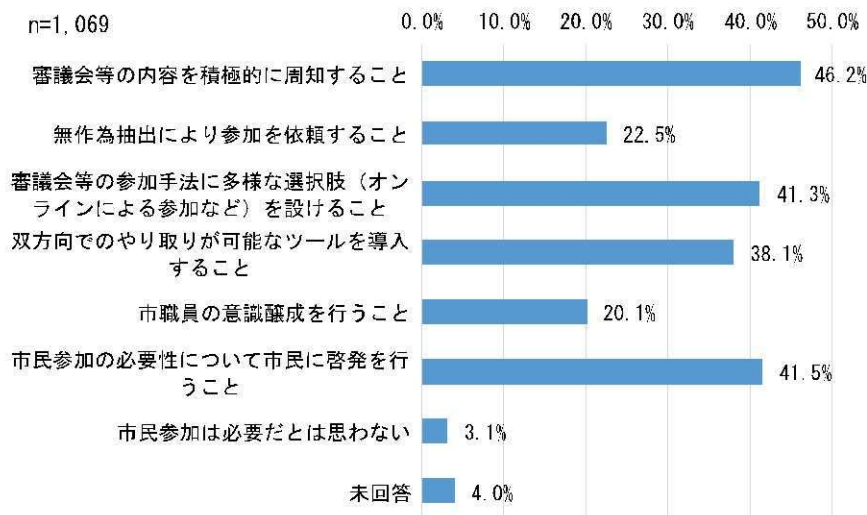


● 市民参加・協働について

●問22 あなたは、行政活動に市民の意見を反映する場（審議会・委員会・パブリックコメント等）に、より多くの市民が参加するようになるためには何が必要だと思いますか。  
 （あてはまる番号すべてに○を付けてください。）

より多くの市民が参加するようになるために必要なものとして最も多い回答は、

「審議会等の内容を積極的に周知すること」で、割合は、**46.2%**



■回答数及び割合

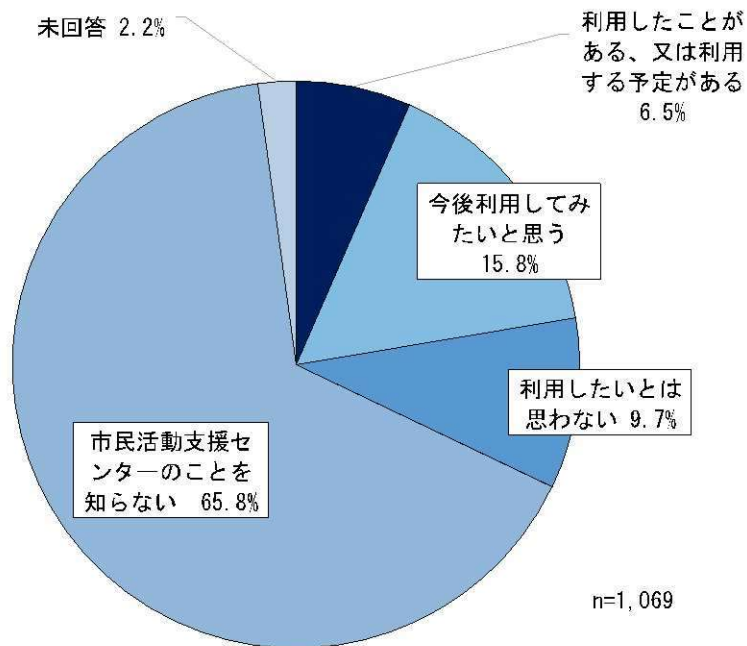
	回答数	割合※
審議会等の内容を積極的に周知すること	494	46.2%
無作為抽出により参加を依頼すること	241	22.5%
審議会等の参加手法に多様な選択肢（オンラインによる参加など）を設けること	441	41.3%
双方向でのやり取りが可能なツールを導入すること	407	38.1%
市職員の意識醸成を行うこと	215	20.1%
市民参加の必要性について市民に啓発を行うこと	444	41.5%
市民参加は必要だとは思わない	33	3.1%
未回答	43	4.0%
合計	2,318	

※回答者合計の1,069人に対する割合

●問 23 あなたは、市民活動支援センター「こまえくぼ1234」を利用したことがありますか。  
 (番号を1つ選んで○を付けてください。)

市民活動支援センター「こまえくぼ1234」を、利用したことがある方又は  
 利用してみたいと思う方の割合は、**22.4%**

(「利用したことがある、又は利用する予定がある」、「今後利用してみたいと思う」の回答数の合計の割合)

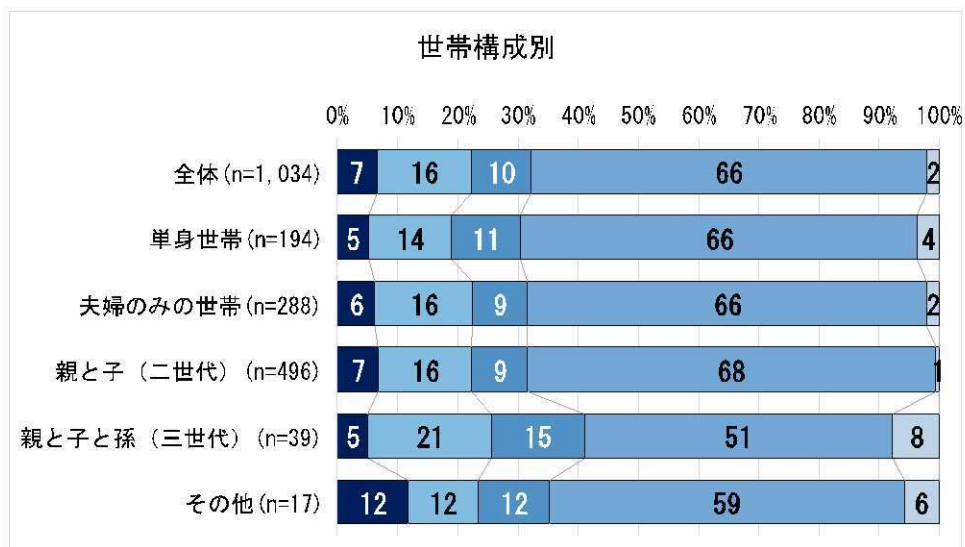
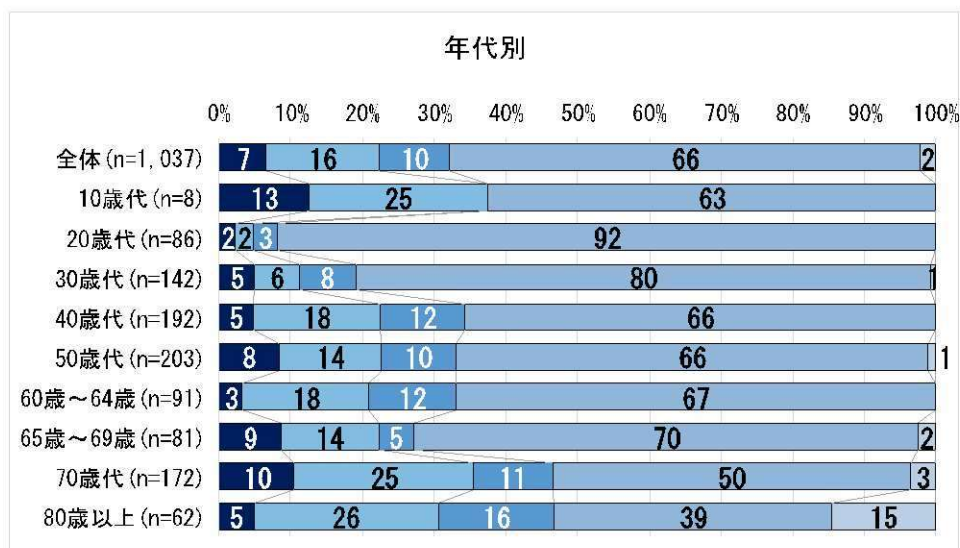


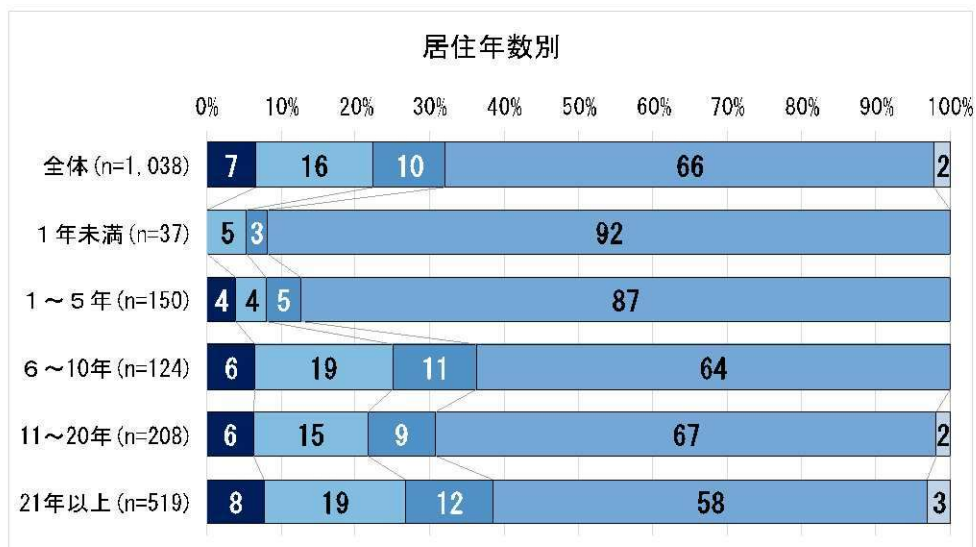
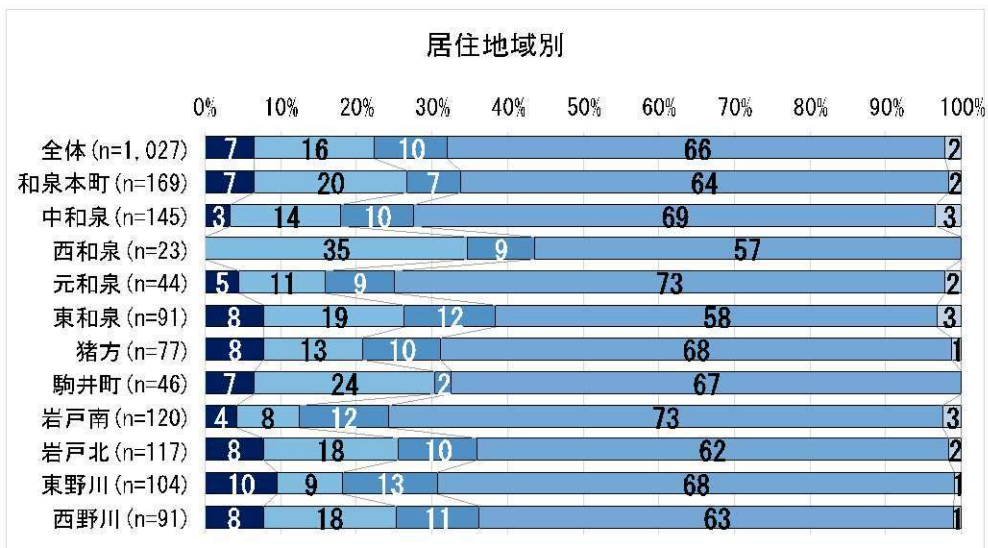
■回答数及び構成比

	回答数	構成比
利用したことがある、又は利用する予定がある	70	6.5%
今後利用してみたいと思う	169	15.8%
利用したいとは思わない	104	9.7%
市民活動支援センターのことを知らない	703	65.8%
未回答	23	2.2%
合計	1,069	

■クロス集計（性別、年代、世帯構成、居住地域、居住年数別）

- 利用したことがある、又は利用する予定がある
- 今後利用してみたいと思う
- 利用したいとは思わない
- 市民活動支援センターのことを知らない
- 未回答

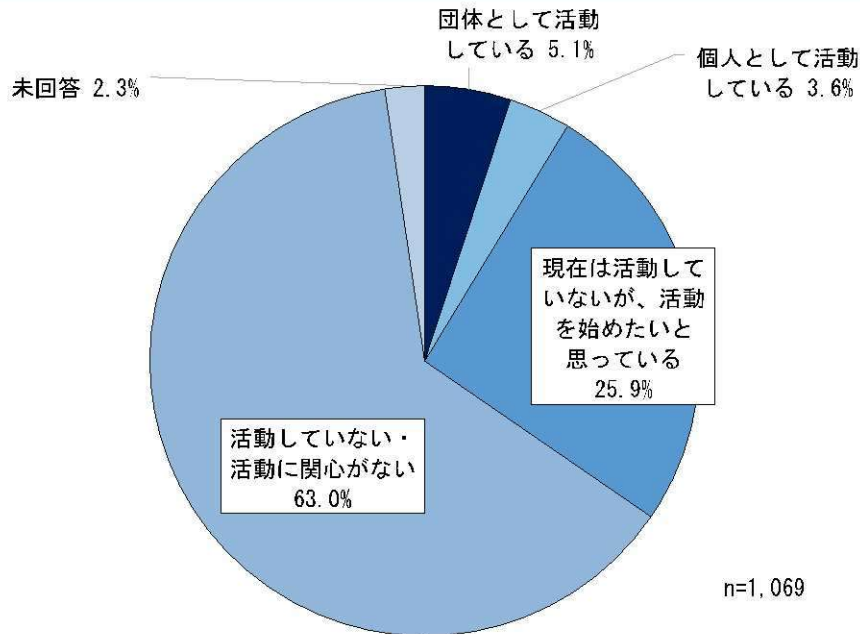




●問 24 あなたは、現在市民活動※（ボランティアを含む）を行っていますか。  
 （番号を1つ選んで○を付けてください。）

現在市民活動を行っている割合は、**8.7%**

（「団体として活動している」、「個人として活動している」の回答数の合計の割合）



※市民活動とは

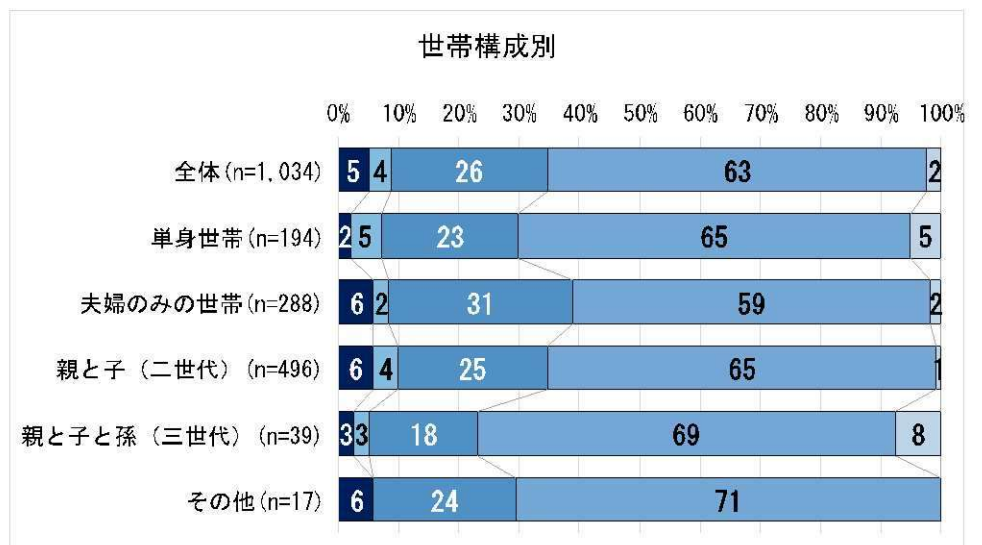
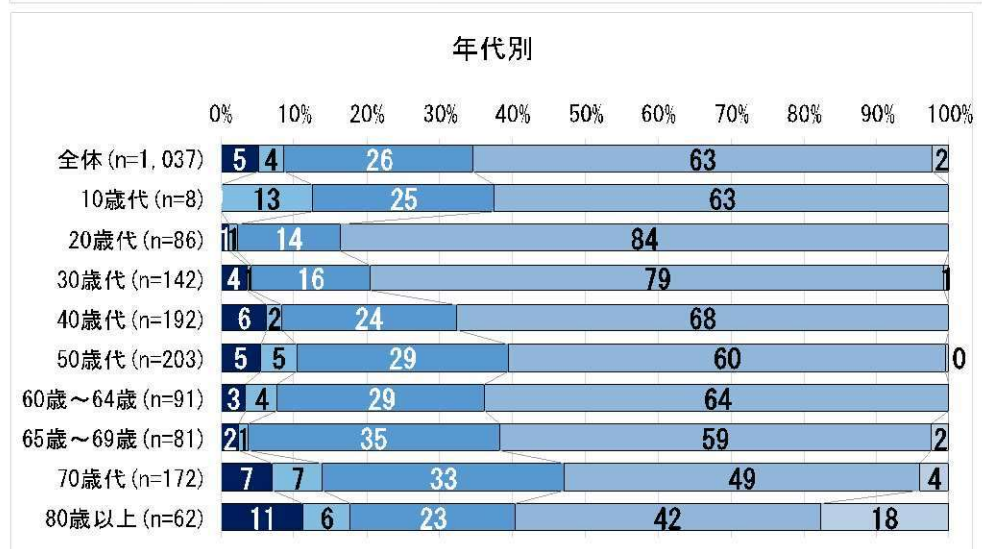
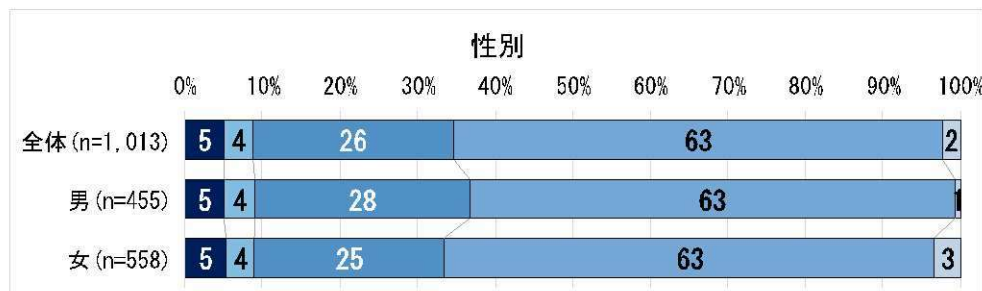
地域のさまざまな課題解決や地域コミュニティなどを推進するための自主的・自発的な活動のことをいいます。（例：福祉施設等への支援活動、子育て支援活動、外国人への支援活動等）

■回答数及び構成比

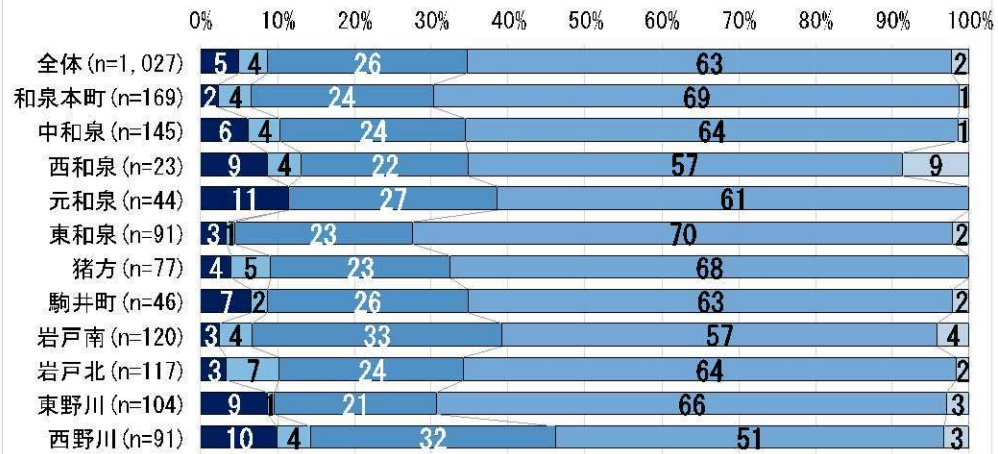
	回答数	構成比
団体として活動している	54	5.1%
個人として活動している	39	3.6%
現在は活動していないが、活動を始めたいと思っている	277	25.9%
活動していない・活動に関心がない	674	63.0%
未回答	25	2.3%
合計	1,069	

■クロス集計（性別、年代、世帯構成、居住地域、居住年数別）

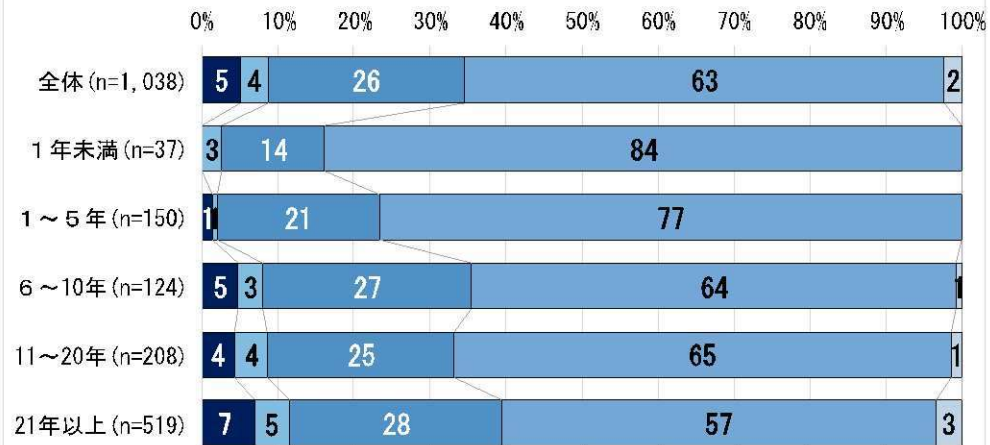
- 団体として活動している
- 個人として活動している
- 現在は活動していないが、活動を始めたいと思っている
- 活動していない・活動に関心がない
- 未回答



### 居住地域別

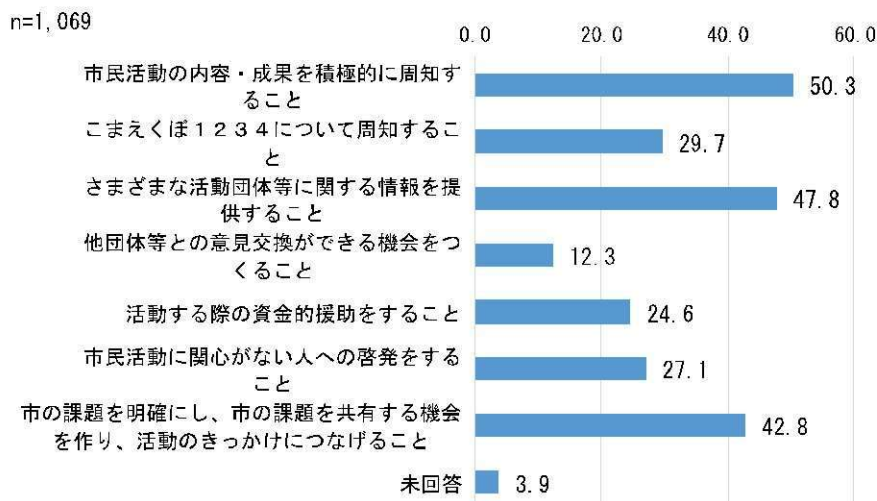


### 居住年数別



●問 25 あなたは、より多くの市民が市民活動（ボランティアを含む）に参加するようになるためには何が必要だと思いますか。  
 （あてはまる番号すべてに○を付けてください。）

より多くの市民が市民活動に参加するために必要なこととして最も多い回答は、  
 「市民活動の内容・成果を積極的に周知すること」で、割合は、**50.3%**



■回答数及び割合

	回答数	割合※
市民活動の内容・成果を積極的に周知すること	538	50.3%
こまめくぼ1234について周知すること	317	29.7%
さまざまな活動団体等に関する情報を提供すること	511	47.8%
他団体等との意見交換ができる機会をつくること	132	12.3%
活動する際の資金的援助をすること	263	24.6%
市民活動に関心がない人への啓発をすること	290	27.1%
市の課題を明確にし、市の課題を共有する機会を作り、活動のきっかけにつなげること	457	42.8%
未回答	42	3.9%
合計	2,550	

※回答者合計の1,069人に対する割合