

## クロス集計

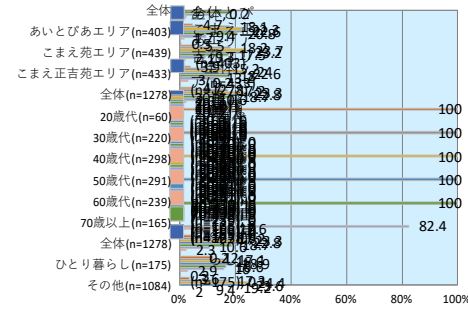
| NO. | タイトル               | グループ名    | 表                    | グラフ                  |
|-----|--------------------|----------|----------------------|----------------------|
| 1   | 問1 令和4年12月1日       | クロス集計(1) | <a href="#">B1</a>   | <a href="#">N2</a>   |
| 2   | 問2 お住まいの地域はど       | クロス集計(1) | <a href="#">B19</a>  | <a href="#">R20</a>  |
| 3   | 問3 あなたの現在の婚姻       | クロス集計(1) | <a href="#">B37</a>  | <a href="#">J38</a>  |
| 4   | 問4 あなたと同居してい       | クロス集計(1) | <a href="#">B55</a>  | <a href="#">S56</a>  |
| 5   | 問5 [問4で1～12と回答     | クロス集計(1) | <a href="#">B73</a>  | <a href="#">K74</a>  |
| 6   | 問6 [問4で1～12と回答     | クロス集計(1) | <a href="#">B91</a>  | <a href="#">M92</a>  |
| 7   | 問7 あなたが最後に卒業       | クロス集計(1) | <a href="#">B109</a> | <a href="#">M110</a> |
| 8   | 問8 あなたの現在の仕事       | クロス集計(1) | <a href="#">B127</a> | <a href="#">Q128</a> |
| 9   | 問9 あなたの現在の住ま       | クロス集計(1) | <a href="#">B145</a> | <a href="#">O146</a> |
| 10  | 問10 あなたの世帯の202     | クロス集計(1) | <a href="#">B163</a> | <a href="#">P164</a> |
| 11  | 問11 あなたがコミュニケ      | クロス集計(1) | <a href="#">B181</a> | <a href="#">L182</a> |
| 12  | 問12(1) ① 直接会って話    | クロス集計(1) | <a href="#">B199</a> | <a href="#">M200</a> |
| 13  | 問12(1) ② 電話（ビデオ    | クロス集計(1) | <a href="#">B217</a> | <a href="#">M218</a> |
| 14  | 問12(1) ③ 郵便やFAX    | クロス集計(1) | <a href="#">B235</a> | <a href="#">M236</a> |
| 15  | 問12(1) ④ SNS（LINEに | クロス集計(1) | <a href="#">B253</a> | <a href="#">M254</a> |
| 16  | 問12(1) ⑤ 電子メールや    | クロス集計(1) | <a href="#">B271</a> | <a href="#">M272</a> |
| 17  | 問12(2) ① 直接会って話    | クロス集計(1) | <a href="#">B289</a> | <a href="#">M290</a> |
| 18  | 問12(2) ② 電話（ビデオ    | クロス集計(1) | <a href="#">B307</a> | <a href="#">M308</a> |
| 19  | 問12(2) ③ 郵便やFAX    | クロス集計(1) | <a href="#">B325</a> | <a href="#">M326</a> |
| 20  | 問12(2) ④ SNS（LINEに | クロス集計(1) | <a href="#">B343</a> | <a href="#">M344</a> |
| 21  | 問12(2) ⑤ 電子メールや    | クロス集計(1) | <a href="#">B361</a> | <a href="#">M362</a> |
| 22  | 問13 ①子どもの世話や看      | クロス集計(1) | <a href="#">B379</a> | <a href="#">I380</a> |
| 23  | 問13 ②（子ども以外の）      | クロス集計(1) | <a href="#">B397</a> | <a href="#">I398</a> |
| 24  | 問13 ③重要な事柄の相談      | クロス集計(1) | <a href="#">B415</a> | <a href="#">I416</a> |
| 25  | 問13 ④愚痴を聞いてくお      | クロス集計(1) | <a href="#">B1</a>   | <a href="#">I2</a>   |
| 26  | 問13 ⑤喜びや悲しみを分      | クロス集計(1) | <a href="#">B19</a>  | <a href="#">I20</a>  |
| 27  | 問13 ⑥いざという時のお      | クロス集計(1) | <a href="#">B37</a>  | <a href="#">I38</a>  |
| 28  | 問13 ⑦日頃のちょっとした     | クロス集計(1) | <a href="#">B55</a>  | <a href="#">I56</a>  |
| 29  | 問13 ⑧家を借りる時の保      | クロス集計(1) | <a href="#">B73</a>  | <a href="#">I74</a>  |
| 30  | 問13 ⑨福祉施設や病院等      | クロス集計(1) | <a href="#">B91</a>  | <a href="#">I92</a>  |
| 31  | 問13 ⑩成年後見人等を頼      | クロス集計(1) | <a href="#">B109</a> | <a href="#">I110</a> |
| 32  | 問13 ①子どもの世話や看      | クロス集計(1) | <a href="#">B127</a> | <a href="#">L128</a> |
| 33  | 問13 ②（子ども以外の）      | クロス集計(1) | <a href="#">B145</a> | <a href="#">L146</a> |
| 34  | 問13 ③重要な事柄の相談      | クロス集計(1) | <a href="#">B163</a> | <a href="#">L164</a> |

|    |       |               |          |                      |                      |
|----|-------|---------------|----------|----------------------|----------------------|
| 35 | 問13   | ④愚痴を聞いてく      | クロス集計(1) | <a href="#">B181</a> | <a href="#">L182</a> |
| 36 | 問13   | ⑤喜びや悲しみを分     | クロス集計(1) | <a href="#">B199</a> | <a href="#">L200</a> |
| 37 | 問13   | ⑥いざという時のお     | クロス集計(1) | <a href="#">B217</a> | <a href="#">L218</a> |
| 38 | 問13   | ⑦日頃のちょっとし     | クロス集計(1) | <a href="#">B235</a> | <a href="#">L236</a> |
| 39 | 問13   | ⑧家を借りる時の保     | クロス集計(1) | <a href="#">B253</a> | <a href="#">L254</a> |
| 40 | 問13   | ⑨福祉施設や病院等     | クロス集計(1) | <a href="#">B271</a> | <a href="#">L272</a> |
| 41 | 問13   | ⑩成年後見人等を頼     | クロス集計(1) | <a href="#">B289</a> | <a href="#">L290</a> |
| 42 | 問14   | あなたは現在、行政     | クロス集計(1) | <a href="#">B307</a> | <a href="#">I308</a> |
| 43 | 問14-2 | [問14で1と回答し    | クロス集計(1) | <a href="#">B325</a> | <a href="#">K326</a> |
| 44 | 問14-3 | [問14で1と回答し    | クロス集計(1) | <a href="#">B343</a> | <a href="#">K344</a> |
| 45 | 問14-4 | [問14で2と回答し    | クロス集計(1) | <a href="#">B361</a> | <a href="#">N362</a> |
| 46 | 問15   | ① 家族・親族 助け    | クロス集計(1) | <a href="#">B379</a> | <a href="#">N380</a> |
| 47 | 問15   | ② 友人・知人 助け    | クロス集計(1) | <a href="#">B397</a> | <a href="#">N398</a> |
| 48 | 問15   | ③ 近所の人 助け     | クロス集計(1) | <a href="#">B415</a> | <a href="#">N416</a> |
| 49 | 問15   | ④ 職場の人 助け     | クロス集計(1) | <a href="#">B1</a>   | <a href="#">N2</a>   |
| 50 | 問16   | ① 町会・自治会 参    | クロス集計(1) | <a href="#">B19</a>  | <a href="#">J20</a>  |
| 51 |       | ② ボランティアやNPO  | クロス集計(1) | <a href="#">B37</a>  | <a href="#">J38</a>  |
| 52 |       | ③ 宗教団体（檀家や氏子  | クロス集計(1) | <a href="#">B55</a>  | <a href="#">J56</a>  |
| 53 |       | ④ PTAや保護者会 参加 | クロス集計(1) | <a href="#">B73</a>  | <a href="#">J74</a>  |
| 54 |       | ⑤ 趣味の会やスポーツク  | クロス集計(1) | <a href="#">B91</a>  | <a href="#">J92</a>  |
| 55 |       | ⑥ 職場内の会やグループ  | クロス集計(1) | <a href="#">B109</a> | <a href="#">J110</a> |
| 56 |       | ⑦ 同じ学校出身者の会や  | クロス集計(1) | <a href="#">B127</a> | <a href="#">J128</a> |
| 57 |       | ⑧地域のサロンや居場所   | クロス集計(1) | <a href="#">B145</a> | <a href="#">J146</a> |
| 58 | 問17   | さみしい気持ち（孤     | クロス集計(1) | <a href="#">B163</a> | <a href="#">J164</a> |
| 59 | 問18   | ① 人と直接会って     | クロス集計(1) | <a href="#">B181</a> | <a href="#">I182</a> |
| 60 | 問18   | ② 人と直接会わず     | クロス集計(1) | <a href="#">B199</a> | <a href="#">I200</a> |
| 61 | 問19   | ① 生活全体 コロ     | クロス集計(1) | <a href="#">B217</a> | <a href="#">K218</a> |
| 62 | 問19   | ② 家族との関係      | クロス集計(1) | <a href="#">B235</a> | <a href="#">K236</a> |
| 63 | 問19   | ③ 家族以外の親しい    | クロス集計(1) | <a href="#">B253</a> | <a href="#">K254</a> |
| 64 | 問19   | ④ 地域・社会との     | クロス集計(1) | <a href="#">B271</a> | <a href="#">K272</a> |
| 65 | 問19   | ⑤ 学習環境・職場環    | クロス集計(1) | <a href="#">B289</a> | <a href="#">K290</a> |
| 66 | 問20   | あなたやあなたの周     | クロス集計(1) | <a href="#">B307</a> | <a href="#">I308</a> |
| 67 | 問21   | [問20で1と回答し    | クロス集計(1) | <a href="#">B325</a> | <a href="#">M326</a> |
| 68 | 問22   | [問20で1と回答し    | クロス集計(1) | <a href="#">B343</a> | <a href="#">N344</a> |
| 69 | 問23   | [問20で1と回答し    | クロス集計(1) | <a href="#">B361</a> | <a href="#">K362</a> |
| 70 | 問24   | [問20で1と回答し    | クロス集計(1) | <a href="#">B379</a> | <a href="#">K380</a> |
| 71 | 問25   | [問24で1～4を回    | クロス集計(1) | <a href="#">B397</a> | <a href="#">K398</a> |

|    |       |            |          |                      |                      |
|----|-------|------------|----------|----------------------|----------------------|
| 72 | 問26   | [問24で1～4を回 | クロス集計(1) | <a href="#">B415</a> | <a href="#">S416</a> |
| 73 | 問27   | あなたは、再犯防止  | クロス集計(1) | <a href="#">B1</a>   | <a href="#">R2</a>   |
| 74 | 問28   | 現在、あなたがお住  | クロス集計(1) | <a href="#">B19</a>  | <a href="#">K20</a>  |
| 75 | 問29   | あなたは、犯罪をし  | クロス集計(1) | <a href="#">B37</a>  | <a href="#">K38</a>  |
| 76 | 問29-2 | [問29で1・2を  | クロス集計(1) | <a href="#">B55</a>  | <a href="#">N56</a>  |
| 77 | 問29-3 | [問29で1・2を  | クロス集計(1) | <a href="#">B73</a>  | <a href="#">N74</a>  |
| 78 | 問29-4 | [問29で3・4と  | クロス集計(1) | <a href="#">B91</a>  | <a href="#">Q92</a>  |
| 79 | 問30   | あなたは、再犯防止  | クロス集計(1) | <a href="#">B109</a> | <a href="#">K110</a> |
| 80 | 問30-2 | [問30で1～3と  | クロス集計(1) | <a href="#">B127</a> | <a href="#">M128</a> |
| 81 | 問31   | あなたは、再犯防止  | クロス集計(1) | <a href="#">B145</a> | <a href="#">O146</a> |
| 82 | 問32   | 再犯防止のために、  | クロス集計(1) | <a href="#">B163</a> | <a href="#">N164</a> |
| 83 | 問33   | 災害が発生するおそ  | クロス集計(1) | <a href="#">B181</a> | <a href="#">M182</a> |
| 84 | 問34   | 市で自動起動機能付  | クロス集計(1) | <a href="#">B199</a> | <a href="#">K200</a> |
| 85 | 問35   | あなたは下記の呼び  | クロス集計(1) | <a href="#">B217</a> | <a href="#">L218</a> |
| 86 | 問36   | 大地震などの災害時  | クロス集計(1) | <a href="#">B235</a> | <a href="#">P236</a> |
| 87 | 問36-2 | [問36で8を回答  | クロス集計(1) | <a href="#">B253</a> | <a href="#">M254</a> |
| 88 | 問37   | 避難行動要支援者の  | クロス集計(1) | <a href="#">B271</a> | <a href="#">P272</a> |
| 89 | 問38   | あなたは普段どの程  | クロス集計(1) | <a href="#">B289</a> | <a href="#">L290</a> |
| 90 | 問39   | あなたは、地域にお  | クロス集計(1) | <a href="#">B307</a> | <a href="#">I308</a> |
| 91 | 問40   | お世話役としての地  | クロス集計(1) | <a href="#">B325</a> | <a href="#">I326</a> |
| 92 | 問41   | あなたは、今後、地  | クロス集計(1) | <a href="#">B343</a> | <a href="#">J344</a> |

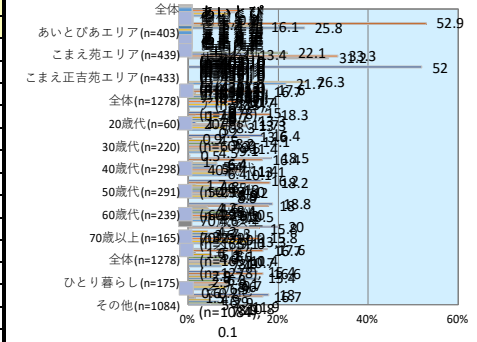
問1 令和4年12月1日現在のあなたの年齢をお伺いします。× 圏域+6年齢階層+家族構成別

| %     |        | 問1 令和4年12月1日現在のあなたの年齢をお伺いします。 |      |       |       |       |       |       |      |       |     |
|-------|--------|-------------------------------|------|-------|-------|-------|-------|-------|------|-------|-----|
|       |        | 人数                            | 10歳代 | 20歳代  | 30歳代  | 40歳代  | 50歳代  | 60歳代  | 70歳代 | 80歳以上 | 無回答 |
| 圏域    | 全体     | 1278                          | 0.2  | 4.7   | 17.2  | 23.3  | 22.8  | 18.7  | 10.6 | 2.3   | 0.2 |
|       | あいとびあエ | 403                           | 0.2  | 4.7   | 18.1  | 22.3  | 22.6  | 20.8  | 9.4  | 1.7   | -   |
|       | こまえ苑エリ | 439                           | 0.5  | 5.5   | 18.2  | 23.7  | 23.2  | 17.5  | 9.3  | 2.1   | -   |
|       | こまえ正吉苑 | 433                           | -    | 3.9   | 15.2  | 24.0  | 22.6  | 18.0  | 13.2 | 3.0   | -   |
| 6年齢階層 | 全体     | 1278                          | 0.2  | 4.7   | 17.2  | 23.3  | 22.8  | 18.7  | 10.6 | 2.3   | 0.2 |
|       | 20歳代   | 60                            | -    | 100.0 | -     | -     | -     | -     | -    | -     | -   |
|       | 30歳代   | 220                           | -    | -     | 100.0 | -     | -     | -     | -    | -     | -   |
|       | 40歳代   | 298                           | -    | -     | -     | 100.0 | -     | -     | -    | -     | -   |
|       | 50歳代   | 291                           | -    | -     | -     | -     | 100.0 | -     | -    | -     | -   |
|       | 60歳代   | 239                           | -    | -     | -     | -     | -     | 100.0 | -    | -     | -   |
|       | 70歳以上  | 165                           | -    | -     | -     | -     | -     | -     | 82.4 | 17.6  | -   |
| 家族構成別 | 全体     | 1278                          | 0.2  | 4.7   | 17.2  | 23.3  | 22.8  | 18.7  | 10.6 | 2.3   | 0.2 |
|       | ひとり暮らし | 175                           | -    | 12.0  | 17.1  | 16.6  | 18.9  | 16.6  | 16.0 | 2.9   | -   |
|       | その他    | 1084                          | 0.3  | 3.6   | 17.3  | 24.4  | 23.6  | 19.2  | 9.4  | 2.0   | 0.1 |



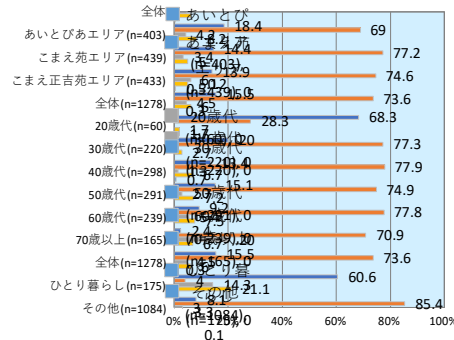
問2 お住まいの地域はどちらですか。× 圏域+6年齢階層+家族構成別

| %     |        | 問2 お住まいの地域はどちらですか。 |      |      |     |      |      |      |      |      |      |      |      |     |     |
|-------|--------|--------------------|------|------|-----|------|------|------|------|------|------|------|------|-----|-----|
|       |        | 人数                 | 和泉本町 | 中和泉  | 西和泉 | 元和泉  | 東和泉  | 猪方   | 駒井町  | 岩戸南  | 岩戸北  | 東野川  | 西野川  | その他 | 無回答 |
| 圏域    | 全体     | 1278               | 17.6 | 16.7 | 1.6 | 5.1  | 8.1  | 7.6  | 4.6  | 11.4 | 10.7 | 8.9  | 7.4  | -   | 0.2 |
|       | あいとびあエ | 403                | -    | 52.9 | 5.2 | 16.1 | 25.8 | -    | -    | -    | -    | -    | -    | -   | -   |
|       | こまえ苑エリ | 439                | -    | -    | -   | -    | -    | 22.1 | 13.4 | 33.3 | 31.2 | -    | -    | -   | -   |
|       | こまえ正吉苑 | 433                | 52.0 | -    | -   | -    | -    | -    | -    | -    | -    | 26.3 | 21.7 | -   | -   |
| 6年齢階層 | 全体     | 1278               | 17.6 | 16.7 | 1.6 | 5.1  | 8.1  | 7.6  | 4.6  | 11.4 | 10.7 | 8.9  | 7.4  | -   | 0.2 |
|       | 20歳代   | 60                 | 15.0 | 18.3 | 1.7 | 6.7  | 5.0  | 13.3 | 1.7  | 11.7 | 13.3 | 8.3  | 5.0  | -   | -   |
|       | 30歳代   | 220                | 16.4 | 13.6 | 0.9 | 4.5  | 14.1 | 8.2  | 7.3  | 9.5  | 11.4 | 9.1  | 4.5  | -   | 0.5 |
|       | 40歳代   | 298                | 18.5 | 16.4 | 1.0 | 6.4  | 6.4  | 5.4  | 5.0  | 11.4 | 13.1 | 6.4  | 10.1 | -   | -   |
|       | 50歳代   | 291                | 16.2 | 18.2 | 1.7 | 4.8  | 6.5  | 10.0 | 4.1  | 12.0 | 8.9  | 8.9  | 8.6  | -   | -   |
|       | 60歳代   | 239                | 18.8 | 18.0 | 4.2 | 4.6  | 8.4  | 8.4  | 4.2  | 9.2  | 10.5 | 9.2  | 4.6  | -   | -   |
|       | 70歳以上  | 165                | 20.0 | 15.8 | -   | 4.2  | 7.3  | 3.6  | 3.0  | 15.8 | 7.9  | 13.3 | 9.1  | -   | -   |
| 家族構成別 | 全体     | 1278               | 17.6 | 16.7 | 1.6 | 5.1  | 8.1  | 7.6  | 4.6  | 11.4 | 10.7 | 8.9  | 7.4  | -   | 0.2 |
|       | ひとり暮らし | 175                | 15.4 | 16.6 | 2.9 | 5.7  | 15.4 | 6.3  | 2.9  | 9.1  | 9.7  | 8.6  | 6.9  | -   | 0.6 |
|       | その他    | 1084               | 18.0 | 16.7 | 1.5 | 4.9  | 6.9  | 7.9  | 5.0  | 11.9 | 10.8 | 8.9  | 7.4  | -   | 0.1 |



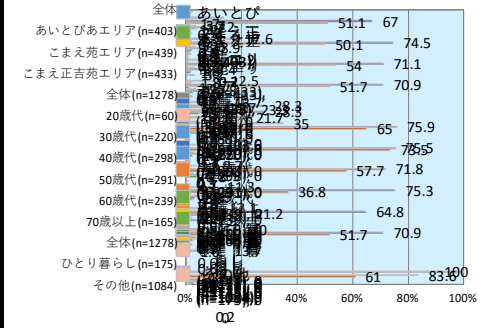
問3 あなたの現在の婚姻状況。なお、「配偶者」には事実上夫婦として生活しているが、婚姻届を提出していない場合も含む。× 圏域+6年齢階層+家族構成別

| %     |        | 問3 あなたの現在の婚姻状況。なお、「配偶者」には事実上夫婦として生活しているが、婚姻届を提出していない場合も含む。 |      |      |      |      |     |
|-------|--------|--|------|------|------|------|-----|
|       |        | 人数   | 未婚   | 配偶者あ | 死別   | 離別   | 無回答 |
| 圏域    | 全体     | 1278   | 15.5 | 73.6 | 4.5  | 6.0  | 0.3 |
|       | あいとびあエ | 403  | 18.4 | 69.0 | 4.2  | 8.2  | 0.2 |
|       | こまえ苑エリ | 439  | 14.4 | 77.2 | 3.4  | 5.0  | -   |
|       | こまえ正吉苑 | 433  | 13.9 | 74.6 | 6.0  | 5.1  | 0.5 |
| 6年齢階層 | 全体     | 1278   | 15.5 | 73.6 | 4.5  | 6.0  | 0.3 |
|       | 20歳代   | 60   | 68.3 | 28.3 | -    | 1.7  | 1.7 |
|       | 30歳代   | 220  | 20.0 | 77.3 | -    | 2.7  | -   |
|       | 40歳代   | 298  | 13.4 | 77.9 | 1.3  | 6.7  | 0.7 |
|       | 50歳代   | 291  | 15.1 | 74.9 | 2.7  | 7.2  | -   |
|       | 60歳代   | 239  | 9.2  | 77.8 | 5.4  | 7.5  | -   |
|       | 70歳以上  | 165  | 2.4  | 70.9 | 20.0 | 6.7  | -   |
| 家族構成別 | 全体     | 1278   | 15.5 | 73.6 | 4.5  | 6.0  | 0.3 |
|       | ひとり暮らし | 175  | 60.6 | 4.0  | 14.3 | 21.1 | -   |
|       | その他    | 1084   | 8.1  | 85.4 | 3.0  | 3.3  | 0.1 |



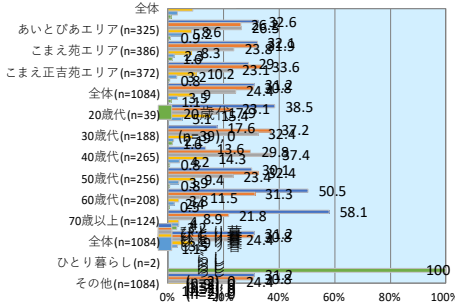
問4 あなたと同居している人。なお、「配偶者」には事実上夫婦として生活しているが、婚姻届を提出していない場合を含めます。× 圏域 + 6年年齢層 + 家族構成別

| %     | 問4 あなたと同居している人。なお、「配偶者」には事実上夫婦として生活しているが、婚姻届を提出していない場合を含めます。 |      |      |      |     |      |       |      |     |      |      |      |      |     |       |     |
|-------|--|------|------|------|-----|------|-------|------|-----|------|------|------|------|-----|-------|-----|
|       | 人数   | 配偶者  | 子    | 子の配偶 | 実父  | 実母   | 配偶者の孫 | 祖父・祖 | 兄弟  | 他の親族 | その他の | 恋人・友 | 同居して | 無回答 |       |     |
| 圏域    | 全体   | 1278 | 70.9 | 51.7 | 1.1 | 3.5  | 7.8   | 2.5  | 1.5 | 0.4  | 2.4  | 0.5  | 0.3  | 0.9 | 13.7  | 1.6 |
|       | あいとびあエ   | 403  | 67.0 | 51.1 | 1.7 | 3.7  | 7.2   | 3.7  | 1.2 | 0.2  | 2.2  | 0.5  | 0.2  | 1.5 | 17.6  | 2.0 |
|       | こまえ苑エリ   | 439  | 74.5 | 50.1 | 0.9 | 3.6  | 8.9   | 2.1  | 1.6 | 0.9  | 1.8  | 0.9  | 0.5  | 1.1 | 11.2  | 0.9 |
|       | こまえ正吉苑   | 433  | 71.1 | 54.0 | 0.7 | 3.2  | 7.4   | 1.8  | 1.6 | -    | 3.2  | -    | 0.2  | 0.2 | 12.5  | 1.8 |
| 6年年齢層 | 全体   | 1278 | 70.9 | 51.7 | 1.1 | 3.5  | 7.8   | 2.5  | 1.5 | 0.4  | 2.4  | 0.5  | 0.3  | 0.9 | 13.7  | 1.6 |
|       | 20歳代   | 60   | 28.3 | 11.7 | -   | 23.3 | 28.3  | 5.0  | -   | 1.7  | 21.7 | 1.7  | -    | 5.0 | 35.0  | -   |
|       | 30歳代   | 220  | 75.9 | 65.0 | -   | 4.5  | 5.5   | 0.5  | -   | 0.9  | 1.4  | -    | -    | 0.9 | 13.6  | 0.9 |
|       | 40歳代   | 298  | 75.5 | 73.5 | 0.7 | 3.0  | 8.1   | 2.3  | -   | 0.3  | 1.7  | 0.7  | -    | 1.7 | 9.7   | 1.3 |
|       | 50歳代   | 291  | 71.8 | 57.7 | 0.3 | 2.7  | 8.9   | 3.8  | -   | -    | 1.0  | 0.3  | 0.3  | 0.7 | 11.3  | 1.0 |
|       | 60歳代   | 239  | 75.3 | 36.8 | 1.7 | 0.4  | 5.9   | 3.3  | 2.5 | -    | 1.3  | 0.8  | 0.8  | -   | 12.1  | 0.8 |
|       | 70歳以上  | 165  | 64.8 | 21.2 | 4.2 | -    | 2.4   | 1.2  | 7.9 | -    | 0.6  | -    | 0.6  | -   | 20.0  | 5.5 |
| 家族構成別 | 全体   | 1278 | 70.9 | 51.7 | 1.1 | 3.5  | 7.8   | 2.5  | 1.5 | 0.4  | 2.4  | 0.5  | 0.3  | 0.9 | 13.7  | 1.6 |
|       | ひとり暮らし   | 175  | -    | -    | -   | -    | -     | -    | 0.6 | -    | -    | -    | -    | -   | 100.0 | -   |
|       | その他  | 1084 | 83.6 | 61.0 | 1.3 | 4.2  | 9.2   | 3.0  | 1.8 | 0.5  | 2.9  | 0.6  | 0.4  | 1.1 | 0.2   | -   |



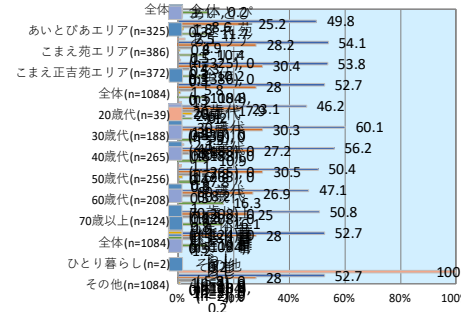
問5 [問4で1~12と回答した方] あなたと同居している人は合計で何人ですか。あなた以外の人数をお答えください。× 圏域 + 6年年齢層 + 家族構成別

| %     | 問5 [問4で1~12と回答した方] あなたと同居している人は合計で何人で |      |      |      |      |      |     |       |
|-------|---------------------------------------|------|------|------|------|------|-----|-------|
|       | 人数                                    | 1人   | 2人   | 3人   | 4人   | 5人以上 | 無回答 |       |
| 圏域    | 全体                                    | 1084 | 31.2 | 30.8 | 24.4 | 9.0  | 3.5 | 1.1   |
|       | あいとびあエ                                | 325  | 32.6 | 26.2 | 26.5 | 8.6  | 5.2 | 0.9   |
|       | こまえ苑エリ                                | 386  | 32.1 | 31.9 | 23.8 | 8.3  | 2.3 | 1.6   |
|       | こまえ正吉苑                                | 372  | 29.0 | 33.6 | 23.1 | 10.2 | 3.2 | 0.8   |
| 6年年齢層 | 全体                                    | 1084 | 31.2 | 30.8 | 24.4 | 9.0  | 3.5 | 1.1   |
|       | 20歳代                                  | 39   | 38.5 | 23.1 | 17.9 | 15.4 | 5.1 | -     |
|       | 30歳代                                  | 188  | 17.6 | 37.2 | 32.4 | 9.0  | 2.1 | 1.6   |
|       | 40歳代                                  | 265  | 13.6 | 29.8 | 37.4 | 14.3 | 4.2 | 0.8   |
|       | 50歳代                                  | 256  | 30.1 | 32.4 | 23.4 | 9.4  | 3.9 | 0.8   |
|       | 60歳代                                  | 208  | 50.5 | 31.3 | 11.5 | 3.8  | 2.4 | 0.5   |
|       | 70歳以上                                 | 124  | 58.1 | 21.8 | 8.9  | 4.0  | 4.0 | 3.2   |
| 家族構成別 | 全体                                    | 1084 | 31.2 | 30.8 | 24.4 | 9.0  | 3.5 | 1.1   |
|       | ひとり暮らし                                | 2    | -    | -    | -    | -    | -   | 100.0 |
|       | その他                                   | 1084 | 31.2 | 30.8 | 24.4 | 9.0  | 3.5 | 1.1   |



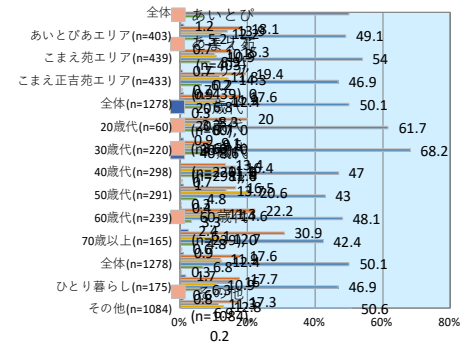
問6 [問4で1~12と回答した方] あなたと同居している人のうち、収入を得ている人は合計で何人ですか。(あなた以外の人数) × 圏域 + 6年年齢層 + 家族構成別

| %     | 問6 [問4で1~12と回答した方] あなたと同居している人のうち、収入を得ている人は合計で何 |      |      |      |      |      |      |       |     |       |
|-------|---|------|------|------|------|------|------|-------|-----|-------|
|       | 人数  | 1人   | 2人   | 3人   | 4人   | 5人以上 | 収入を得 | わからない | 無回答 |       |
| 圏域    | 全体  | 1084 | 52.7 | 28.0 | 5.8  | 1.0  | 0.2  | 10.8  | 0.3 | 1.2   |
|       | あいとびあエ  | 325  | 49.8 | 25.2 | 8.6  | 1.8  | 0.3  | 11.7  | -   | 2.5   |
|       | こまえ苑エリ  | 386  | 54.1 | 28.2 | 4.9  | 0.8  | -    | 10.4  | 0.5 | 1.0   |
|       | こまえ正吉苑  | 372  | 53.8 | 30.4 | 4.3  | 0.5  | 0.3  | 10.2  | 0.3 | 0.3   |
| 6年年齢層 | 全体  | 1084 | 52.7 | 28.0 | 5.8  | 1.0  | 0.2  | 10.8  | 0.3 | 1.2   |
|       | 20歳代  | 39   | 46.2 | 23.1 | 17.9 | 5.1  | 2.6  | 5.1   | -   | -     |
|       | 30歳代  | 188  | 60.1 | 30.3 | 1.1  | 0.5  | -    | 5.9   | -   | 2.1   |
|       | 40歳代  | 265  | 56.2 | 27.2 | 3.8  | 0.8  | -    | 10.9  | -   | 1.1   |
|       | 50歳代  | 256  | 50.4 | 30.5 | 7.8  | 1.6  | 0.4  | 7.8   | 0.8 | 0.8   |
|       | 60歳代  | 208  | 47.1 | 26.9 | 8.2  | 0.5  | -    | 16.3  | -   | 1.0   |
|       | 70歳以上   | 124  | 50.8 | 25.0 | 4.8  | 0.8  | -    | 16.1  | 0.8 | 1.6   |
| 家族構成別 | 全体  | 1084 | 52.7 | 28.0 | 5.8  | 1.0  | 0.2  | 10.8  | 0.3 | 1.2   |
|       | ひとり暮らし  | 2    | -    | -    | -    | -    | -    | -     | -   | 100.0 |
|       | その他   | 1084 | 52.7 | 28.0 | 5.8  | 1.0  | 0.2  | 10.8  | 0.3 | 1.2   |



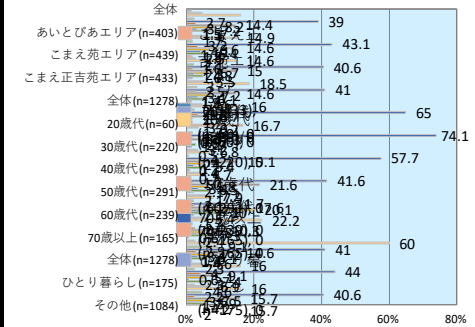
問7 あなたが最後に卒業した学校又は現在、在学している学校をお答えください。 × 圏域+6年年齢層+家族構成別

| %     | 問7 あなたが最後に卒業した学校又は現在、在学している学校をお答えください。 |      |       |      |      |      |      |      |     |     |
|-------|--|------|-------|------|------|------|------|------|-----|-----|
|       | 人数                                     | 小学・中 | 高校(旧) | 専門学校 | 短大・高 | 大学   | 大学院  | その他  | 無回答 |     |
| 圏域    | 全体                                     | 1278 | 0.9   | 17.6 | 11.9 | 12.4 | 50.1 | 6.8  | -   | 0.3 |
|       | あいとびあエ                                 | 403  | 1.2   | 18.1 | 13.9 | 12.2 | 49.1 | 5.2  | -   | 0.2 |
|       | こまえ苑エリ                                 | 439  | 0.7   | 15.3 | 10.3 | 10.9 | 54.0 | 8.9  | -   | -   |
|       | こまえ正吉苑                                 | 433  | 0.7   | 19.4 | 11.8 | 14.3 | 46.9 | 6.2  | -   | 0.7 |
| 6年年齢層 | 全体                                     | 1278 | 0.9   | 17.6 | 11.9 | 12.4 | 50.1 | 6.8  | -   | 0.3 |
|       | 20歳代                                   | 60   | -     | 20.0 | 8.3  | 3.3  | 61.7 | 6.7  | -   | -   |
|       | 30歳代                                   | 220  | 0.9   | 9.1  | 9.5  | 3.6  | 68.2 | 8.6  | -   | -   |
|       | 40歳代                                   | 298  | -     | 13.4 | 16.4 | 11.1 | 47.0 | 11.4 | -   | 0.7 |
|       | 50歳代                                   | 291  | 1.0   | 16.5 | 13.7 | 20.6 | 43.0 | 4.8  | -   | 0.3 |
|       | 60歳代                                   | 239  | 0.4   | 22.2 | 11.3 | 14.6 | 48.1 | 3.3  | -   | -   |
|       | 70歳以上                                  | 165  | 2.4   | 30.9 | 6.1  | 12.7 | 42.4 | 4.8  | -   | 0.6 |
| 家族構成別 | 全体                                     | 1278 | 0.9   | 17.6 | 11.9 | 12.4 | 50.1 | 6.8  | -   | 0.3 |
|       | ひとり暮らし                                 | 175  | 1.7   | 17.7 | 16.0 | 10.9 | 46.9 | 6.3  | -   | 0.6 |
|       | その他                                    | 1084 | 0.8   | 17.3 | 11.3 | 12.8 | 50.6 | 6.9  | -   | 0.2 |



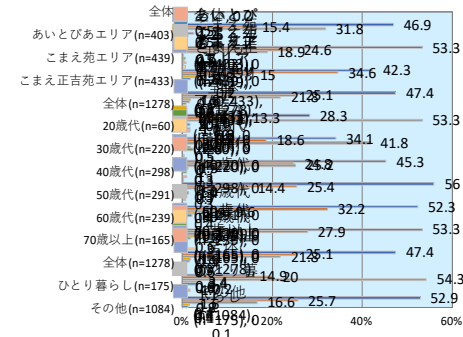
問8 あなたの現在の仕事をお答えください。 × 圏域+6年年齢層+家族構成別

| %     | 問8 あなたの現在の仕事をお答えください。 |      |      |         |      |      |       |      |      |      |      |      |   |     |
|-------|-----------------------|------|------|---------|------|------|-------|------|------|------|------|------|---|-----|
|       | 人数                    | 正規の職 | 派遣社員 | パート・契約社 | 会社など | 自営業主 | 家族従業員 | 学生・生 | 仕事をし | 仕事をし | その他  | 無回答  |   |     |
| 圏域    | 全体                    | 1278 | 41.0 | 2.5     | 14.6 | 7.2  | 3.1   | 6.1  | 1.4  | 1.2  | 4.6  | 16.0 | - | 2.3 |
|       | あいとびあエ                | 403  | 39.0 | 2.7     | 14.4 | 8.2  | 3.0   | 7.2  | 1.5  | 1.5  | 6.0  | 14.9 | - | 1.7 |
|       | こまえ苑エリ                | 439  | 43.1 | 3.2     | 14.6 | 6.6  | 4.1   | 6.4  | 1.1  | 1.8  | 2.5  | 14.6 | - | 2.1 |
|       | こまえ正吉苑                | 433  | 40.6 | 1.6     | 15.0 | 6.7  | 2.3   | 4.8  | 1.6  | 0.2  | 5.5  | 18.5 | - | 3.0 |
| 6年年齢層 | 全体                    | 1278 | 41.0 | 2.5     | 14.6 | 7.2  | 3.1   | 6.1  | 1.4  | 1.2  | 4.6  | 16.0 | - | 2.3 |
|       | 20歳代                  | 60   | 65.0 | 3.3     | 6.7  | 1.7  | -     | 1.7  | -    | -    | 16.7 | 3.3  | - | 1.7 |
|       | 30歳代                  | 220  | 74.1 | 1.8     | 7.3  | 1.4  | 0.9   | 2.7  | 1.4  | -    | 3.2  | 6.8  | - | 0.5 |
|       | 40歳代                  | 298  | 57.7 | 4.0     | 15.1 | 4.7  | 2.0   | 5.4  | 1.0  | 0.7  | 4.0  | 4.7  | - | 0.7 |
|       | 50歳代                  | 291  | 41.6 | 1.7     | 21.6 | 5.8  | 3.4   | 6.5  | 2.1  | -    | 7.2  | 7.9  | - | 2.1 |
|       | 60歳代                  | 239  | 11.7 | 2.1     | 17.6 | 20.1 | 7.1   | 10.0 | 2.1  | -    | 5.4  | 22.2 | - | 1.7 |
|       | 70歳以上                 | 165  | -    | 2.4     | 10.3 | 4.8  | 3.0   | 7.3  | 0.6  | -    | 2.4  | 60.0 | - | 9.1 |
| 家族構成別 | 全体                    | 1278 | 41.0 | 2.5     | 14.6 | 7.2  | 3.1   | 6.1  | 1.4  | 1.2  | 4.6  | 16.0 | - | 2.3 |
|       | ひとり暮らし                | 175  | 44.0 | 4.0     | 9.1  | 5.1  | 0.6   | 7.4  | -    | 2.3  | 6.9  | 16.0 | - | 4.6 |
|       | その他                   | 1084 | 40.6 | 2.2     | 15.7 | 7.5  | 3.6   | 5.9  | 1.7  | 1.0  | 4.2  | 15.7 | - | 2.0 |



問9 あなたの現在の住まいをお答えください。 × 圏域+6年年齢層+家族構成別

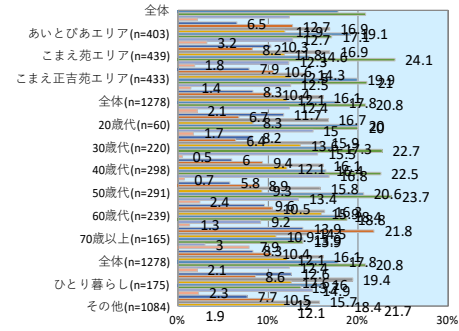
| %     | 問9 あなたの現在の住まいをお答えください。 |      |      |      |      |      |      |      |      |     |     |     |
|-------|------------------------|------|------|------|------|------|------|------|------|-----|-----|-----|
|       | 人数                     | 持ち家  | 持ち家  | 民営の賃 | 都道府  | 都市再生 | 給与住宅 | 会社・学 | わからな | その他 | 無回答 |     |
| 圏域    | 全体                     | 1278 | 47.4 | 25.1 | 21.8 | 1.8  | 1.5  | 0.9  | 0.2  | 0.5 | 0.3 | 0.6 |
|       | あいとびあエ                 | 403  | 46.9 | 15.4 | 31.8 | 0.5  | 2.5  | 1.2  | -    | 0.2 | 0.5 | 1.0 |
|       | こまえ苑エリ                 | 439  | 53.3 | 24.6 | 18.9 | -    | 0.2  | 0.7  | 0.5  | 0.9 | 0.2 | 0.7 |
|       | こまえ正吉苑                 | 433  | 42.3 | 34.6 | 15.0 | 4.8  | 1.8  | 0.7  | -    | 0.2 | 0.2 | 0.2 |
| 6年年齢層 | 全体                     | 1278 | 47.4 | 25.1 | 21.8 | 1.8  | 1.5  | 0.9  | 0.2  | 0.5 | 0.3 | 0.6 |
|       | 20歳代                   | 60   | 28.3 | 13.3 | 53.3 | -    | 1.7  | -    | 1.7  | -   | -   | -   |
|       | 30歳代                   | 220  | 34.1 | 18.6 | 41.8 | 0.5  | 1.8  | 2.3  | -    | -   | 0.5 | 0.5 |
|       | 40歳代                   | 298  | 45.3 | 24.8 | 25.2 | 1.3  | 0.7  | 1.0  | -    | 1.0 | 0.3 | 0.3 |
|       | 50歳代                   | 291  | 56.0 | 25.4 | 14.4 | 0.7  | 1.4  | 0.7  | 0.3  | 0.7 | -   | 0.3 |
|       | 60歳代                   | 239  | 52.3 | 32.2 | 9.6  | 2.9  | 2.1  | 0.4  | -    | -   | 0.4 | -   |
|       | 70歳以上                  | 165  | 53.3 | 27.9 | 7.9  | 5.5  | 1.8  | -    | -    | -   | 0.6 | 3.0 |
| 家族構成別 | 全体                     | 1278 | 47.4 | 25.1 | 21.8 | 1.8  | 1.5  | 0.9  | 0.2  | 0.5 | 0.3 | 0.6 |
|       | ひとり暮らし                 | 175  | 14.9 | 20.0 | 54.3 | 3.4  | 3.4  | 0.6  | 0.6  | 1.7 | -   | 1.1 |
|       | その他                    | 1084 | 52.9 | 25.7 | 16.6 | 1.6  | 1.2  | 0.8  | 0.1  | 0.4 | 0.4 | 0.4 |





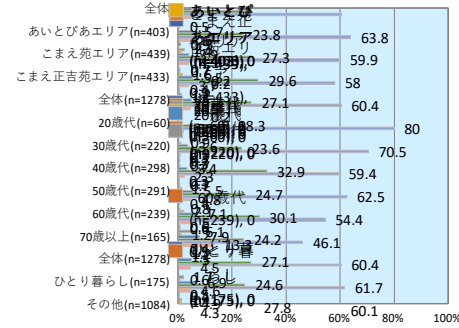
問12(1) ② 電話（ビデオ通話を含む） 同居していない家族や友人とのコミュニケーション頻度 × 圏域 + 6年年齢層 + 家族構成別

|       | %      | 問12(1) ② 電話（ビデオ通話を含む） 同居していない家族や友人とのコミュニケーション頻度 |      |      |      |      |      |      |      |     |
|-------|--------|---|------|------|------|------|------|------|------|-----|
|       |        | 人数  | 週4～5 | 週2～3 | 週1回程 | 2週間に | 月1回程 | 月1回末 | 全くない | 無回答 |
| 圏域    | 全体     | 1278  | 8.3  | 10.4 | 16.1 | 12.1 | 17.8 | 20.8 | 12.4 | 2.1 |
|       | あいとびあエ | 403   | 6.5  | 12.7 | 16.9 | 11.9 | 19.1 | 17.1 | 12.7 | 3.2 |
|       | こまえ苑エリ | 439   | 10.3 | 8.2  | 16.9 | 11.8 | 14.6 | 24.1 | 12.3 | 1.8 |
|       | こまえ正吉苑 | 433   | 7.9  | 10.6 | 14.3 | 12.5 | 19.9 | 21.0 | 12.5 | 1.4 |
| 6年年齢層 | 全体     | 1278  | 8.3  | 10.4 | 16.1 | 12.1 | 17.8 | 20.8 | 12.4 | 2.1 |
|       | 20歳代   | 60  | 11.7 | 6.7  | 16.7 | 8.3  | 20.0 | 20.0 | 15.0 | 1.7 |
|       | 30歳代   | 220   | 8.2  | 6.4  | 15.9 | 13.6 | 17.3 | 22.7 | 15.5 | 0.5 |
|       | 40歳代   | 298   | 6.0  | 9.4  | 16.1 | 12.1 | 16.4 | 22.5 | 16.8 | 0.7 |
|       | 50歳代   | 291   | 5.8  | 8.9  | 15.8 | 9.3  | 20.6 | 23.7 | 13.4 | 2.4 |
|       | 60歳代   | 239   | 9.6  | 10.5 | 16.3 | 15.9 | 18.4 | 18.8 | 9.2  | 1.3 |
|       | 70歳以上  | 165   | 13.9 | 21.8 | 14.5 | 10.9 | 13.9 | 13.9 | 3.0  | 7.9 |
| 家族構成別 | 全体     | 1278  | 8.3  | 10.4 | 16.1 | 12.1 | 17.8 | 20.8 | 12.4 | 2.1 |
|       | ひとり暮らし | 175   | 12.6 | 8.6  | 19.4 | 12.6 | 16.0 | 13.7 | 14.9 | 2.3 |
|       | その他    | 1084  | 7.7  | 10.5 | 15.7 | 12.0 | 18.4 | 21.7 | 12.1 | 1.9 |



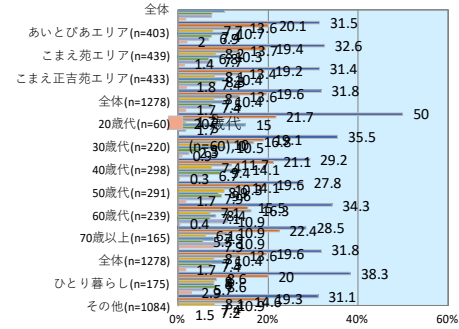
問12(1) ③ 郵便やFAX 同居していない家族や友人とのコミュニケーション頻度 × 圏域 + 6年年齢層 + 家族構成別

|       | %      | 問12(1) ③ 郵便やFAX 同居していない家族や友人とのコミュニケーション頻度 |      |      |      |      |      |      |      |      |
|-------|--------|---|------|------|------|------|------|------|------|------|
|       |        | 人数  | 週4～5 | 週2～3 | 週1回程 | 2週間に | 月1回程 | 月1回末 | 全くない | 無回答  |
| 圏域    | 全体     | 1278                                      | 0.4  | 0.3  | 1.2  | 1.1  | 5.0  | 27.1 | 60.4 | 4.5  |
|       | あいとびあエ | 403                                       | -    | -    | 0.5  | 0.2  | 5.7  | 23.8 | 63.8 | 6.0  |
|       | こまえ苑エリ | 439                                       | 0.9  | 0.2  | 2.3  | 1.4  | 3.9  | 27.3 | 59.9 | 4.1  |
|       | こまえ正吉苑 | 433                                       | 0.2  | 0.7  | 0.7  | 1.6  | 5.5  | 29.6 | 58.0 | 3.7  |
| 6年年齢層 | 全体     | 1278                                      | 0.4  | 0.3  | 1.2  | 1.1  | 5.0  | 27.1 | 60.4 | 4.5  |
|       | 20歳代   | 60  | -    | -    | -    | -    | -    | 18.3 | 80.0 | 1.7  |
|       | 30歳代   | 220                                       | 0.5  | -    | -    | 0.9  | 3.6  | 23.6 | 70.5 | 0.9  |
|       | 40歳代   | 298                                       | 0.3  | 0.7  | 0.3  | 0.7  | 3.4  | 32.9 | 59.4 | 2.3  |
|       | 50歳代   | 291                                       | 0.3  | 0.3  | 0.7  | 1.0  | 5.5  | 24.7 | 62.5 | 4.8  |
|       | 60歳代   | 239                                       | 0.4  | -    | 0.8  | 2.1  | 7.1  | 30.1 | 54.4 | 5.0  |
|       | 70歳以上  | 165                                       | 0.6  | 0.6  | 6.1  | 1.2  | 7.9  | 24.2 | 46.1 | 13.3 |
| 家族構成別 | 全体     | 1278                                      | 0.4  | 0.3  | 1.2  | 1.1  | 5.0  | 27.1 | 60.4 | 4.5  |
|       | ひとり暮らし | 175                                       | -    | -    | 1.7  | 0.6  | 6.9  | 24.6 | 61.7 | 4.6  |
|       | その他    | 1084                                      | 0.5  | 0.4  | 1.0  | 1.1  | 4.9  | 27.8 | 60.1 | 4.3  |



問12(1) ④ SNS（LINEによるチャットなど） 同居していない家族や友人とのコミュニケーション頻度 × 圏域 + 6年年齢層 + 家族構成別

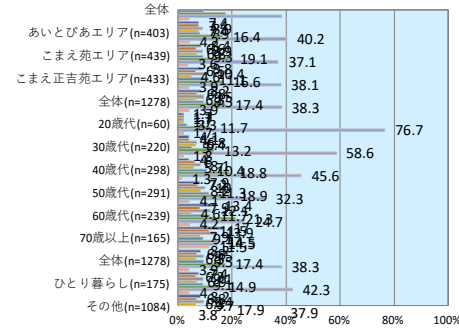
|       | %      | 問12(1) ④ SNS（LINEによるチャットなど） 同居していない家族や友人とのコミュニケーション頻度 |      |      |      |      |      |      |      |     |
|-------|--------|---|------|------|------|------|------|------|------|-----|
|       |        | 人数  | 週4～5 | 週2～3 | 週1回程 | 2週間に | 月1回程 | 月1回末 | 全くない | 無回答 |
| 圏域    | 全体     | 1278  | 31.8 | 19.6 | 13.6 | 8.0  | 10.4 | 7.5  | 7.4  | 1.7 |
|       | あいとびあエ | 403   | 31.5 | 20.1 | 13.6 | 7.7  | 10.7 | 7.4  | 6.9  | 2.0 |
|       | こまえ苑エリ | 439   | 32.6 | 19.4 | 13.7 | 8.2  | 10.3 | 6.8  | 7.7  | 1.4 |
|       | こまえ正吉苑 | 433   | 31.4 | 19.2 | 13.4 | 8.1  | 10.4 | 8.3  | 7.4  | 1.8 |
| 6年年齢層 | 全体     | 1278  | 31.8 | 19.6 | 13.6 | 8.0  | 10.4 | 7.5  | 7.4  | 1.7 |
|       | 20歳代   | 60  | 50.0 | 21.7 | 5.0  | 1.7  | 15.0 | 5.0  | 1.7  | -   |
|       | 30歳代   | 220   | 35.5 | 19.1 | 16.8 | 10.0 | 10.5 | 5.0  | 2.3  | 0.9 |
|       | 40歳代   | 298   | 29.2 | 21.1 | 11.7 | 7.4  | 14.1 | 9.4  | 6.7  | 0.3 |
|       | 50歳代   | 291   | 27.8 | 19.6 | 14.1 | 10.3 | 8.9  | 9.6  | 7.9  | 1.7 |
|       | 60歳代   | 239   | 34.3 | 15.5 | 16.3 | 7.1  | 8.4  | 7.1  | 10.9 | 0.4 |
|       | 70歳以上  | 165   | 28.5 | 22.4 | 10.9 | 6.1  | 7.9  | 5.5  | 10.9 | 7.9 |
| 家族構成別 | 全体     | 1278  | 31.8 | 19.6 | 13.6 | 8.0  | 10.4 | 7.5  | 7.4  | 1.7 |
|       | ひとり暮らし | 175   | 38.3 | 20.0 | 8.6  | 8.0  | 8.0  | 8.6  | 5.7  | 2.9 |
|       | その他    | 1084  | 31.1 | 19.3 | 14.6 | 8.1  | 10.9 | 7.4  | 7.2  | 1.5 |





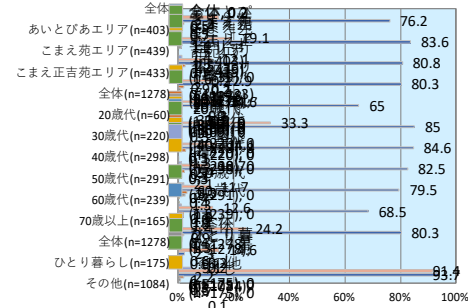
問12(1) ⑤ 電子メールやショートメール 同居していない家族や友人とのコミュニケーション頻度 × 圏域 + 6年年齢層 + 家族構成別

| %     | 問12(1) ⑤ 電子メールやショートメール 同居していない家族や友人とのコミュニケーション頻度 | 問12(1) ⑤ 電子メールやショートメール 同居していない家族や友人とのコミュニケーション頻度 |      |      |      |      |      |      |      |      |
|-------|--|--|------|------|------|------|------|------|------|------|
|       |  | 人数   | 週4~5 | 週2~3 | 週1回程 | 2週間に | 月1回程 | 月1回未 | 全くない | 無回答  |
| 圏域    | 全体   | 1278   | 8.2  | 6.8  | 9.5  | 6.3  | 9.5  | 17.4 | 38.3 | 3.9  |
|       | あいとびあエ   | 403  | 7.4  | 7.4  | 8.9  | 7.4  | 7.9  | 16.4 | 40.2 | 4.2  |
|       | こまえ苑エリ   | 439  | 8.4  | 6.6  | 8.9  | 6.8  | 9.3  | 19.1 | 37.1 | 3.6  |
|       | こまえ正吉苑   | 433  | 8.8  | 6.5  | 10.4 | 4.6  | 11.1 | 16.6 | 38.1 | 3.9  |
| 6年年齢層 | 全体   | 1278   | 8.2  | 6.8  | 9.5  | 6.3  | 9.5  | 17.4 | 38.3 | 3.9  |
|       | 20歳代   | 60   | 1.7  | 1.7  | 1.7  | 1.7  | 3.3  | 11.7 | 76.7 | 1.7  |
|       | 30歳代   | 220  | 4.1  | 4.1  | 6.8  | 6.4  | 5.0  | 13.2 | 58.6 | 1.8  |
|       | 40歳代   | 298  | 4.0  | 6.0  | 8.1  | 5.7  | 10.4 | 18.8 | 45.6 | 1.3  |
|       | 50歳代   | 291  | 7.9  | 7.2  | 10.0 | 8.2  | 11.3 | 18.9 | 32.3 | 4.1  |
|       | 60歳代   | 239  | 13.4 | 7.9  | 12.1 | 4.6  | 11.7 | 21.3 | 24.7 | 4.2  |
|       | 70歳以上  | 165  | 17.0 | 11.5 | 13.9 | 7.9  | 9.1  | 14.5 | 14.5 | 11.5 |
| 家族構成別 | 全体   | 1278   | 8.2  | 6.8  | 9.5  | 6.3  | 9.5  | 17.4 | 38.3 | 3.9  |
|       | ひとり暮らし   | 175  | 7.4  | 6.3  | 9.1  | 6.9  | 9.1  | 14.9 | 42.3 | 4.0  |
|       | その他  | 1084   | 8.2  | 6.8  | 9.4  | 6.3  | 9.7  | 17.9 | 37.9 | 3.8  |



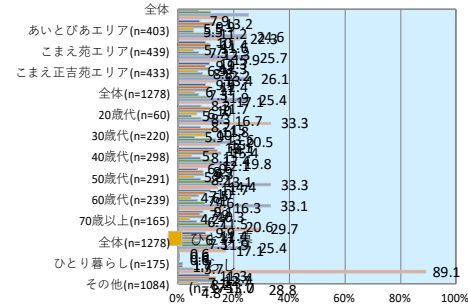
問12(2) ① 直接会って話す 同居している家族や友人とのコミュニケーション頻度 × 圏域 + 6年年齢層 + 家族構成別

| %     | 問12(2) ① 直接会って話す 同居している家族や友人とのコミュニケーション頻度 | 問12(2) ① 直接会って話す 同居している家族や友人とのコミュニケーション頻度 |      |      |      |      |      |      |      |      |
|-------|---|---|------|------|------|------|------|------|------|------|
|       |   | 人数  | 週4~5 | 週2~3 | 週1回程 | 2週間に | 月1回程 | 月1回未 | 全くない | 無回答  |
| 圏域    | 全体  | 1278                                      | 80.3 | 2.0  | 0.9  | 0.2  | 0.4  | 0.2  | 1.3  | 14.6 |
|       | あいとびあエ                                    | 403                                       | 76.2 | 2.2  | 0.5  | 0.5  | 0.2  | 0.5  | 0.7  | 19.1 |
|       | こまえ苑エリ                                    | 439                                       | 83.6 | 1.4  | 1.1  | -    | 0.2  | 0.2  | 1.4  | 12.1 |
|       | こまえ正吉苑                                    | 433                                       | 80.8 | 2.5  | 1.2  | 0.2  | 0.7  | -    | 1.6  | 12.9 |
| 6年年齢層 | 全体  | 1278                                      | 80.3 | 2.0  | 0.9  | 0.2  | 0.4  | 0.2  | 1.3  | 14.6 |
|       | 20歳代                                      | 60  | 65.0 | -    | -    | -    | -    | -    | 1.7  | 33.3 |
|       | 30歳代                                      | 220                                       | 85.0 | -    | 0.5  | -    | 0.5  | -    | -    | 14.1 |
|       | 40歳代                                      | 298                                       | 84.6 | 2.7  | -    | -    | 0.3  | 0.3  | 1.3  | 10.7 |
|       | 50歳代                                      | 291                                       | 82.5 | 2.4  | 0.7  | 0.3  | 0.3  | -    | 2.1  | 11.7 |
|       | 60歳代                                      | 239                                       | 79.5 | 3.3  | 2.5  | 0.4  | -    | 0.4  | 1.3  | 12.6 |
|       | 70歳以上                                     | 165                                       | 68.5 | 1.8  | 1.8  | 0.6  | 1.2  | 0.6  | 1.2  | 24.2 |
| 家族構成別 | 全体  | 1278                                      | 80.3 | 2.0  | 0.9  | 0.2  | 0.4  | 0.2  | 1.3  | 14.6 |
|       | ひとり暮らし                                    | 175                                       | 2.3  | -    | -    | 0.6  | 0.6  | -    | 5.1  | 91.4 |
|       | その他                                       | 1084                                      | 93.7 | 2.2  | 1.0  | 0.1  | 0.5  | 0.3  | 0.6  | 1.7  |



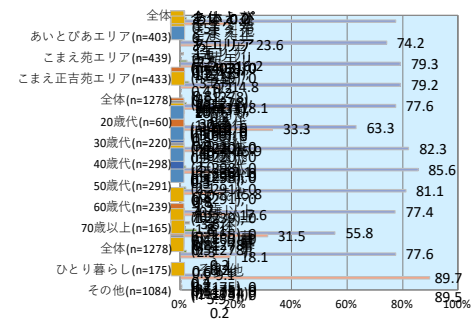
問12(2) ② 電話 (ビデオ通話を含む) 同居している家族や友人とのコミュニケーション頻度 × 圏域 + 6年年齢層 + 家族構成別

| %     | 問12(2) ② 電話 (ビデオ通話を含む) 同居している家族や友人とのコミュニケーション頻度 | 問12(2) ② 電話 (ビデオ通話を含む) 同居している家族や友人とのコミュニケーション頻度 |      |      |      |      |      |      |      |      |
|-------|---|---|------|------|------|------|------|------|------|------|
|       |   | 人数  | 週4~5 | 週2~3 | 週1回程 | 2週間に | 月1回程 | 月1回未 | 全くない | 無回答  |
| 圏域    | 全体  | 1278  | 9.9  | 11.4 | 11.0 | 6.0  | 7.3  | 11.9 | 25.4 | 17.1 |
|       | あいとびあエ  | 403   | 7.9  | 13.2 | 9.9  | 5.5  | 5.5  | 11.2 | 24.6 | 22.3 |
|       | こまえ苑エリ  | 439   | 10.0 | 11.4 | 11.6 | 5.7  | 7.3  | 12.3 | 25.7 | 15.9 |
|       | こまえ正吉苑  | 433   | 11.3 | 9.9  | 11.3 | 6.9  | 8.8  | 12.2 | 26.1 | 13.4 |
| 6年年齢層 | 全体  | 1278  | 9.9  | 11.4 | 11.0 | 6.0  | 7.3  | 11.9 | 25.4 | 17.1 |
|       | 20歳代  | 60  | 8.3  | 11.7 | 10.0 | 6.7  | 5.0  | 8.3  | 16.7 | 33.3 |
|       | 30歳代  | 220   | 8.2  | 15.0 | 11.8 | 10.0 | 5.9  | 13.6 | 20.5 | 15.0 |
|       | 40歳代  | 298   | 13.1 | 14.1 | 15.4 | 5.0  | 8.1  | 12.4 | 19.8 | 12.1 |
|       | 50歳代  | 291   | 6.9  | 8.9  | 9.3  | 5.8  | 8.2  | 13.1 | 33.3 | 14.4 |
|       | 60歳代  | 239   | 11.7 | 10.0 | 7.5  | 4.6  | 7.1  | 9.6  | 33.1 | 16.3 |
|       | 70歳以上   | 165   | 9.1  | 7.9  | 10.3 | 4.2  | 6.7  | 11.5 | 20.6 | 29.7 |
| 家族構成別 | 全体  | 1278  | 9.9  | 11.4 | 11.0 | 6.0  | 7.3  | 11.9 | 25.4 | 17.1 |
|       | ひとり暮らし  | 175   | 0.6  | 0.6  | 0.6  | -    | 1.7  | 1.7  | 5.7  | 89.1 |
|       | その他   | 1084  | 11.3 | 13.4 | 12.7 | 7.1  | 8.2  | 13.7 | 28.8 | 4.8  |



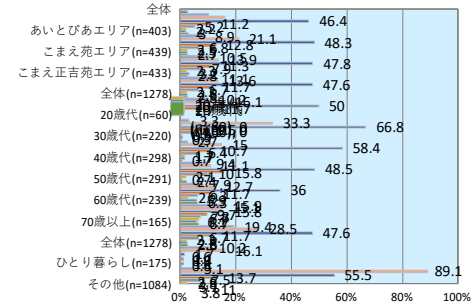
問12(2) ③ 郵便やFAX 同居している家族や友人とのコミュニケーション頻度 × 圏域+ 6 年齢階層+ 家族構成別

| %      |        | 問12(2) ③ 郵便やFAX 同居している家族や友人とのコミュニケーション頻度 |      |      |      |      |      |      |      |      |  |
|--------|--------|--|------|------|------|------|------|------|------|------|--|
|        |        | 人数                                       | 週4～5 | 週2～3 | 週1回程 | 2週間に | 月1回程 | 月1回未 | 全くない | 無回答  |  |
| 圏域     | 全体     | 1278                                     | 0.4  | 0.2  | 0.8  | 0.2  | 0.5  | 2.3  | 77.6 | 18.1 |  |
|        | あいとびあエ | 403                                      | 0.5  | -    | -    | -    | 0.7  | 1.0  | 74.2 | 23.6 |  |
|        | こまえ苑エリ | 439                                      | 0.2  | -    | 1.1  | 0.2  | 0.5  | 2.5  | 79.3 | 16.2 |  |
|        | こまえ正吉苑 | 433                                      | 0.5  | 0.7  | 1.2  | 0.2  | 0.2  | 3.2  | 79.2 | 14.8 |  |
| 6 年齢階層 | 全体     | 1278                                     | 0.4  | 0.2  | 0.8  | 0.2  | 0.5  | 2.3  | 77.6 | 18.1 |  |
|        | 20歳代   | 60                                       | 1.7  | -    | -    | -    | -    | 1.7  | 63.3 | 33.3 |  |
|        | 30歳代   | 220                                      | -    | -    | 0.5  | 0.5  | -    | 0.9  | 82.3 | 15.9 |  |
|        | 40歳代   | 298                                      | -    | 0.3  | -    | -    | -    | 2.0  | 85.6 | 12.1 |  |
|        | 50歳代   | 291                                      | -    | 0.3  | 0.3  | 0.3  | -    | 2.1  | 81.1 | 15.8 |  |
|        | 60歳代   | 239                                      | 0.8  | 0.4  | 0.8  | -    | 1.3  | 1.7  | 77.4 | 17.6 |  |
|        | 70歳以上  | 165                                      | 1.2  | -    | 3.6  | -    | 1.8  | 6.1  | 55.8 | 31.5 |  |
| 家族構成別  | 全体     | 1278                                     | 0.4  | 0.2  | 0.8  | 0.2  | 0.5  | 2.3  | 77.6 | 18.1 |  |
|        | ひとり暮らし | 175                                      | -    | -    | -    | -    | 0.6  | 0.6  | 9.1  | 89.7 |  |
|        | その他    | 1084                                     | 0.4  | 0.3  | 0.7  | 0.2  | 0.5  | 2.6  | 89.5 | 5.9  |  |



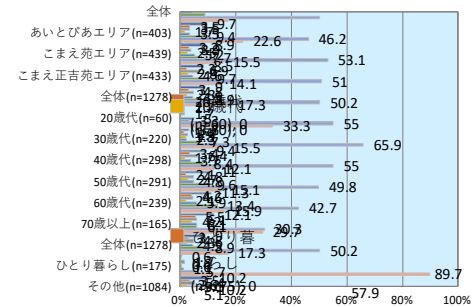
問12(2) ④ SNS (LINEによるチャットなど) 同居している家族や友人とのコミュニケーション頻度 × 圏域+ 6 年齢階層+ 家族構成別

| %      |        | 問12(2) ④ SNS (LINEによるチャットなど) 同居している家族や友人とのコミュニケーション頻度 |      |      |      |      |      |      |      |      |  |
|--------|--------|---|------|------|------|------|------|------|------|------|--|
|        |        | 人数  | 週4～5 | 週2～3 | 週1回程 | 2週間に | 月1回程 | 月1回未 | 全くない | 無回答  |  |
| 圏域     | 全体     | 1278  | 47.6 | 11.7 | 6.7  | 2.3  | 2.6  | 2.8  | 10.2 | 16.1 |  |
|        | あいとびあエ | 403   | 46.4 | 11.2 | 5.2  | 2.2  | 2.0  | 3.0  | 8.9  | 21.1 |  |
|        | こまえ苑エリ | 439   | 48.3 | 12.8 | 6.8  | 2.5  | 2.5  | 2.7  | 10.5 | 13.9 |  |
|        | こまえ正吉苑 | 433   | 47.8 | 11.3 | 7.9  | 2.3  | 3.2  | 2.8  | 11.1 | 13.6 |  |
| 6 年齢階層 | 全体     | 1278  | 47.6 | 11.7 | 6.7  | 2.3  | 2.6  | 2.8  | 10.2 | 16.1 |  |
|        | 20歳代   | 60  | 50.0 | 11.7 | 1.7  | -    | -    | -    | 3.3  | 33.3 |  |
|        | 30歳代   | 220   | 66.8 | 9.5  | 4.1  | 0.5  | 0.9  | 0.5  | 2.7  | 15.0 |  |
|        | 40歳代   | 298   | 58.4 | 10.7 | 6.4  | 1.7  | 1.7  | 0.7  | 9.4  | 11.1 |  |
|        | 50歳代   | 291   | 48.5 | 15.8 | 10.0 | 2.1  | 0.7  | 2.4  | 7.9  | 12.7 |  |
|        | 60歳代   | 239   | 36.0 | 11.7 | 6.3  | 2.9  | 5.9  | 6.3  | 15.9 | 15.1 |  |
|        | 70歳以上  | 165   | 15.8 | 9.7  | 7.3  | 6.7  | 6.1  | 6.7  | 19.4 | 28.5 |  |
| 家族構成別  | 全体     | 1278  | 47.6 | 11.7 | 6.7  | 2.3  | 2.6  | 2.8  | 10.2 | 16.1 |  |
|        | ひとり暮らし | 175   | 1.7  | 0.6  | 1.1  | 0.6  | 1.1  | 0.6  | 5.1  | 89.1 |  |
|        | その他    | 1084  | 55.5 | 13.7 | 7.5  | 2.6  | 2.8  | 3.1  | 11.0 | 3.8  |  |



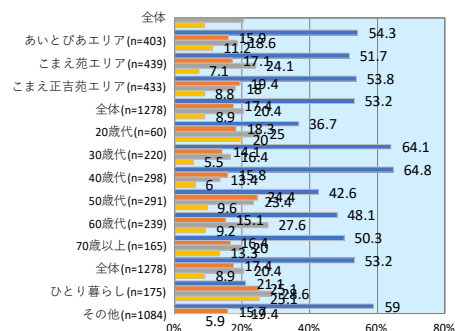
問12(2) ⑤ 電子メールやショートメール 同居している家族や友人とのコミュニケーション頻度 × 圏域+ 6 年齢階層+ 家族構成別

| %      |        | 問12(2) ⑤ 電子メールやショートメール 同居している家族や友人とのコミュニケーション頻度 |      |      |      |      |      |      |      |      |  |
|--------|--------|---|------|------|------|------|------|------|------|------|--|
|        |        | 人数  | 週4～5 | 週2～3 | 週1回程 | 2週間に | 月1回程 | 月1回未 | 全くない | 無回答  |  |
| 圏域     | 全体     | 1278  | 9.0  | 3.0  | 4.8  | 2.3  | 4.5  | 8.9  | 50.2 | 17.3 |  |
|        | あいとびあエ | 403   | 9.7  | 3.5  | 3.5  | 1.7  | 3.5  | 9.4  | 46.2 | 22.6 |  |
|        | こまえ苑エリ | 439   | 8.9  | 3.2  | 3.9  | 2.5  | 5.2  | 7.7  | 53.1 | 15.5 |  |
|        | こまえ正吉苑 | 433   | 8.5  | 2.3  | 6.9  | 2.8  | 4.6  | 9.7  | 51.0 | 14.1 |  |
| 6 年齢階層 | 全体     | 1278  | 9.0  | 3.0  | 4.8  | 2.3  | 4.5  | 8.9  | 50.2 | 17.3 |  |
|        | 20歳代   | 60  | 1.7  | -    | 1.7  | -    | 5.0  | 3.3  | 55.0 | 33.3 |  |
|        | 30歳代   | 220   | 3.2  | 1.4  | 2.7  | 1.8  | 2.3  | 7.3  | 65.9 | 15.5 |  |
|        | 40歳代   | 298   | 9.4  | 3.4  | 6.4  | 1.7  | 3.7  | 8.4  | 55.0 | 12.1 |  |
|        | 50歳代   | 291   | 11.0 | 2.1  | 4.8  | 2.7  | 4.8  | 9.6  | 49.8 | 15.1 |  |
|        | 60歳代   | 239   | 11.3 | 4.2  | 4.6  | 2.1  | 5.9  | 13.4 | 42.7 | 15.9 |  |
|        | 70歳以上  | 165   | 12.1 | 5.5  | 6.1  | 4.2  | 6.1  | 6.1  | 30.3 | 29.7 |  |
| 家族構成別  | 全体     | 1278  | 9.0  | 3.0  | 4.8  | 2.3  | 4.5  | 8.9  | 50.2 | 17.3 |  |
|        | ひとり暮らし | 175   | 0.6  | -    | 1.7  | 0.6  | 0.6  | 1.1  | 5.7  | 89.7 |  |
|        | その他    | 1084  | 10.2 | 3.5  | 5.4  | 2.6  | 5.1  | 10.2 | 57.9 | 5.1  |  |



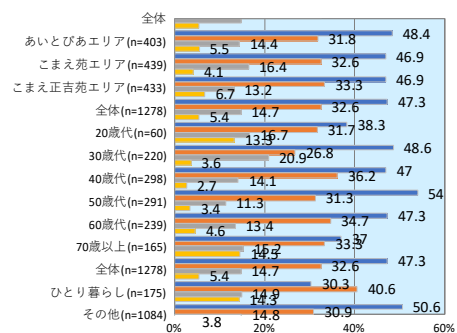
問13 ①子どもの世話や看病 頼れる人 × 圏域+ 6 年年齢層+家族構成別

|        | %      | 問13 ①子どもの世話や看病 頼れる人 |      |      |      |      |
|--------|--------|---------------------|------|------|------|------|
|        |        | 人数                  | いる   | いない  | その他  | 無回答  |
| 圏域     | 全体     | 1278                | 53.2 | 17.4 | 20.4 | 8.9  |
|        | あいとびあエ | 403                 | 54.3 | 15.9 | 18.6 | 11.2 |
|        | こまえ苑エリ | 439                 | 51.7 | 17.1 | 24.1 | 7.1  |
|        | こまえ正吉苑 | 433                 | 53.8 | 19.4 | 18.0 | 8.8  |
|        |        |                     |      |      |      |      |
| 6 年年齢層 | 全体     | 1278                | 53.2 | 17.4 | 20.4 | 8.9  |
|        | 20歳代   | 60                  | 36.7 | 18.3 | 25.0 | 20.0 |
|        | 30歳代   | 220                 | 64.1 | 14.1 | 16.4 | 5.5  |
|        | 40歳代   | 298                 | 64.8 | 15.8 | 13.4 | 6.0  |
|        | 50歳代   | 291                 | 42.6 | 24.4 | 23.4 | 9.6  |
|        | 60歳代   | 239                 | 48.1 | 15.1 | 27.6 | 9.2  |
|        | 70歳以上  | 165                 | 50.3 | 16.4 | 20.0 | 13.3 |
|        |        |                     |      |      |      |      |
| 家族構成別  | 全体     | 1278                | 53.2 | 17.4 | 20.4 | 8.9  |
|        | ひとり暮らし | 175                 | 21.1 | 25.1 | 28.6 | 25.1 |
|        | その他    | 1084                | 59.0 | 15.7 | 19.4 | 5.9  |



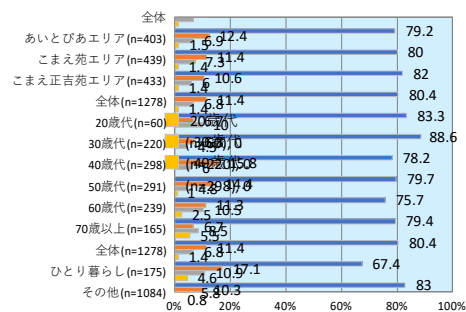
問13 ②(子ども以外の)介護や看病 頼れる人 × 圏域+ 6 年年齢層+家族構成別

|        | %      | 問13 ②(子ども以外の)介護や看病 頼れる人 |      |      |      |      |
|--------|--------|-------------------------|------|------|------|------|
|        |        | 人数                      | いる   | いない  | その他  | 無回答  |
| 圏域     | 全体     | 1278                    | 47.3 | 32.6 | 14.7 | 5.4  |
|        | あいとびあエ | 403                     | 48.4 | 31.8 | 14.4 | 5.5  |
|        | こまえ苑エリ | 439                     | 46.9 | 32.6 | 16.4 | 4.1  |
|        | こまえ正吉苑 | 433                     | 46.9 | 33.3 | 13.2 | 6.7  |
|        |        |                         |      |      |      |      |
| 6 年年齢層 | 全体     | 1278                    | 47.3 | 32.6 | 14.7 | 5.4  |
|        | 20歳代   | 60                      | 38.3 | 31.7 | 16.7 | 13.3 |
|        | 30歳代   | 220                     | 48.6 | 26.8 | 20.9 | 3.6  |
|        | 40歳代   | 298                     | 47.0 | 36.2 | 14.1 | 2.7  |
|        | 50歳代   | 291                     | 54.0 | 31.3 | 11.3 | 3.4  |
|        | 60歳代   | 239                     | 47.3 | 34.7 | 13.4 | 4.6  |
|        | 70歳以上  | 165                     | 37.0 | 33.3 | 15.2 | 14.5 |
|        |        |                         |      |      |      |      |
| 家族構成別  | 全体     | 1278                    | 47.3 | 32.6 | 14.7 | 5.4  |
|        | ひとり暮らし | 175                     | 30.3 | 40.6 | 14.9 | 14.3 |
|        | その他    | 1084                    | 50.6 | 30.9 | 14.8 | 3.8  |



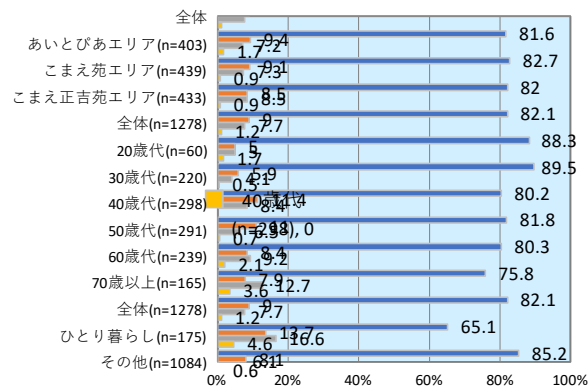
問13 ③重要な事柄の相談 頼れる人 × 圏域+ 6 年年齢層+家族構成別

|        | %      | 問13 ③重要な事柄の相談 頼れる人 |      |      |      |     |
|--------|--------|--------------------|------|------|------|-----|
|        |        | 人数                 | いる   | いない  | その他  | 無回答 |
| 圏域     | 全体     | 1278               | 80.4 | 11.4 | 6.8  | 1.4 |
|        | あいとびあエ | 403                | 79.2 | 12.4 | 6.9  | 1.5 |
|        | こまえ苑エリ | 439                | 80.0 | 11.4 | 7.3  | 1.4 |
|        | こまえ正吉苑 | 433                | 82.0 | 10.6 | 6.0  | 1.4 |
|        |        |                    |      |      |      |     |
| 6 年年齢層 | 全体     | 1278               | 80.4 | 11.4 | 6.8  | 1.4 |
|        | 20歳代   | 60                 | 83.3 | 6.7  | 10.0 | -   |
|        | 30歳代   | 220                | 88.6 | 6.8  | 4.5  | -   |
|        | 40歳代   | 298                | 78.2 | 15.8 | 6.0  | -   |
|        | 50歳代   | 291                | 79.7 | 14.4 | 4.8  | 1.0 |
|        | 60歳代   | 239                | 75.7 | 11.3 | 10.5 | 2.5 |
|        | 70歳以上  | 165                | 79.4 | 6.7  | 8.5  | 5.5 |
|        |        |                    |      |      |      |     |
| 家族構成別  | 全体     | 1278               | 80.4 | 11.4 | 6.8  | 1.4 |
|        | ひとり暮らし | 175                | 67.4 | 17.1 | 10.9 | 4.6 |
|        | その他    | 1084               | 83.0 | 10.3 | 5.8  | 0.8 |



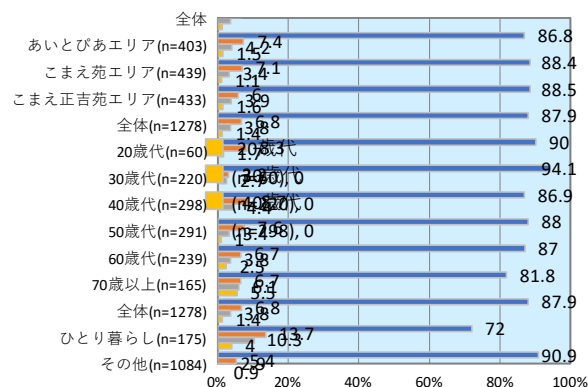
問13 ④愚痴を聞いてくれること 頼れる人 × 圏域 + 6年齢階層 + 家族構成別

| % 問13 ④愚痴を聞いてくれること 頼れる人 |        | 問13 ④愚痴を聞いてくれること 頼れる人 |      |      |      |     |
|-------------------------|--------|-----------------------|------|------|------|-----|
|                         |        | 人数                    | いる   | いない  | そのこと | 無回答 |
| 圏域                      | 全体     | 1278                  | 82.1 | 9.0  | 7.7  | 1.2 |
|                         | あいとびあエ | 403                   | 81.6 | 9.4  | 7.2  | 1.7 |
|                         | こまえ苑エリ | 439                   | 82.7 | 9.1  | 7.3  | 0.9 |
|                         | こまえ正吉苑 | 433                   | 82.0 | 8.5  | 8.5  | 0.9 |
| 6年齢階層                   | 全体     | 1278                  | 82.1 | 9.0  | 7.7  | 1.2 |
|                         | 20歳代   | 60                    | 88.3 | 5.0  | 5.0  | 1.7 |
|                         | 30歳代   | 220                   | 89.5 | 5.9  | 4.1  | 0.5 |
|                         | 40歳代   | 298                   | 80.2 | 11.4 | 8.4  | -   |
|                         | 50歳代   | 291                   | 81.8 | 11.0 | 6.5  | 0.7 |
|                         | 60歳代   | 239                   | 80.3 | 8.4  | 9.2  | 2.1 |
| 家族構成別                   | 全体     | 1278                  | 82.1 | 9.0  | 7.7  | 1.2 |
|                         | ひとり暮らし | 175                   | 65.1 | 13.7 | 16.6 | 4.6 |
|                         | その他    | 1084                  | 85.2 | 8.1  | 6.1  | 0.6 |



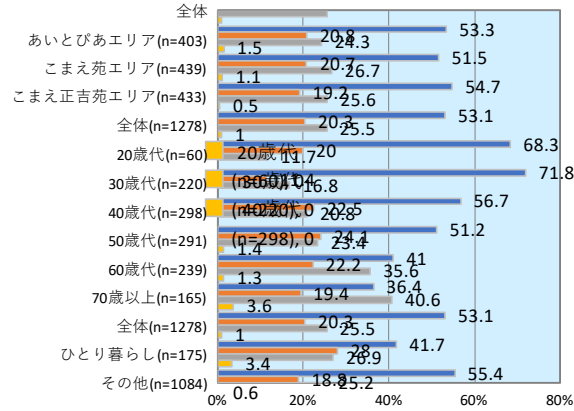
問13 ⑤喜びや悲しみを分かち合うこと 頼れる人 × 圏域 + 6年齢階層 + 家族構成別

| % 問13 ⑤喜びや悲しみを分かち合うこと 頼れる人 |        | 問13 ⑤喜びや悲しみを分かち合うこと 頼れる人 |      |      |      |     |
|----------------------------|--------|--------------------------|------|------|------|-----|
|                            |        | 人数                       | いる   | いない  | そのこと | 無回答 |
| 圏域                         | 全体     | 1278                     | 87.9 | 6.8  | 3.8  | 1.4 |
|                            | あいとびあエ | 403                      | 86.8 | 7.4  | 4.2  | 1.5 |
|                            | こまえ苑エリ | 439                      | 88.4 | 7.1  | 3.4  | 1.1 |
|                            | こまえ正吉苑 | 433                      | 88.5 | 6.0  | 3.9  | 1.6 |
| 6年齢階層                      | 全体     | 1278                     | 87.9 | 6.8  | 3.8  | 1.4 |
|                            | 20歳代   | 60                       | 90.0 | 8.3  | 1.7  | -   |
|                            | 30歳代   | 220                      | 94.1 | 3.2  | 2.7  | -   |
|                            | 40歳代   | 298                      | 86.9 | 8.7  | 4.4  | -   |
|                            | 50歳代   | 291                      | 88.0 | 7.6  | 3.4  | 1.0 |
|                            | 60歳代   | 239                      | 87.0 | 6.7  | 3.8  | 2.5 |
| 家族構成別                      | 全体     | 1278                     | 87.9 | 6.8  | 3.8  | 1.4 |
|                            | ひとり暮らし | 175                      | 72.0 | 13.7 | 10.3 | 4.0 |
|                            | その他    | 1084                     | 90.9 | 5.4  | 2.9  | 0.9 |



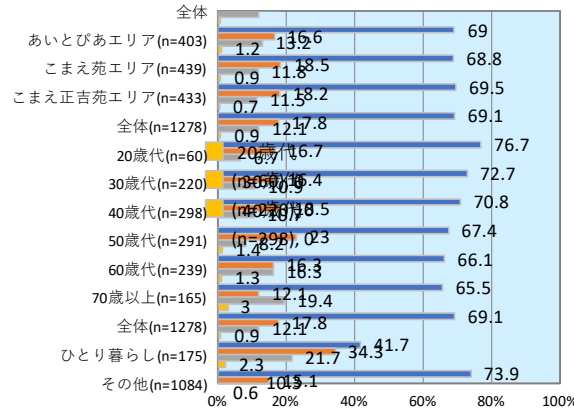
問13 ⑥いざという時のお金の援助 頼れる人 × 圏域+6年齢階層+家族構成別

| %     |        | 問13 ⑥いざという時のお金の援助 頼れる人 |      |      |      |     |
|-------|--------|------------------------|------|------|------|-----|
|       |        | 人数                     | いる   | いない  | そのこと | 無回答 |
| 圏域    | 全体     | 1278                   | 53.1 | 20.3 | 25.5 | 1.0 |
|       | あいとびあエ | 403                    | 53.3 | 20.8 | 24.3 | 1.5 |
|       | こまえ苑エリ | 439                    | 51.5 | 20.7 | 26.7 | 1.1 |
|       | こまえ正吉苑 | 433                    | 54.7 | 19.2 | 25.6 | 0.5 |
| 6年齢階層 | 全体     | 1278                   | 53.1 | 20.3 | 25.5 | 1.0 |
|       | 20歳代   | 60                     | 68.3 | 20.0 | 11.7 | -   |
|       | 30歳代   | 220                    | 71.8 | 11.4 | 16.8 | -   |
|       | 40歳代   | 298                    | 56.7 | 22.5 | 20.8 | -   |
|       | 50歳代   | 291                    | 51.2 | 24.1 | 23.4 | 1.4 |
|       | 60歳代   | 239                    | 41.0 | 22.2 | 35.6 | 1.3 |
| 家族構成別 | 全体     | 1278                   | 53.1 | 20.3 | 25.5 | 1.0 |
|       | ひとり暮らし | 175                    | 41.7 | 28.0 | 26.9 | 3.4 |
|       | その他    | 1084                   | 55.4 | 18.8 | 25.2 | 0.6 |



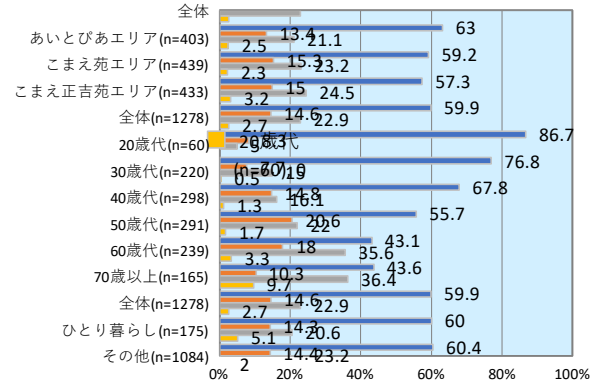
問13 ⑦日頃のちょっとしたことの手助け 頼れる人 × 圏域+6年齢階層+家族構成別

| %     |        | 問13 ⑦日頃のちょっとしたことの手助け 頼れる人 |      |      |      |     |
|-------|--------|---------------------------|------|------|------|-----|
|       |        | 人数                        | いる   | いない  | そのこと | 無回答 |
| 圏域    | 全体     | 1278                      | 69.1 | 17.8 | 12.1 | 0.9 |
|       | あいとびあエ | 403                       | 69.0 | 16.6 | 13.2 | 1.2 |
|       | こまえ苑エリ | 439                       | 68.8 | 18.5 | 11.8 | 0.9 |
|       | こまえ正吉苑 | 433                       | 69.5 | 18.2 | 11.5 | 0.7 |
| 6年齢階層 | 全体     | 1278                      | 69.1 | 17.8 | 12.1 | 0.9 |
|       | 20歳代   | 60                        | 76.7 | 16.7 | 6.7  | -   |
|       | 30歳代   | 220                       | 72.7 | 16.4 | 10.9 | -   |
|       | 40歳代   | 298                       | 70.8 | 18.5 | 10.7 | -   |
|       | 50歳代   | 291                       | 67.4 | 23.0 | 8.2  | 1.4 |
|       | 60歳代   | 239                       | 66.1 | 16.3 | 16.3 | 1.3 |
| 家族構成別 | 全体     | 1278                      | 69.1 | 17.8 | 12.1 | 0.9 |
|       | ひとり暮らし | 175                       | 41.7 | 34.3 | 21.7 | 2.3 |
|       | その他    | 1084                      | 73.9 | 15.1 | 10.3 | 0.6 |



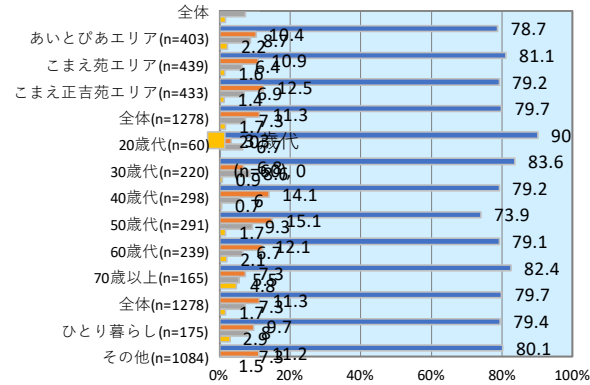
問13 ⑧家を借りる時の保証人を頼むこと 頼れる人 × 圏域 + 6年年齢階層 + 家族構成別

| % 問13 ⑧家を借りる時の保証人を頼むこと 頼れる人 |        | 人数   | 頼れる人 |      |      |     |
|-----------------------------|--------|------|------|------|------|-----|
|                             |        |      | いる   | いない  | そのこと | 無回答 |
| 圏域                          | 全体     | 1278 | 59.9 | 14.6 | 22.9 | 2.7 |
|                             | あいとびあエ | 403  | 63.0 | 13.4 | 21.1 | 2.5 |
|                             | こまえ苑エリ | 439  | 59.2 | 15.3 | 23.2 | 2.3 |
|                             | こまえ正吉苑 | 433  | 57.3 | 15.0 | 24.5 | 3.2 |
| 6年年齢階層                      | 全体     | 1278 | 59.9 | 14.6 | 22.9 | 2.7 |
|                             | 20歳代   | 60   | 86.7 | 8.3  | 5.0  | -   |
|                             | 30歳代   | 220  | 76.8 | 7.7  | 15.0 | 0.5 |
|                             | 40歳代   | 298  | 67.8 | 14.8 | 16.1 | 1.3 |
|                             | 50歳代   | 291  | 55.7 | 20.6 | 22.0 | 1.7 |
|                             | 60歳代   | 239  | 43.1 | 18.0 | 35.6 | 3.3 |
| 家族構成別                       | 全体     | 1278 | 59.9 | 14.6 | 22.9 | 2.7 |
|                             | ひとり暮らし | 175  | 60.0 | 14.3 | 20.6 | 5.1 |
|                             | その他    | 1084 | 60.4 | 14.4 | 23.2 | 2.0 |



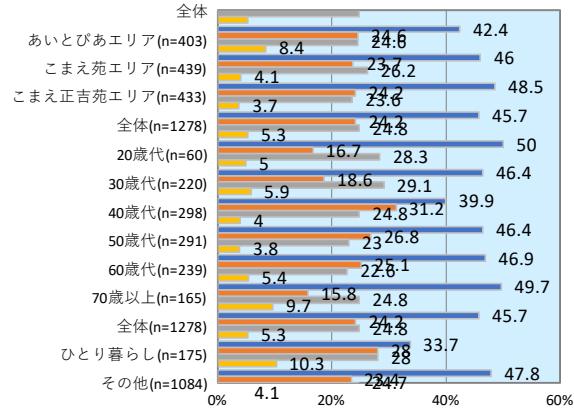
問13 ⑨福祉施設や病院等に入所・入院する際に身元保証人を頼むこと 頼れる人 × 圏域 + 6年年齢階層 + 家族構成別

| % 問13 ⑨福祉施設や病院等に入所・入院する際に身元保証人を頼むこと 頼れる人 |        | 人数   | 頼れる人 |      |      |     |
|--|--------|------|------|------|------|-----|
|  |        |      | いる   | いない  | そのこと | 無回答 |
| 圏域                                       | 全体     | 1278 | 79.7 | 11.3 | 7.3  | 1.7 |
|  | あいとびあエ | 403  | 78.7 | 10.4 | 8.7  | 2.2 |
|  | こまえ苑エリ | 439  | 81.1 | 10.9 | 6.4  | 1.6 |
|  | こまえ正吉苑 | 433  | 79.2 | 12.5 | 6.9  | 1.4 |
| 6年年齢階層                                   | 全体     | 1278 | 79.7 | 11.3 | 7.3  | 1.7 |
|  | 20歳代   | 60   | 90.0 | 3.3  | 6.7  | -   |
|  | 30歳代   | 220  | 83.6 | 6.8  | 8.6  | 0.9 |
|  | 40歳代   | 298  | 79.2 | 14.1 | 6.0  | 0.7 |
|  | 50歳代   | 291  | 73.9 | 15.1 | 9.3  | 1.7 |
|  | 60歳代   | 239  | 79.1 | 12.1 | 6.7  | 2.1 |
| 家族構成別                                    | 全体     | 1278 | 79.7 | 11.3 | 7.3  | 1.7 |
|  | ひとり暮らし | 175  | 79.4 | 9.7  | 8.0  | 2.9 |
|  | その他    | 1084 | 80.1 | 11.2 | 7.3  | 1.5 |



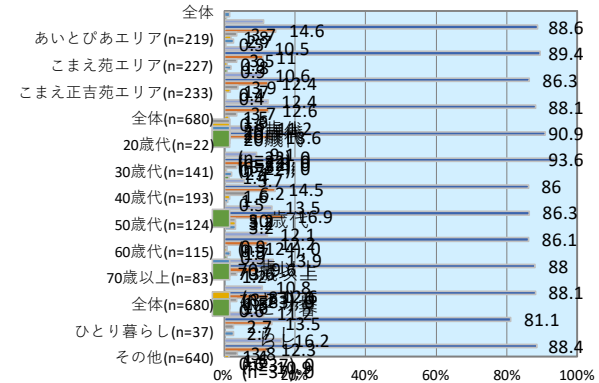
問13 ⑩成年後見人等を頼むこと(\*) 頼れる人 × 圏域 + 6年齢階層 + 家族構成別

| %     |        | 問13 ⑩成年後見人等を頼むこと(*) 頼れる人 |      |      |      |      |
|-------|--------|--------------------------|------|------|------|------|
|       |        | 人数                       | いる   | いない  | そのこと | 無回答  |
| 圏域    | 全体     | 1278                     | 45.7 | 24.2 | 24.8 | 5.3  |
|       | あいとびあエ | 403                      | 42.4 | 24.6 | 24.6 | 8.4  |
|       | こまえ苑エリ | 439                      | 46.0 | 23.7 | 26.2 | 4.1  |
|       | こまえ正吉苑 | 433                      | 48.5 | 24.2 | 23.6 | 3.7  |
| 6年齢階層 | 全体     | 1278                     | 45.7 | 24.2 | 24.8 | 5.3  |
|       | 20歳代   | 60                       | 50.0 | 16.7 | 28.3 | 5.0  |
|       | 30歳代   | 220                      | 46.4 | 18.6 | 29.1 | 5.9  |
|       | 40歳代   | 298                      | 39.9 | 31.2 | 24.8 | 4.0  |
|       | 50歳代   | 291                      | 46.4 | 26.8 | 23.0 | 3.8  |
|       | 60歳代   | 239                      | 46.9 | 25.1 | 22.6 | 5.4  |
|       | 70歳以上  | 165                      | 49.7 | 15.8 | 24.8 | 9.7  |
| 家族構成別 | 全体     | 1278                     | 45.7 | 24.2 | 24.8 | 5.3  |
|       | ひとり暮らし | 175                      | 33.7 | 28.0 | 28.0 | 10.3 |
|       | その他    | 1084                     | 47.8 | 23.4 | 24.7 | 4.1  |



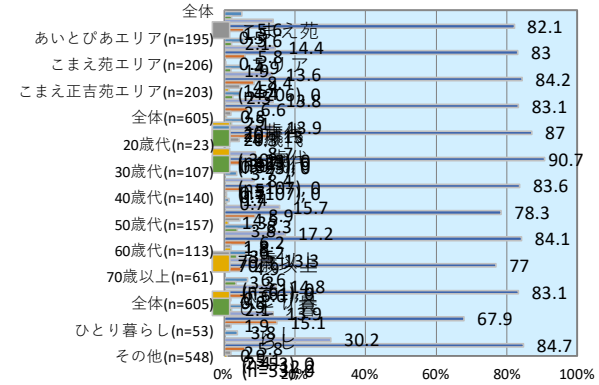
問13 ①子どもの世話や看病 [問13①で頼れる人がいると回答した方] × 圏域 + 6年齢階層 + 家族構成別

| %     |        | 問13 ①子どもの世話や看病 [問13①で頼れる人がいると回答した方] |      |      |      |      |     |      |      |
|-------|--------|-------------------------------------|------|------|------|------|-----|------|------|
|       |        | 人数                                  | 家族・親 | 友人・知 | 近所の人 | 職場の人 | 民生委 | その他の | 無回答  |
| 圏域    | 全体     | 680                                 | 88.1 | 12.6 | 3.7  | 1.5  | 1.6 | 0.6  | 11.2 |
|       | あいとびあエ | 219                                 | 88.6 | 14.6 | 3.7  | 1.8  | 2.7 | 0.5  | 10.5 |
|       | こまえ苑エリ | 227                                 | 89.4 | 11.0 | 3.5  | 0.9  | 1.8 | 0.9  | 10.6 |
|       | こまえ正吉苑 | 233                                 | 86.3 | 12.4 | 3.9  | 1.7  | 0.4 | 0.4  | 12.4 |
| 6年齢階層 | 全体     | 680                                 | 88.1 | 12.6 | 3.7  | 1.5  | 1.6 | 0.6  | 11.2 |
|       | 20歳代   | 22                                  | 90.9 | 13.6 | -    | -    | -   | -    | 9.1  |
|       | 30歳代   | 141                                 | 93.6 | 7.8  | 3.5  | 0.7  | 2.1 | 1.4  | 5.7  |
|       | 40歳代   | 193                                 | 86.0 | 14.5 | 6.2  | 1.6  | 1.0 | 0.5  | 13.5 |
|       | 50歳代   | 124                                 | 86.3 | 16.9 | 3.2  | 3.2  | -   | -    | 12.1 |
|       | 60歳代   | 115                                 | 86.1 | 12.2 | 0.9  | 0.9  | 1.7 | 0.9  | 13.9 |
|       | 70歳以上  | 83                                  | 88.0 | 9.6  | 3.6  | 1.2  | -   | -    | 10.8 |
| 家族構成別 | 全体     | 680                                 | 88.1 | 12.6 | 3.7  | 1.5  | 1.6 | 0.6  | 11.2 |
|       | ひとり暮らし | 37                                  | 81.1 | 13.5 | 2.7  | -    | 2.7 | -    | 16.2 |
|       | その他    | 640                                 | 88.4 | 12.3 | 3.8  | 1.4  | 1.6 | 0.6  | 10.9 |



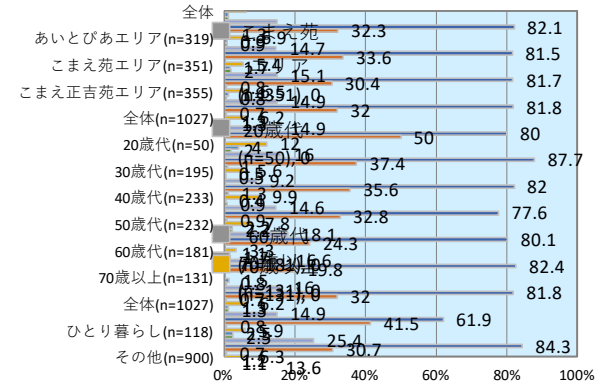
問13 ② (子ども以外の) 介護や看病 [問13②で頼れる人がいると回答した方] × 圏域 + 6 年齢階層 + 家族構成別

| %      |           | 問13 ② (子ども以外の) 介護や看病 [問13②で頼れる人がいると回答した方] |      |      |      |      |     |      |      |
|--------|-----------|---|------|------|------|------|-----|------|------|
|        |           | 人数  | 家族・親 | 友人・知 | 近所の人 | 職場の人 | 民生委 | その他の | 無回答  |
| 圏域     | 全体        | 605                                       | 83.1 | 6.6  | 2.0  | 0.8  | 5.0 | 2.1  | 13.9 |
|        | あいとびあエ    | 195                                       | 82.1 | 5.6  | 1.5  | 0.5  | 5.6 | 2.1  | 14.4 |
|        | こまえ苑エリ    | 206                                       | 83.0 | 5.8  | -    | 0.5  | 4.9 | 1.9  | 13.6 |
|        | こまえ正吉苑    | 203                                       | 84.2 | 8.4  | 4.4  | 1.5  | 4.4 | 2.5  | 13.8 |
|        | 全体(n=605) |   | 83.1 | 6.6  | 2.0  | 0.8  | 5.0 | 2.1  | 13.9 |
| 6 年齢階層 | 全体        | 605                                       | 83.1 | 6.6  | 2.0  | 0.8  | 5.0 | 2.1  | 13.9 |
|        | 20歳代      | 23  | 87.0 | 13.0 | 4.3  | -    | -   | -    | 8.7  |
|        | 30歳代      | 107                                       | 90.7 | 4.7  | 0.9  | -    | 3.7 | -    | 8.4  |
|        | 40歳代      | 140                                       | 83.6 | 5.0  | 0.7  | 0.7  | 1.4 | 0.7  | 15.7 |
|        | 50歳代      | 157                                       | 78.3 | 8.9  | 4.5  | 1.3  | 8.3 | 3.8  | 17.2 |
|        | 60歳代      | 113                                       | 84.1 | 6.2  | 1.8  | 1.8  | 6.2 | 3.5  | 13.3 |
|        | 70歳以上     | 61  | 77.0 | 4.9  | -    | -    | 6.6 | 3.3  | 14.8 |
| 家族構成別  | 全体        | 605                                       | 83.1 | 6.6  | 2.0  | 0.8  | 5.0 | 2.1  | 13.9 |
|        | ひとり暮らし    | 53  | 67.9 | 15.1 | 1.9  | -    | 3.8 | -    | 30.2 |
|        | その他       | 548                                       | 84.7 | 5.8  | 2.0  | 0.9  | 5.1 | 2.4  | 12.2 |



問13 ③重要な事柄の相談 [問13③で頼れる人がいると回答した方] × 圏域 + 6 年齢階層 + 家族構成別


| %      |            | 問13 ③重要な事柄の相談 [問13③で頼れる人がいると回答した方] |      |      |      |      |     |      |      |
|--------|------------|------------------------------------|------|------|------|------|-----|------|------|
|        |            | 人数                                 | 家族・親 | 友人・知 | 近所の人 | 職場の人 | 民生委 | その他の | 無回答  |
| 圏域     | 全体         | 1027                               | 81.8 | 32.0 | 0.7  | 6.2  | 1.3 | 1.3  | 14.9 |
|        | あいとびあエ     | 319                                | 82.1 | 32.3 | 1.3  | 6.9  | 0.9 | 0.9  | 14.7 |
|        | こまえ苑エリ     | 351                                | 81.5 | 33.6 | -    | 5.4  | 1.7 | 2.0  | 15.1 |
|        | こまえ正吉苑     | 355                                | 81.7 | 30.4 | 0.8  | 6.5  | 1.1 | 0.8  | 14.9 |
|        | 全体(n=1027) |                                    | 81.8 | 32.0 | 0.7  | 6.2  | 1.3 | 1.3  | 14.9 |
| 6 年齢階層 | 全体         | 1027                               | 81.8 | 32.0 | 0.7  | 6.2  | 1.3 | 1.3  | 14.9 |
|        | 20歳代       | 50                                 | 80.0 | 50.0 | -    | 12.0 | 4.0 | 2.0  | 16.0 |
|        | 30歳代       | 195                                | 87.7 | 37.4 | 1.0  | 5.6  | 0.5 | 0.5  | 9.2  |
|        | 40歳代       | 233                                | 82.0 | 35.6 | 1.3  | 9.9  | 0.4 | 0.9  | 14.6 |
|        | 50歳代       | 232                                | 77.6 | 32.8 | 0.9  | 7.8  | 2.2 | 2.2  | 18.1 |
|        | 60歳代       | 181                                | 80.1 | 24.3 | -    | 3.3  | 1.1 | 1.7  | 16.6 |
|        | 70歳以上      | 131                                | 82.4 | 19.8 | -    | -    | 1.5 | 0.8  | 16.0 |
| 家族構成別  | 全体         | 1027                               | 81.8 | 32.0 | 0.7  | 6.2  | 1.3 | 1.3  | 14.9 |
|        | ひとり暮らし     | 118                                | 61.9 | 41.5 | 0.8  | 5.9  | 2.5 | 2.5  | 25.4 |
|        | その他        | 900                                | 84.3 | 30.7 | 0.7  | 6.3  | 1.2 | 1.1  | 13.6 |





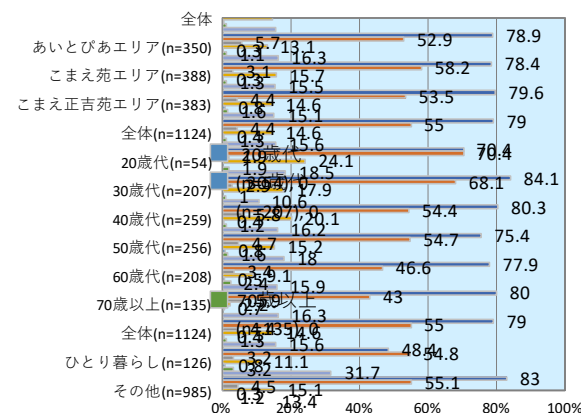
問13 ④愚痴を聞いてくれること [問13④で頼れる人がいると回答した方] × 圏域+6年齢階層+家族構成別

| %     |        | 問13 ④愚痴を聞いてくれること [問13④で頼れる人がいると回答した方] |      |      |      |      |     |      |      |
|-------|--------|---------------------------------------|------|------|------|------|-----|------|------|
|       |        | 人数                                    | 家族・親 | 友人・知 | 近所の人 | 職場の人 | 民生委 | その他の | 無回答  |
| 圏域    | 全体     | 1049                                  | 72.2 | 58.4 | 4.0  | 19.4 | 0.9 | 1.4  | 14.9 |
|       | あいとびあエ | 329                                   | 72.6 | 54.4 | 4.9  | 17.6 | 0.6 | 0.6  | 15.8 |
|       | こまえ苑エリ | 363                                   | 72.2 | 62.0 | 3.0  | 20.7 | 0.3 | 1.7  | 14.3 |
|       | こまえ正吉苑 | 355                                   | 71.5 | 58.9 | 4.2  | 20.0 | 1.7 | 2.0  | 14.6 |
| 6年齢階層 | 全体     | 1049                                  | 72.2 | 58.4 | 4.0  | 19.4 | 0.9 | 1.4  | 14.9 |
|       | 20歳代   | 53                                    | 73.6 | 77.4 | 1.9  | 26.4 | 1.9 | 1.9  | 15.1 |
|       | 30歳代   | 197                                   | 76.6 | 68.0 | 5.1  | 27.4 | 0.5 | 1.5  | 10.7 |
|       | 40歳代   | 239                                   | 74.5 | 59.4 | 4.6  | 25.9 | 0.8 | 1.3  | 14.6 |
|       | 50歳代   | 238                                   | 67.2 | 60.1 | 3.8  | 20.6 | 1.3 | 2.1  | 17.2 |
|       | 60歳代   | 192                                   | 70.3 | 50.0 | 3.1  | 10.9 | 0.5 | 1.0  | 15.1 |
|       | 70歳以上  | 125                                   | 71.2 | 44.0 | 4.0  | 3.2  | 0.8 | 0.8  | 17.6 |
| 家族構成別 | 全体     | 1049                                  | 72.2 | 58.4 | 4.0  | 19.4 | 0.9 | 1.4  | 14.9 |
|       | ひとり暮らし | 114                                   | 42.1 | 57.0 | 1.8  | 15.8 | 1.8 | 2.6  | 28.9 |
|       | その他    | 924                                   | 76.1 | 58.9 | 4.3  | 20.1 | 0.9 | 1.3  | 13.0 |



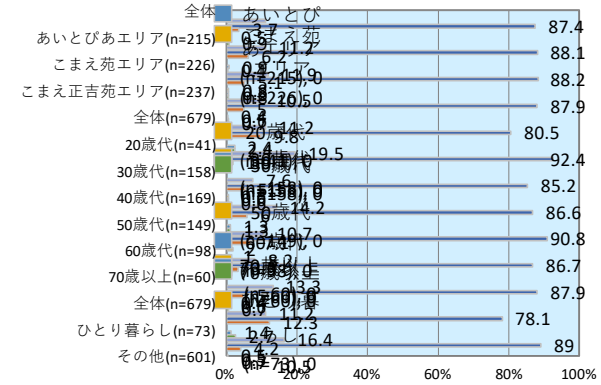
問13 ⑤喜びや悲しみを分かち合うこと [問13⑤で頼れる人がいると回答した方] × 圏域+6年齢階層+家族構成別

| %     |        | 問13 ⑤喜びや悲しみを分かち合うこと [問13⑤で頼れる人がいると回答した方] |      |      |      |      |     |      |      |
|-------|--------|--|------|------|------|------|-----|------|------|
|       |        | 人数                                       | 家族・親 | 友人・知 | 近所の人 | 職場の人 | 民生委 | その他の | 無回答  |
| 圏域    | 全体     | 1124                                     | 79.0 | 55.0 | 4.4  | 14.6 | 0.4 | 1.3  | 15.6 |
|       | あいとびあエ | 350                                      | 78.9 | 52.9 | 5.7  | 13.1 | 0.3 | 1.1  | 16.3 |
|       | こまえ苑エリ | 388                                      | 78.4 | 58.2 | 3.1  | 15.7 | 0.3 | 1.3  | 15.5 |
|       | こまえ正吉苑 | 383                                      | 79.6 | 53.5 | 4.4  | 14.6 | 0.8 | 1.6  | 15.1 |
| 6年齢階層 | 全体     | 1124                                     | 79.0 | 55.0 | 4.4  | 14.6 | 0.4 | 1.3  | 15.6 |
|       | 20歳代   | 54                                       | 70.4 | 70.4 | 1.9  | 24.1 | -   | 1.9  | 18.5 |
|       | 30歳代   | 207                                      | 84.1 | 68.1 | 2.9  | 17.9 | -   | 1.0  | 10.6 |
|       | 40歳代   | 259                                      | 80.3 | 54.4 | 5.8  | 20.1 | 0.4 | 1.2  | 16.2 |
|       | 50歳代   | 256                                      | 75.4 | 54.7 | 4.7  | 15.2 | 0.8 | 1.6  | 18.0 |
|       | 60歳代   | 208                                      | 77.9 | 46.6 | 3.4  | 9.1  | 0.5 | 2.4  | 15.9 |
|       | 70歳以上  | 135                                      | 80.0 | 43.0 | 5.9  | 2.2  | 0.7 | -    | 16.3 |
| 家族構成別 | 全体     | 1124                                     | 79.0 | 55.0 | 4.4  | 14.6 | 0.4 | 1.3  | 15.6 |
|       | ひとり暮らし | 126                                      | 48.4 | 54.8 | 3.2  | 11.1 | 0.8 | 3.2  | 31.7 |
|       | その他    | 985                                      | 83.0 | 55.1 | 4.5  | 15.1 | 0.3 | 1.2  | 13.4 |



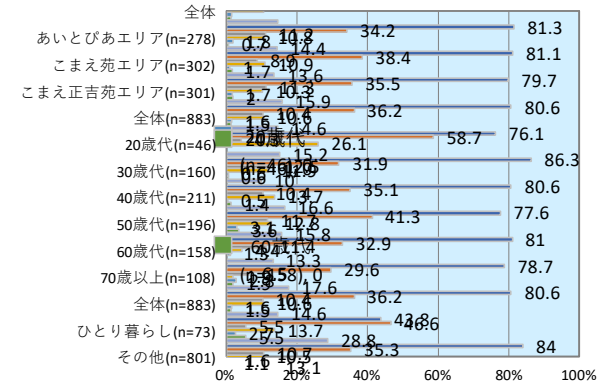
問13 ⑥いざという時のお金の援助 [問13⑥で頼れる人がいると回答した方] × 圏域+6年齢階層+家族構成別

| %     |        | 問13 ⑥いざという時のお金の援助 [問13⑥で頼れる人がいると回答した方] |      |      |      |      |     |      |      |
|-------|--------|--|------|------|------|------|-----|------|------|
|       |        | 人数                                     | 家族・親 | 友人・知 | 近所の人 | 職場の人 | 民生委 | その他の | 無回答  |
| 圏域    | 全体     | 679                                    | 87.9 | 5.0  | -    | 0.4  | 0.6 | 0.7  | 11.2 |
|       | あいとびあエ | 215                                    | 87.4 | 3.7  | -    | 0.5  | -   | 0.9  | 11.2 |
|       | こまえ苑エリ | 226                                    | 88.1 | 6.2  | -    | -    | 0.9 | 0.4  | 11.9 |
|       | こまえ正吉苑 | 237                                    | 88.2 | 5.1  | -    | 0.8  | 0.8 | 0.8  | 10.5 |
| 6年齢階層 | 全体     | 679                                    | 87.9 | 5.0  | -    | 0.4  | 0.6 | 0.7  | 11.2 |
|       | 20歳代   | 41                                     | 80.5 | 9.8  | -    | -    | 2.4 | 2.4  | 19.5 |
|       | 30歳代   | 158                                    | 92.4 | 1.9  | -    | -    | -   | -    | 7.6  |
|       | 40歳代   | 169                                    | 85.2 | 5.3  | -    | 0.6  | 0.6 | 0.6  | 14.2 |
|       | 50歳代   | 149                                    | 86.6 | 6.0  | -    | -    | 1.3 | 1.3  | 10.7 |
|       | 60歳代   | 98                                     | 90.8 | 7.1  | -    | 2.0  | -   | 1.0  | 8.2  |
|       | 70歳以上  | 60                                     | 86.7 | 3.3  | -    | -    | -   | -    | 13.3 |
| 家族構成別 | 全体     | 679                                    | 87.9 | 5.0  | -    | 0.4  | 0.6 | 0.7  | 11.2 |
|       | ひとり暮らし | 73                                     | 78.1 | 12.3 | -    | -    | 1.4 | 2.7  | 16.4 |
|       | その他    | 601                                    | 89.0 | 4.2  | -    | 0.5  | 0.5 | 0.7  | 10.5 |



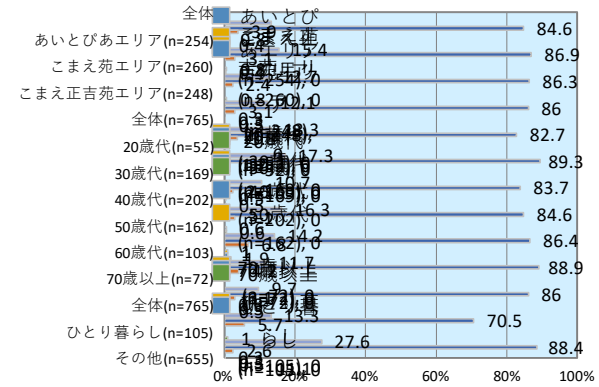
問13 ⑦日頃のちょっとしたことの手助け [問13⑦で頼れる人がいると回答した方] × 圏域+6年齢階層+家族構成別

| %     |        | 問13 ⑦日頃のちょっとしたことの手助け [問13⑦で頼れる人がいると回答した方] |      |      |      |      |     |      |      |
|-------|--------|---|------|------|------|------|-----|------|------|
|       |        | 人数  | 家族・親 | 友人・知 | 近所の人 | 職場の人 | 民生委 | その他の | 無回答  |
| 圏域    | 全体     | 883                                       | 80.6 | 36.2 | 10.4 | 10.6 | 1.6 | 1.5  | 14.6 |
|       | あいとびあエ | 278                                       | 81.3 | 34.2 | 11.2 | 10.8 | 1.8 | 0.7  | 14.4 |
|       | こまえ苑エリ | 302                                       | 81.1 | 38.4 | 8.9  | 10.9 | 1.0 | 1.7  | 13.6 |
|       | こまえ正吉苑 | 301                                       | 79.7 | 35.5 | 11.3 | 10.3 | 1.7 | 2.0  | 15.9 |
| 6年齢階層 | 全体     | 883                                       | 80.6 | 36.2 | 10.4 | 10.6 | 1.6 | 1.5  | 14.6 |
|       | 20歳代   | 46  | 76.1 | 58.7 | 4.3  | 26.1 | -   | -    | 15.2 |
|       | 30歳代   | 160                                       | 86.3 | 31.9 | 12.5 | 11.9 | 0.6 | 0.6  | 10.0 |
|       | 40歳代   | 211                                       | 80.6 | 35.1 | 10.4 | 13.7 | 0.5 | 1.4  | 16.6 |
|       | 50歳代   | 196                                       | 77.6 | 41.3 | 11.7 | 12.8 | 3.1 | 3.6  | 15.8 |
|       | 60歳代   | 158                                       | 81.0 | 32.9 | 11.4 | 4.4  | 1.3 | -    | 13.3 |
|       | 70歳以上  | 108                                       | 78.7 | 29.6 | 6.5  | 1.9  | 2.8 | 1.9  | 17.6 |
| 家族構成別 | 全体     | 883                                       | 80.6 | 36.2 | 10.4 | 10.6 | 1.6 | 1.5  | 14.6 |
|       | ひとり暮らし | 73  | 43.8 | 46.6 | 5.5  | 13.7 | 2.7 | 5.5  | 28.8 |
|       | その他    | 801                                       | 84.0 | 35.3 | 10.7 | 10.5 | 1.6 | 1.1  | 13.1 |



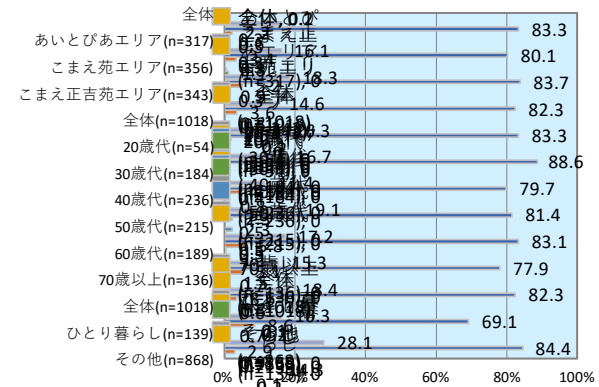
問13 ⑧家を借りる時の保証人を頼むこと [問13⑧で頼れる人がいると回答した方] × 圏域+6年齢階層+家族構成別

| %     |        | 問13 ⑧家を借りる時の保証人を頼むこと [問13⑧で頼れる人がいると回答した方] |      |      |      |      |     |      |      |
|-------|--------|---|------|------|------|------|-----|------|------|
|       |        | 人数  | 家族・親 | 友人・知 | 近所の人 | 職場の人 | 民生委 | その他の | 無回答  |
| 圏域    | 全体     | 765                                       | 86.0 | 3.1  | -    | 0.3  | 0.3 | 0.5  | 13.3 |
|       | あいとびあエ | 254                                       | 84.6 | 3.9  | -    | 0.8  | -   | 0.4  | 15.4 |
|       | こまえ苑エリ | 260                                       | 86.9 | 3.1  | -    | -    | 0.8 | 0.4  | 12.7 |
|       | こまえ正吉苑 | 248                                       | 86.3 | 2.4  | -    | -    | -   | 0.8  | 12.1 |
| 6年齢階層 | 全体     | 765                                       | 86.0 | 3.1  | -    | 0.3  | 0.3 | 0.5  | 13.3 |
|       | 20歳代   | 52  | 82.7 | 3.8  | -    | -    | -   | -    | 17.3 |
|       | 30歳代   | 169                                       | 89.3 | 1.2  | -    | -    | -   | -    | 10.7 |
|       | 40歳代   | 202                                       | 83.7 | 2.5  | -    | 0.5  | -   | 0.5  | 16.3 |
|       | 50歳代   | 162                                       | 84.6 | 3.1  | -    | -    | 0.6 | 0.6  | 14.2 |
|       | 60歳代   | 103                                       | 86.4 | 6.8  | -    | 1.0  | 1.0 | 1.9  | 11.7 |
|       | 70歳以上  | 72  | 88.9 | 4.2  | -    | -    | -   | -    | 9.7  |
| 家族構成別 | 全体     | 765                                       | 86.0 | 3.1  | -    | 0.3  | 0.3 | 0.5  | 13.3 |
|       | ひとり暮らし | 105                                       | 70.5 | 5.7  | -    | -    | -   | 1.0  | 27.6 |
|       | その他    | 655                                       | 88.4 | 2.6  | -    | 0.3  | 0.3 | 0.5  | 11.1 |



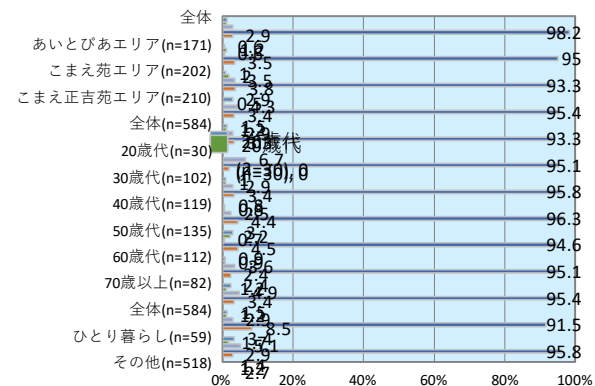
問13 ⑨福祉施設や病院等に入所・入院する際に身元保証人を頼むこと [問13⑨で頼れる人がいると回答した方] × 圏域+6年齢階層+家族構成別

| %     |        | 問13 ⑨福祉施設や病院等に入所・入院する際に身元保証人を頼むこと [問13⑨で頼れる] |      |      |      |      |     |      |      |
|-------|--------|--|------|------|------|------|-----|------|------|
|       |        | 人数   | 家族・親 | 友人・知 | 近所の人 | 職場の人 | 民生委 | その他の | 無回答  |
| 圏域    | 全体     | 1018   | 82.3 | 3.6  | 0.1  | 0.2  | 0.8 | 0.6  | 16.3 |
|       | あいとびあエ | 317  | 83.3 | 2.2  | -    | 0.3  | 0.6 | 0.3  | 16.1 |
|       | こまえ苑エリ | 356  | 80.1 | 3.4  | 0.3  | 0.3  | 0.8 | 1.1  | 18.3 |
|       | こまえ正吉苑 | 343  | 83.7 | 5.2  | -    | -    | 0.9 | 0.3  | 14.6 |
| 6年齢階層 | 全体     | 1018   | 82.3 | 3.6  | 0.1  | 0.2  | 0.8 | 0.6  | 16.3 |
|       | 20歳代   | 54   | 83.3 | 1.9  | -    | -    | -   | -    | 16.7 |
|       | 30歳代   | 184  | 88.6 | 1.1  | -    | -    | -   | -    | 11.4 |
|       | 40歳代   | 236  | 79.7 | 4.7  | -    | 0.4  | -   | 0.8  | 19.1 |
|       | 50歳代   | 215  | 81.4 | 2.3  | -    | -    | 2.3 | 0.5  | 17.2 |
|       | 60歳代   | 189  | 83.1 | 5.8  | 0.5  | 0.5  | 0.5 | 1.1  | 15.3 |
|       | 70歳以上  | 136  | 77.9 | 5.1  | -    | -    | 1.5 | 0.7  | 18.4 |
| 家族構成別 | 全体     | 1018   | 82.3 | 3.6  | 0.1  | 0.2  | 0.8 | 0.6  | 16.3 |
|       | ひとり暮らし | 139  | 69.1 | 8.6  | -    | -    | 0.7 | -    | 28.1 |
|       | その他    | 868  | 84.4 | 2.9  | 0.1  | 0.2  | 0.9 | 0.7  | 14.3 |



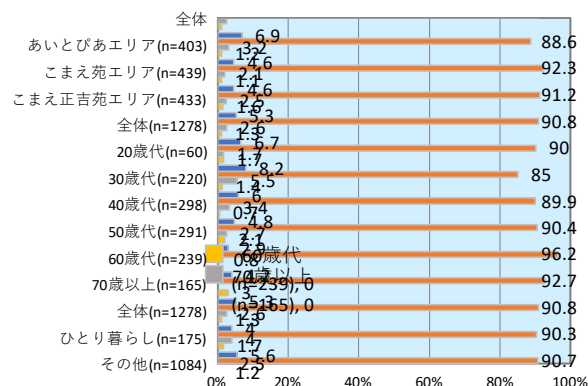
問13 ⑩成年後見人等を頼むこと（\*） [問13⑩で頼れる人がいると回答した方] × 圏域+6年齢階層+家族構成別

| %     |        | 問13 ⑩成年後見人等を頼むこと（*） [問13⑩で頼れる人がいると回答した方] |      |      |      |      |     |      |     |
|-------|--------|--|------|------|------|------|-----|------|-----|
|       |        | 人数                                       | 家族・親 | 友人・知 | 近所の人 | 職場の人 | 民生委 | その他の | 無回答 |
| 圏域    | 全体     | 584                                      | 95.4 | 3.4  | -    | -    | 1.5 | 1.2  | 2.9 |
|       | あいとびあエ | 171                                      | 98.2 | 2.9  | -    | -    | 0.6 | 1.2  | 0.6 |
|       | こまえ苑エリ | 202                                      | 95.0 | 3.5  | -    | -    | 1.0 | 2.0  | 3.5 |
|       | こまえ正吉苑 | 210                                      | 93.3 | 3.8  | -    | -    | 2.9 | 0.5  | 4.3 |
| 6年齢階層 | 全体     | 584                                      | 95.4 | 3.4  | -    | -    | 1.5 | 1.2  | 2.9 |
|       | 20歳代   | 30                                       | 93.3 | 3.3  | -    | -    | -   | -    | 6.7 |
|       | 30歳代   | 102                                      | 95.1 | 2.0  | -    | -    | 1.0 | 1.0  | 2.9 |
|       | 40歳代   | 119                                      | 95.8 | 3.4  | -    | -    | 0.8 | 0.8  | 2.5 |
|       | 50歳代   | 135                                      | 96.3 | 4.4  | -    | -    | 3.0 | 2.2  | 0.7 |
|       | 60歳代   | 112                                      | 94.6 | 4.5  | -    | -    | 0.9 | 0.9  | 3.6 |
|       | 70歳以上  | 82                                       | 95.1 | 2.4  | -    | -    | 2.4 | 1.2  | 4.9 |
| 家族構成別 | 全体     | 584                                      | 95.4 | 3.4  | -    | -    | 1.5 | 1.2  | 2.9 |
|       | ひとり暮らし | 59                                       | 91.5 | 8.5  | -    | -    | 3.4 | 1.7  | 5.1 |
|       | その他    | 518                                      | 95.8 | 2.9  | -    | -    | 1.4 | 1.2  | 2.7 |



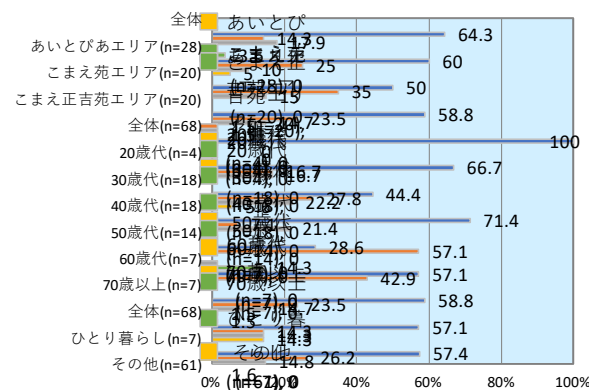
問14 あなたは現在、行政機関やNPO等の民間団体から、困りごとに対する支援（対価を直接支払うものを除く。）を受けていますか。 × 圏域+6年齢階層+家族構成別

| %     |        | 問14 あなたは現在、行政機関やNPO等の民間団体か |      |      |      |     |
|-------|--------|----------------------------|------|------|------|-----|
|       |        | 人数                         | 受けてい | 受けてい | わからな | 無回答 |
| 圏域    | 全体     | 1278                       | 5.3  | 90.8 | 2.6  | 1.3 |
|       | あいとびあエ | 403                        | 6.9  | 88.6 | 3.2  | 1.2 |
|       | こまえ苑エリ | 439                        | 4.6  | 92.3 | 2.1  | 1.1 |
|       | こまえ正吉苑 | 433                        | 4.6  | 91.2 | 2.5  | 1.6 |
| 6年齢階層 | 全体     | 1278                       | 5.3  | 90.8 | 2.6  | 1.3 |
|       | 20歳代   | 60                         | 6.7  | 90.0 | 1.7  | 1.7 |
|       | 30歳代   | 220                        | 8.2  | 85.0 | 5.5  | 1.4 |
|       | 40歳代   | 298                        | 6.0  | 89.9 | 3.4  | 0.7 |
|       | 50歳代   | 291                        | 4.8  | 90.4 | 2.7  | 2.1 |
|       | 60歳代   | 239                        | 2.9  | 96.2 | 0.8  | -   |
|       | 70歳以上  | 165                        | 4.2  | 92.7 | -    | 3.0 |
| 家族構成別 | 全体     | 1278                       | 5.3  | 90.8 | 2.6  | 1.3 |
|       | ひとり暮らし | 175                        | 4.0  | 90.3 | 4.0  | 1.7 |
|       | その他    | 1084                       | 5.6  | 90.7 | 2.5  | 1.2 |



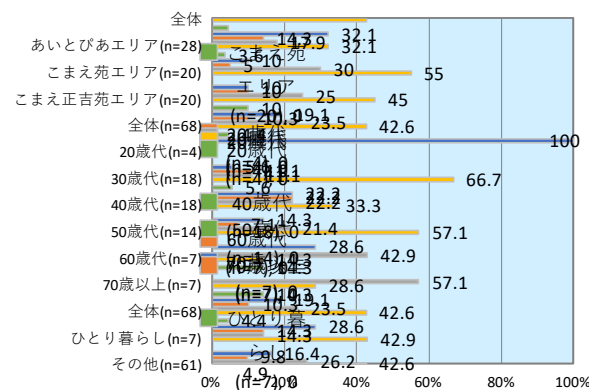
問14-2 [問14で1と回答した方] あなたはどこから支援を受けていますか。 × 圏域+6年齢階層+家族構成別

| %     |        | 問14-2 [問14で1と回答した方] あなたはどこから支援を受けていますか。 |       |      |       |      |     |      |
|-------|--------|---|-------|------|-------|------|-----|------|
|       |        | 人数                                      | 行政機関  | 社会福祉 | NPO等の | 自治会・ | その他 | 無回答  |
| 圏域    | 全体     | 68                                      | 58.8  | 23.5 | 14.7  | 1.5  | -   | 1.5  |
|       | あいとびあエ | 28                                      | 64.3  | 14.3 | 17.9  | -    | -   | 3.6  |
|       | こまえ苑エリ | 20                                      | 60.0  | 25.0 | 10.0  | 5.0  | -   | -    |
|       | こまえ正吉苑 | 20                                      | 50.0  | 35.0 | 15.0  | -    | -   | -    |
| 6年齢階層 | 全体     | 68                                      | 58.8  | 23.5 | 14.7  | 1.5  | -   | 1.5  |
|       | 20歳代   | 4                                       | 100.0 | -    | -     | -    | -   | -    |
|       | 30歳代   | 18                                      | 66.7  | 16.7 | 16.7  | -    | -   | -    |
|       | 40歳代   | 18                                      | 44.4  | 27.8 | 22.2  | 5.6  | -   | -    |
|       | 50歳代   | 14                                      | 71.4  | 7.1  | 21.4  | -    | -   | -    |
|       | 60歳代   | 7                                       | 28.6  | 57.1 | -     | -    | -   | 14.3 |
| 家族構成別 | 全体     | 68                                      | 58.8  | 23.5 | 14.7  | 1.5  | -   | 1.5  |
|       | ひとり暮らし | 7                                       | 57.1  | 14.3 | 14.3  | 14.3 | -   | -    |
|       | その他    | 61                                      | 57.4  | 26.2 | 14.8  | -    | -   | 1.6  |



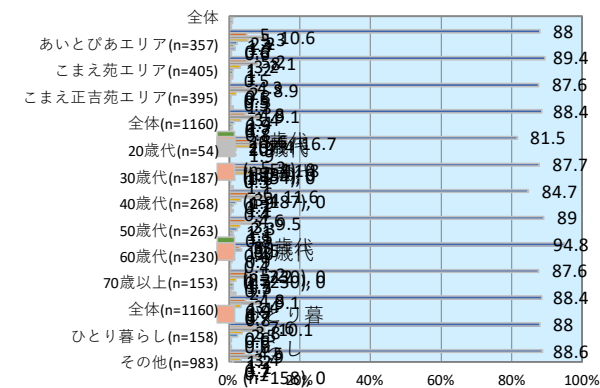
問14-3 [問14で1と回答した方] あなたはどのような支援を受けていますか。 × 圏域+6年齢階層+家族構成別

| %     |        | 問14-3 [問14で1と回答した方] あなたはどのような支援を受けていますか。 |       |      |      |      |     |      |
|-------|--------|--|-------|------|------|------|-----|------|
|       |        | 人数                                       | 経済的な  | 現物提供 | 人的な支 | 相談支援 | その他 | 無回答  |
| 圏域    | 全体     | 68                                       | 19.1  | 10.3 | 23.5 | 42.6 | -   | 4.4  |
|       | あいとびあエ | 28                                       | 32.1  | 14.3 | 17.9 | 32.1 | -   | 3.6  |
|       | こまえ苑エリ | 20                                       | 10.0  | 5.0  | 30.0 | 55.0 | -   | -    |
|       | こまえ正吉苑 | 20                                       | 10.0  | 10.0 | 25.0 | 45.0 | -   | 10.0 |
| 6年齢階層 | 全体     | 68                                       | 19.1  | 10.3 | 23.5 | 42.6 | -   | 4.4  |
|       | 20歳代   | 4  | 100.0 | -    | -    | -    | -   | -    |
|       | 30歳代   | 18                                       | 5.6   | 11.1 | 11.1 | 66.7 | -   | 5.6  |
|       | 40歳代   | 18                                       | 22.2  | 22.2 | 22.2 | 33.3 | -   | -    |
|       | 50歳代   | 14                                       | 14.3  | 7.1  | 21.4 | 57.1 | -   | -    |
|       | 60歳代   | 7  | 28.6  | -    | 42.9 | 14.3 | -   | 14.3 |
| 家族構成別 | 全体     | 68                                       | 19.1  | 10.3 | 23.5 | 42.6 | -   | 4.4  |
|       | ひとり暮らし | 7  | 28.6  | 14.3 | 14.3 | 42.9 | -   | -    |
|       | その他    | 61                                       | 16.4  | 9.8  | 26.2 | 42.6 | -   | 4.9  |



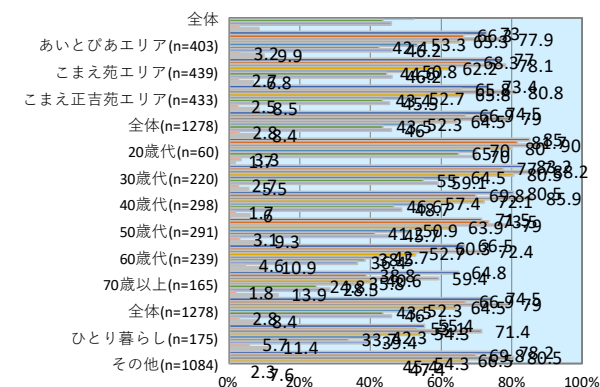
問14-4 [問14で2と回答した方] その理由をお答えください。 × 圏域+6年齢階層+家族構成別

| %     |        | 問14-4 [問14で2と回答した方] その理由をお答えください。 |      |      |      |      |      |      |      |     |     |  |
|-------|--------|-----------------------------------|------|------|------|------|------|------|------|-----|-----|--|
|       |        | 人数                                | 支援が必 | 支援が必 | 支援の受 | 支援の受 | 支援の受 | 支援の受 | 支援を申 | その他 | 無回答 |  |
| 圏域    | 全体     | 1160                              | 88.4 | 4.8  | 9.1  | 3.4  | 1.4  | 0.9  | 1.0  | 0.7 | 0.8 |  |
|       | あいとびあエ | 357                               | 88.0 | 5.0  | 10.6 | 5.3  | 2.2  | 1.4  | 1.7  | 0.6 | 0.6 |  |
|       | こまえ苑エリ | 405                               | 89.4 | 5.2  | 8.1  | 3.2  | 1.2  | 1.0  | 1.0  | 1.0 | 0.5 |  |
|       | こまえ正吉苑 | 395                               | 87.6 | 4.3  | 8.9  | 2.0  | 0.8  | 0.5  | 0.5  | 0.5 | 1.3 |  |
| 6年齢階層 | 全体     | 1160                              | 88.4 | 4.8  | 9.1  | 3.4  | 1.4  | 0.9  | 1.0  | 0.7 | 0.8 |  |
|       | 20歳代   | 54                                | 81.5 | 5.6  | 16.7 | 7.4  | 1.9  | -    | 1.9  | -   | -   |  |
|       | 30歳代   | 187                               | 87.7 | 5.3  | 11.8 | 7.0  | 1.1  | 1.6  | 0.5  | -   | 1.1 |  |
|       | 40歳代   | 268                               | 84.7 | 6.0  | 11.6 | 3.4  | 1.9  | 1.1  | 0.7  | 1.1 | 0.4 |  |
|       | 50歳代   | 263                               | 89.0 | 4.6  | 9.5  | 3.0  | 2.3  | 1.1  | 1.1  | 1.5 | 0.8 |  |
|       | 60歳代   | 230                               | 94.8 | 3.0  | 3.5  | 1.3  | 0.4  | -    | 0.9  | -   | 0.4 |  |
|       | 70歳以上  | 153                               | 87.6 | 5.2  | 7.2  | 2.0  | 0.7  | 1.3  | 1.3  | 0.7 | 2.0 |  |
| 家族構成別 | 全体     | 1160                              | 88.4 | 4.8  | 9.1  | 3.4  | 1.4  | 0.9  | 1.0  | 0.7 | 0.8 |  |
|       | ひとり暮らし | 158                               | 88.0 | 7.6  | 10.1 | 3.8  | 2.5  | 0.6  | 0.6  | -   | 0.6 |  |
|       | その他    | 983                               | 88.6 | 4.5  | 9.0  | 3.4  | 1.2  | 1.0  | 1.1  | 0.7 | 0.7 |  |




問15 ① 家族・親族 助けが必要な時にそれらの事柄をしますか × 圏域+6年齢階層+家族構成別

| %     |        | 問15 ① 家族・親族 助けが必要な時にそれらの事柄をしますか |      |      |      |      |      |      |      |      |      |
|-------|--------|---------------------------------|------|------|------|------|------|------|------|------|------|
|       |        | 人数                              | 子どもの | (子ども | 重要な事 | 愚痴を聞 | 喜びや悲 | いざとい | 日頃の  | 1~7の | 無回答  |
| 圏域    | 全体     | 1278                            | 74.5 | 66.9 | 79.0 | 64.5 | 52.3 | 43.5 | 46.0 | 2.8  | 8.4  |
|       | あいとびあエ | 403                             | 73.0 | 66.3 | 77.9 | 65.3 | 53.3 | 42.4 | 46.2 | 3.2  | 9.9  |
|       | こまえ苑エリ | 439                             | 77.0 | 68.3 | 78.1 | 62.2 | 50.8 | 44.6 | 46.2 | 2.7  | 6.8  |
|       | こまえ正吉苑 | 433                             | 73.4 | 65.8 | 80.8 | 65.8 | 52.7 | 43.4 | 45.5 | 2.5  | 8.5  |
| 6年齢階層 | 全体     | 1278                            | 74.5 | 66.9 | 79.0 | 64.5 | 52.3 | 43.5 | 46.0 | 2.8  | 8.4  |
|       | 20歳代   | 60                              | 85.0 | 81.7 | 90.0 | 80.0 | 70.0 | 65.0 | 70.0 | 3.3  | 1.7  |
|       | 30歳代   | 220                             | 83.2 | 77.7 | 88.2 | 80.5 | 64.5 | 55.0 | 59.1 | 2.7  | 5.5  |
|       | 40歳代   | 298                             | 80.5 | 69.8 | 85.9 | 72.1 | 57.4 | 46.6 | 48.7 | 1.7  | 6.0  |
|       | 50歳代   | 291                             | 71.5 | 73.5 | 79.0 | 63.9 | 50.9 | 41.2 | 45.7 | 3.1  | 9.3  |
|       | 60歳代   | 239                             | 66.5 | 60.3 | 72.4 | 52.7 | 42.7 | 38.5 | 36.4 | 4.6  | 10.9 |
|       | 70歳以上  | 165                             | 64.8 | 38.8 | 59.4 | 40.6 | 35.8 | 24.8 | 28.5 | 1.8  | 13.9 |
| 家族構成別 | 全体     | 1278                            | 74.5 | 66.9 | 79.0 | 64.5 | 52.3 | 43.5 | 46.0 | 2.8  | 8.4  |
|       | ひとり暮らし | 175                             | 55.4 | 53.1 | 71.4 | 54.3 | 42.3 | 33.7 | 39.4 | 5.7  | 11.4 |
|       | その他    | 1084                            | 78.2 | 69.8 | 80.5 | 66.5 | 54.3 | 45.4 | 47.4 | 2.3  | 7.6  |



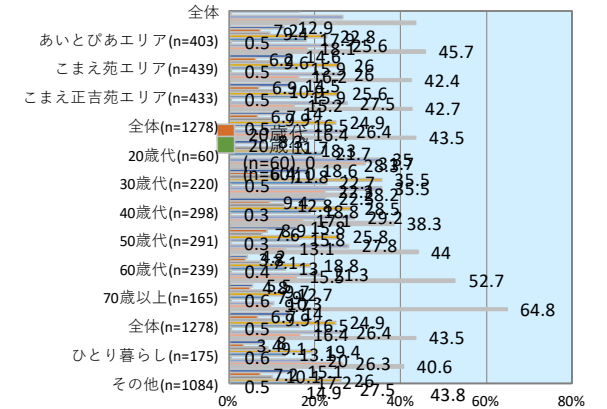
問15 ② 友人・知人 助けが必要な時にそれらの事柄をしますか × 圏域 + 6年年齢階層 + 家族構成別

| %      |        | 問15 ② 友人・知人 助けが必要な時にそれらの事柄をしますか |      |       |      |      |      |      |      |      |      |
|--------|--------|---------------------------------|------|-------|------|------|------|------|------|------|------|
|        |        | 人数                              | 子どもの | (子ども) | 重要な事 | 愚痴を聞 | 喜びや悲 | いざとい | 日頃の  | 1～7の | 無回答  |
| 圏域     | 全体     | 1278                            | 30.2 | 16.0  | 46.0 | 60.3 | 44.5 | 7.3  | 35.6 | 4.5  | 24.0 |
|        | あいとびあエ | 403                             | 29.0 | 15.9  | 43.4 | 59.6 | 44.4 | 7.4  | 34.7 | 4.7  | 26.6 |
|        | こまえ苑エリ | 439                             | 29.4 | 16.4  | 47.2 | 60.1 | 44.0 | 8.2  | 36.9 | 5.0  | 22.1 |
|        | こまえ正吉苑 | 433                             | 32.1 | 15.7  | 47.1 | 60.7 | 45.0 | 6.2  | 35.1 | 3.7  | 23.8 |
| 6年年齢階層 | 全体     | 1278                            | 30.2 | 16.0  | 46.0 | 60.3 | 44.5 | 7.3  | 35.6 | 4.5  | 24.0 |
|        | 20歳代   | 60                              | 48.3 | 20.0  | 68.3 | 85.0 | 75.0 | 18.3 | 58.3 | 1.7  | 5.0  |
|        | 30歳代   | 220                             | 44.1 | 19.5  | 59.5 | 78.6 | 57.7 | 8.6  | 46.4 | 2.7  | 10.9 |
|        | 40歳代   | 298                             | 40.9 | 21.1  | 54.0 | 66.8 | 50.3 | 7.7  | 41.6 | 4.4  | 17.8 |
|        | 50歳代   | 291                             | 31.6 | 16.5  | 42.6 | 60.8 | 43.0 | 6.2  | 33.7 | 4.5  | 23.4 |
|        | 60歳代   | 239                             | 11.7 | 10.9  | 35.1 | 46.4 | 34.7 | 6.3  | 26.8 | 7.9  | 33.1 |
|        | 70歳以上  | 165                             | 10.3 | 7.3   | 26.7 | 33.3 | 21.8 | 3.6  | 18.2 | 3.0  | 47.9 |
| 家族構成別  | 全体     | 1278                            | 30.2 | 16.0  | 46.0 | 60.3 | 44.5 | 7.3  | 35.6 | 4.5  | 24.0 |
|        | ひとり暮らし | 175                             | 26.9 | 16.0  | 50.3 | 58.9 | 43.4 | 10.9 | 36.6 | 6.9  | 19.4 |
|        | その他    | 1084                            | 31.2 | 16.1  | 45.6 | 60.8 | 45.0 | 6.8  | 35.6 | 4.1  | 24.4 |



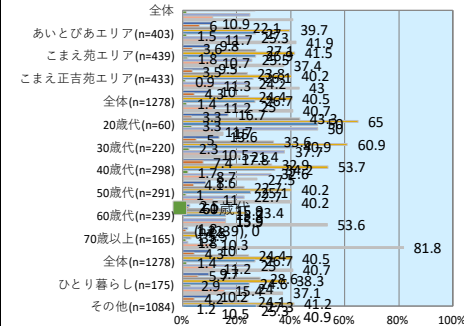
問15 ③ 近所の人 助けが必要な時にそれらの事柄をしますか × 圏域 + 6年年齢階層 + 家族構成別

| %      |        | 問15 ③ 近所の人 助けが必要な時にそれらの事柄をしますか |      |       |      |      |      |      |      |      |      |
|--------|--------|--------------------------------|------|-------|------|------|------|------|------|------|------|
|        |        | 人数                             | 子どもの | (子ども) | 重要な事 | 愚痴を聞 | 喜びや悲 | いざとい | 日頃の  | 1～7の | 無回答  |
| 圏域     | 全体     | 1278                           | 14.0 | 6.7   | 9.9  | 24.9 | 16.5 | 0.5  | 26.4 | 16.4 | 43.5 |
|        | あいとびあエ | 403                            | 12.9 | 7.2   | 9.4  | 22.8 | 17.9 | 0.5  | 25.6 | 18.1 | 45.7 |
|        | こまえ苑エリ | 439                            | 14.6 | 6.2   | 9.6  | 26.0 | 15.9 | 0.5  | 26.0 | 16.2 | 42.4 |
|        | こまえ正吉苑 | 433                            | 14.5 | 6.9   | 10.9 | 25.6 | 15.9 | 0.5  | 27.5 | 15.2 | 42.7 |
| 6年年齢階層 | 全体     | 1278                           | 14.0 | 6.7   | 9.9  | 24.9 | 16.5 | 0.5  | 26.4 | 16.4 | 43.5 |
|        | 20歳代   | 60                             | 8.3  | -     | 11.7 | 18.3 | 21.7 | -    | 35.0 | 31.7 | 28.3 |
|        | 30歳代   | 220                            | 18.6 | 6.4   | 11.8 | 35.5 | 22.7 | 0.5  | 35.5 | 22.3 | 28.2 |
|        | 40歳代   | 298                            | 22.5 | 9.4   | 12.8 | 28.5 | 18.8 | 0.3  | 29.2 | 17.1 | 38.3 |
|        | 50歳代   | 291                            | 15.8 | 8.9   | 7.6  | 25.8 | 15.8 | 0.3  | 27.8 | 13.1 | 44.0 |
|        | 60歳代   | 239                            | 4.2  | 3.8   | 7.1  | 18.8 | 13.0 | 0.4  | 21.3 | 15.5 | 52.7 |
|        | 70歳以上  | 165                            | 5.5  | 4.8   | 9.7  | 12.7 | 7.9  | 0.6  | 10.3 | 9.7  | 64.8 |
| 家族構成別  | 全体     | 1278                           | 14.0 | 6.7   | 9.9  | 24.9 | 16.5 | 0.5  | 26.4 | 16.4 | 43.5 |
|        | ひとり暮らし | 175                            | 8.0  | 3.4   | 9.1  | 19.4 | 13.1 | 0.6  | 20.0 | 26.3 | 40.6 |
|        | その他    | 1084                           | 15.1 | 7.2   | 10.1 | 26.0 | 17.2 | 0.5  | 27.5 | 14.9 | 43.8 |



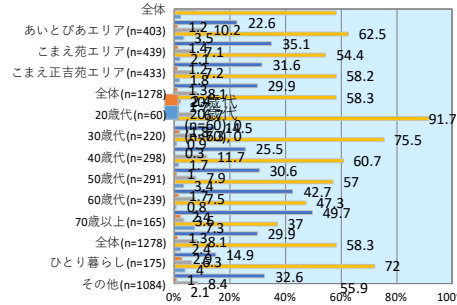
問15 ④ 職場の人 助けが必要な時にそれらの事柄をしますか × 圏域 + 6年年齢層 + 家族構成別

|       | %      | 問15 ④ 職場の人 助けが必要な時にそれらの事柄をしますか |      |       |      |      |      |      |      |      |      |
|-------|--------|--------------------------------|------|-------|------|------|------|------|------|------|------|
|       |        | 人数                             | 子どもの | (子ども) | 重要な事 | 愚痴を聞 | 喜びや悲 | いざとい | 日頃の  | 1～7の | 無回答  |
| 圏域    | 全体     | 1278                           | 10.0 | 4.3   | 24.4 | 40.5 | 26.7 | 1.4  | 25.0 | 11.2 | 40.7 |
|       | あいとびあエ | 403                            | 10.9 | 6.0   | 22.1 | 39.7 | 27.0 | 1.5  | 25.3 | 11.7 | 41.9 |
|       | こまえ苑エリ | 439                            | 9.8  | 3.6   | 27.1 | 41.5 | 26.9 | 1.8  | 25.5 | 10.7 | 37.4 |
|       | こまえ正吉苑 | 433                            | 9.5  | 3.5   | 23.8 | 40.2 | 26.1 | 0.9  | 24.2 | 11.3 | 43.0 |
| 6年年齢層 | 全体     | 1278                           | 10.0 | 4.3   | 24.4 | 40.5 | 26.7 | 1.4  | 25.0 | 11.2 | 40.7 |
|       | 20歳代   | 60                             | 16.7 | 3.3   | 43.3 | 65.0 | 50.0 | 3.3  | 50.0 | 11.7 | 15.0 |
|       | 30歳代   | 220                            | 13.6 | 5.0   | 33.6 | 60.9 | 40.9 | 2.3  | 37.7 | 10.5 | 21.4 |
|       | 40歳代   | 298                            | 17.8 | 7.4   | 32.9 | 53.7 | 34.2 | 1.7  | 32.6 | 8.7  | 27.5 |
|       | 50歳代   | 291                            | 8.6  | 4.1   | 22.7 | 40.2 | 25.1 | 1.0  | 22.7 | 11.0 | 40.2 |
|       | 60歳代   | 239                            | 2.5  | 2.1   | 15.9 | 23.4 | 15.9 | -    | 15.9 | 15.9 | 53.6 |
|       | 70歳以上  | 165                            | 1.8  | 1.2   | 4.8  | 5.5  | 3.0  | 1.2  | 1.8  | 10.3 | 81.8 |
| 家族構成別 | 全体     | 1278                           | 10.0 | 4.3   | 24.4 | 40.5 | 26.7 | 1.4  | 25.0 | 11.2 | 40.7 |
|       | ひとり暮らし | 175                            | 9.7  | 5.7   | 28.6 | 38.3 | 24.6 | 2.9  | 24.0 | 15.4 | 37.1 |
|       | その他    | 1084                           | 10.2 | 4.2   | 24.1 | 41.2 | 27.3 | 1.2  | 25.3 | 10.5 | 40.9 |



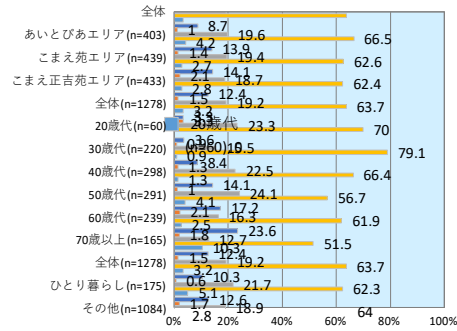
問16 ① 町会・自治会 参加していますか × 圏域 + 6年年齢層 + 家族構成別

|       | %      | 問16 ① 町会・自治会 参加していますか |      |       |      |      |     |
|-------|--------|-----------------------|------|-------|------|------|-----|
|       |        | 人数                    | 1年以上 | この1年以 | 参加した | 参加する | 無回答 |
| 圏域    | 全体     | 1278                  | 29.9 | 1.3   | 8.1  | 58.3 | 2.4 |
|       | あいとびあエ | 403                   | 22.6 | 1.2   | 10.2 | 62.5 | 3.5 |
|       | こまえ苑エリ | 439                   | 35.1 | 1.4   | 7.1  | 54.4 | 2.1 |
|       | こまえ正吉苑 | 433                   | 31.6 | 1.2   | 7.2  | 58.2 | 1.8 |
| 6年年齢層 | 全体     | 1278                  | 29.9 | 1.3   | 8.1  | 58.3 | 2.4 |
|       | 20歳代   | 60                    | 1.7  | -     | 6.7  | 91.7 | -   |
|       | 30歳代   | 220                   | 14.5 | 1.8   | 7.3  | 75.5 | 0.9 |
|       | 40歳代   | 298                   | 25.5 | 0.3   | 11.7 | 60.7 | 1.7 |
|       | 50歳代   | 291                   | 30.6 | 1.0   | 7.9  | 57.0 | 3.4 |
|       | 60歳代   | 239                   | 42.7 | 1.7   | 7.5  | 47.3 | 0.8 |
|       | 70歳以上  | 165                   | 49.7 | 2.4   | 3.6  | 37.0 | 7.3 |
| 家族構成別 | 全体     | 1278                  | 29.9 | 1.3   | 8.1  | 58.3 | 2.4 |
|       | ひとり暮らし | 175                   | 14.9 | 2.9   | 6.3  | 72.0 | 4.0 |
|       | その他    | 1084                  | 32.6 | 1.0   | 8.4  | 55.9 | 2.1 |



② ボランティアやNPO 参加していますか × 圏域 + 6年年齢層 + 家族構成別

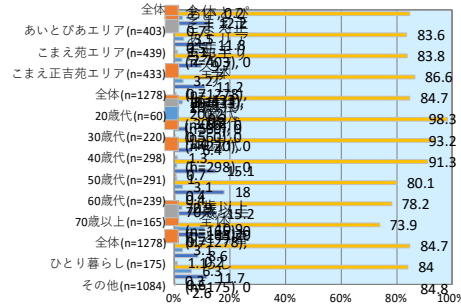
|       | %      | ② ボランティアやNPO 参加していますか |      |       |      |      |      |
|-------|--------|-----------------------|------|-------|------|------|------|
|       |        | 人数                    | 1年以上 | この1年以 | 参加した | 参加する | 無回答  |
| 圏域    | 全体     | 1278                  | 12.4 | 1.5   | 19.2 | 63.7 | 3.2  |
|       | あいとびあエ | 403                   | 8.7  | 1.0   | 19.6 | 66.5 | 4.2  |
|       | こまえ苑エリ | 439                   | 13.9 | 1.4   | 19.4 | 62.6 | 2.7  |
|       | こまえ正吉苑 | 433                   | 14.1 | 2.1   | 18.7 | 62.4 | 2.8  |
| 6年年齢層 | 全体     | 1278                  | 12.4 | 1.5   | 19.2 | 63.7 | 3.2  |
|       | 20歳代   | 60                    | 3.3  | 3.3   | 23.3 | 70.0 | -    |
|       | 30歳代   | 220                   | 3.6  | 0.9   | 15.5 | 79.1 | 0.9  |
|       | 40歳代   | 298                   | 8.4  | 1.3   | 22.5 | 66.4 | 1.3  |
|       | 50歳代   | 291                   | 14.1 | 1.0   | 24.1 | 56.7 | 4.1  |
|       | 60歳代   | 239                   | 17.2 | 2.1   | 16.3 | 61.9 | 2.5  |
|       | 70歳以上  | 165                   | 23.6 | 1.8   | 12.7 | 51.5 | 10.3 |
| 家族構成別 | 全体     | 1278                  | 12.4 | 1.5   | 19.2 | 63.7 | 3.2  |
|       | ひとり暮らし | 175                   | 10.3 | 0.6   | 21.7 | 62.3 | 5.1  |
|       | その他    | 1084                  | 12.6 | 1.7   | 18.9 | 64.0 | 2.8  |





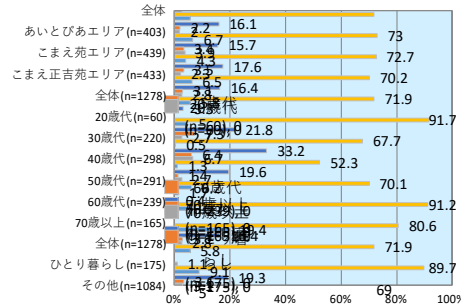
③ 宗教団体（檀家や氏子を含む）参加していますか × 圏域 + 6年齢階層 + 家族構成別

| %     |        | ③ 宗教団体（檀家や氏子を含む）参加していますか |      |       |      |      |      |
|-------|--------|--------------------------|------|-------|------|------|------|
|       |        | 人数                       | 1年以上 | この1年以 | 参加した | 参加する | 無回答  |
| 圏域    | 全体     | 1278                     | 11.2 | 0.2   | 0.7  | 84.7 | 3.1  |
|       | あいとびあエ | 403                      | 12.2 | -     | 0.7  | 83.6 | 3.5  |
|       | こまえ苑エリ | 439                      | 11.8 | 0.5   | 1.1  | 83.8 | 2.7  |
|       | こまえ正吉苑 | 433                      | 9.7  | 0.2   | 0.2  | 86.6 | 3.2  |
| 6年齢階層 | 全体     | 1278                     | 11.2 | 0.2   | 0.7  | 84.7 | 3.1  |
|       | 20歳代   | 60                       | 1.7  | -     | -    | 98.3 | -    |
|       | 30歳代   | 220                      | 5.0  | -     | 0.5  | 93.2 | 1.4  |
|       | 40歳代   | 298                      | 6.4  | -     | 1.3  | 91.3 | 1.0  |
|       | 50歳代   | 291                      | 15.1 | 0.7   | 1.0  | 80.1 | 3.1  |
|       | 60歳代   | 239                      | 18.0 | 0.4   | 0.4  | 78.2 | 2.9  |
|       | 70歳以上  | 165                      | 15.2 | -     | -    | 73.9 | 10.9 |
| 家族構成別 | 全体     | 1278                     | 11.2 | 0.2   | 0.7  | 84.7 | 3.1  |
|       | ひとり暮らし | 175                      | 8.6  | -     | 1.1  | 84.0 | 6.3  |
|       | その他    | 1084                     | 11.7 | 0.3   | 0.6  | 84.8 | 2.6  |



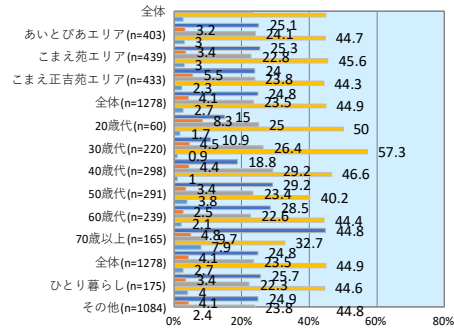
④ PTAや保護者会 参加していますか × 圏域 + 6年齢階層 + 家族構成別

| %     |        | ④ PTAや保護者会 参加していますか |      |       |      |      |      |
|-------|--------|---------------------|------|-------|------|------|------|
|       |        | 人数                  | 1年以上 | この1年以 | 参加した | 参加する | 無回答  |
| 圏域    | 全体     | 1278                | 16.4 | 3.1   | 2.8  | 71.9 | 5.8  |
|       | あいとびあエ | 403                 | 16.1 | 2.2   | 2.0  | 73.0 | 6.7  |
|       | こまえ苑エリ | 439                 | 15.7 | 3.4   | 3.9  | 72.7 | 4.3  |
|       | こまえ正吉苑 | 433                 | 17.6 | 3.5   | 2.3  | 70.2 | 6.5  |
| 6年齢階層 | 全体     | 1278                | 16.4 | 3.1   | 2.8  | 71.9 | 5.8  |
|       | 20歳代   | 60                  | 3.3  | -     | -    | 91.7 | 5.0  |
|       | 30歳代   | 220                 | 21.8 | 7.3   | 2.7  | 67.7 | 0.5  |
|       | 40歳代   | 298                 | 33.2 | 6.4   | 6.7  | 52.3 | 1.3  |
|       | 50歳代   | 291                 | 19.6 | 1.4   | 2.7  | 70.1 | 6.2  |
|       | 60歳代   | 239                 | 1.7  | -     | 0.4  | 91.2 | 6.7  |
|       | 70歳以上  | 165                 | -    | -     | -    | 80.6 | 19.4 |
| 家族構成別 | 全体     | 1278                | 16.4 | 3.1   | 2.8  | 71.9 | 5.8  |
|       | ひとり暮らし | 175                 | -    | -     | 1.1  | 89.7 | 9.1  |
|       | その他    | 1084                | 19.3 | 3.6   | 3.1  | 69.0 | 5.0  |



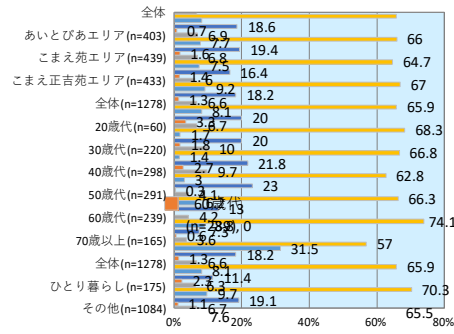
⑤ 趣味の会やスポーツクラブ 参加していますか × 圏域 + 6年齢階層 + 家族構成別

| %     |        | ⑤ 趣味の会やスポーツクラブ 参加していますか |      |       |      |      |     |
|-------|--------|-------------------------|------|-------|------|------|-----|
|       |        | 人数                      | 1年以上 | この1年以 | 参加した | 参加する | 無回答 |
| 圏域    | 全体     | 1278                    | 24.8 | 4.1   | 23.5 | 44.9 | 2.7 |
|       | あいとびあエ | 403                     | 25.1 | 3.2   | 24.1 | 44.7 | 3.0 |
|       | こまえ苑エリ | 439                     | 25.3 | 3.4   | 22.8 | 45.6 | 3.0 |
|       | こまえ正吉苑 | 433                     | 24.0 | 5.5   | 23.8 | 44.3 | 2.3 |
| 6年齢階層 | 全体     | 1278                    | 24.8 | 4.1   | 23.5 | 44.9 | 2.7 |
|       | 20歳代   | 60                      | 15.0 | 8.3   | 25.0 | 50.0 | 1.7 |
|       | 30歳代   | 220                     | 10.9 | 4.5   | 26.4 | 57.3 | 0.9 |
|       | 40歳代   | 298                     | 18.8 | 4.4   | 29.2 | 46.6 | 1.0 |
|       | 50歳代   | 291                     | 29.2 | 3.4   | 23.4 | 40.2 | 3.8 |
|       | 60歳代   | 239                     | 28.5 | 2.5   | 22.6 | 44.4 | 2.1 |
|       | 70歳以上  | 165                     | 44.8 | 4.8   | 9.7  | 32.7 | 7.9 |
| 家族構成別 | 全体     | 1278                    | 24.8 | 4.1   | 23.5 | 44.9 | 2.7 |
|       | ひとり暮らし | 175                     | 25.7 | 3.4   | 22.3 | 44.6 | 4.0 |
|       | その他    | 1084                    | 24.9 | 4.1   | 23.8 | 44.8 | 2.4 |



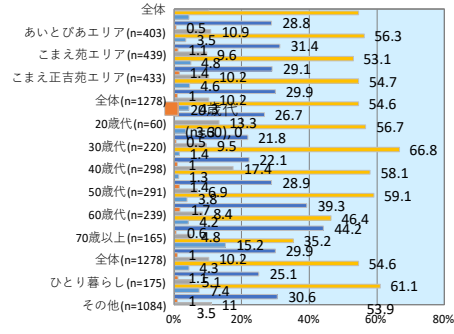
⑥ 職場内の会やグループ 参加していますか × 圏域 + 6年年齢階層 + 家族構成別

| %      |        | ⑥ 職場内の会やグループ 参加していますか |      |       |      |      |      |
|--------|--------|-----------------------|------|-------|------|------|------|
|        |        | 人数                    | 1年以上 | この1年以 | 参加した | 参加する | 無回答  |
| 圏域     | 全体     | 1278                  | 18.2 | 1.3   | 6.6  | 65.9 | 8.1  |
|        | あいとびあエ | 403                   | 18.6 | 0.7   | 6.9  | 66.0 | 7.7  |
|        | こまえ苑エリ | 439                   | 19.4 | 1.6   | 6.8  | 64.7 | 7.5  |
|        | こまえ正吉苑 | 433                   | 16.4 | 1.4   | 6.0  | 67.0 | 9.2  |
| 6年年齢階層 | 全体     | 1278                  | 18.2 | 1.3   | 6.6  | 65.9 | 8.1  |
|        | 20歳代   | 60                    | 20.0 | 3.3   | 6.7  | 68.3 | 1.7  |
|        | 30歳代   | 220                   | 20.0 | 1.8   | 10.0 | 66.8 | 1.4  |
|        | 40歳代   | 298                   | 21.8 | 2.7   | 9.7  | 62.8 | 3.0  |
|        | 50歳代   | 291                   | 23.0 | 0.3   | 4.1  | 66.3 | 6.2  |
|        | 60歳代   | 239                   | 13.0 | -     | 4.2  | 74.1 | 8.8  |
|        | 70歳以上  | 165                   | 7.3  | 0.6   | 3.6  | 57.0 | 31.5 |
| 家族構成別  | 全体     | 1278                  | 18.2 | 1.3   | 6.6  | 65.9 | 8.1  |
|        | ひとり暮らし | 175                   | 11.4 | 2.3   | 6.3  | 70.3 | 9.7  |
|        | その他    | 1084                  | 19.1 | 1.1   | 6.7  | 65.5 | 7.6  |



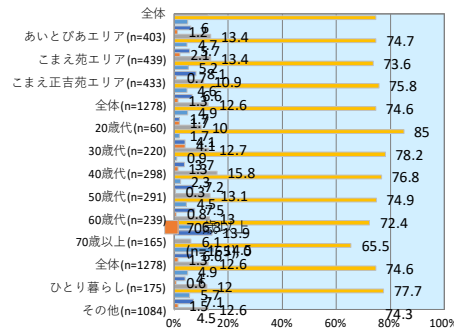
⑦ 同じ学校出身者の会やグループ 参加していますか × 圏域 + 6年年齢階層 + 家族構成別

| %      |        | ⑦ 同じ学校出身者の会やグループ 参加していますか |      |       |      |      |      |
|--------|--------|---------------------------|------|-------|------|------|------|
|        |        | 人数                        | 1年以上 | この1年以 | 参加した | 参加する | 無回答  |
| 圏域     | 全体     | 1278                      | 29.9 | 1.0   | 10.2 | 54.6 | 4.3  |
|        | あいとびあエ | 403                       | 28.8 | 0.5   | 10.9 | 56.3 | 3.5  |
|        | こまえ苑エリ | 439                       | 31.4 | 1.1   | 9.6  | 53.1 | 4.8  |
|        | こまえ正吉苑 | 433                       | 29.1 | 1.4   | 10.2 | 54.7 | 4.6  |
| 6年年齢階層 | 全体     | 1278                      | 29.9 | 1.0   | 10.2 | 54.6 | 4.3  |
|        | 20歳代   | 60                        | 26.7 | -     | 13.3 | 56.7 | 3.3  |
|        | 30歳代   | 220                       | 21.8 | 0.5   | 9.5  | 66.8 | 1.4  |
|        | 40歳代   | 298                       | 22.1 | 1.0   | 17.4 | 58.1 | 1.3  |
|        | 50歳代   | 291                       | 28.9 | 1.4   | 6.9  | 59.1 | 3.8  |
|        | 60歳代   | 239                       | 39.3 | 1.7   | 8.4  | 46.4 | 4.2  |
|        | 70歳以上  | 165                       | 44.2 | 0.6   | 4.8  | 35.2 | 15.2 |
| 家族構成別  | 全体     | 1278                      | 29.9 | 1.0   | 10.2 | 54.6 | 4.3  |
|        | ひとり暮らし | 175                       | 25.1 | 1.1   | 5.1  | 61.1 | 7.4  |
|        | その他    | 1084                      | 30.6 | 1.0   | 11.0 | 53.9 | 3.5  |



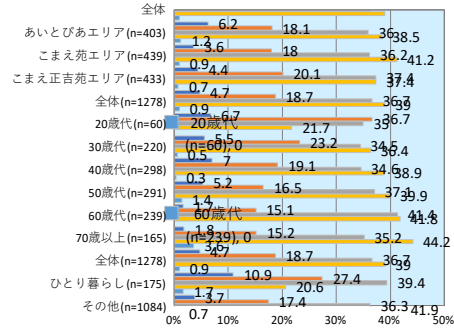
⑧ 地域のサロンや居場所 参加していますか × 圏域 + 6年年齢階層 + 家族構成別

| %      |        | ⑧ 地域のサロンや居場所 参加していますか |      |       |      |      |      |
|--------|--------|-----------------------|------|-------|------|------|------|
|        |        | 人数                    | 1年以上 | この1年以 | 参加した | 参加する | 無回答  |
| 圏域     | 全体     | 1278                  | 6.6  | 1.3   | 12.6 | 74.6 | 4.9  |
|        | あいとびあエ | 403                   | 6.0  | 1.2   | 13.4 | 74.7 | 4.7  |
|        | こまえ苑エリ | 439                   | 5.7  | 2.1   | 13.4 | 73.6 | 5.2  |
|        | こまえ正吉苑 | 433                   | 8.1  | 0.7   | 10.9 | 75.8 | 4.6  |
| 6年年齢階層 | 全体     | 1278                  | 6.6  | 1.3   | 12.6 | 74.6 | 4.9  |
|        | 20歳代   | 60                    | 1.7  | 1.7   | 10.0 | 85.0 | 1.7  |
|        | 30歳代   | 220                   | 4.1  | 4.1   | 12.7 | 78.2 | 0.9  |
|        | 40歳代   | 298                   | 3.7  | 1.3   | 15.8 | 76.8 | 2.3  |
|        | 50歳代   | 291                   | 7.2  | 0.3   | 13.1 | 74.9 | 4.5  |
|        | 60歳代   | 239                   | 7.5  | 0.8   | 13.0 | 72.4 | 6.3  |
|        | 70歳以上  | 165                   | 13.9 | -     | 6.1  | 65.5 | 14.5 |
| 家族構成別  | 全体     | 1278                  | 6.6  | 1.3   | 12.6 | 74.6 | 4.9  |
|        | ひとり暮らし | 175                   | 4.0  | 0.6   | 12.0 | 77.7 | 5.7  |
|        | その他    | 1084                  | 7.1  | 1.5   | 12.6 | 74.3 | 4.5  |



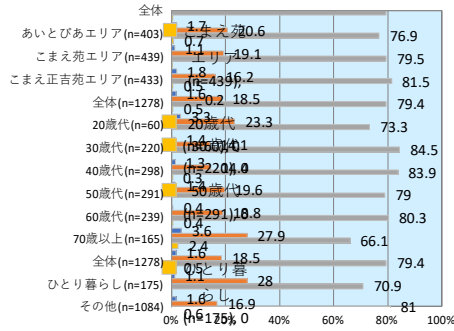
問17 さみしい気持ち（孤独感）を日頃、感じますか。 × 圏域+6年年齢層+家族構成別

|       | %      | 問17 さみしい気持ち（孤独感）を日頃、感じますか。 |      |      |      |      |     |
|-------|--------|----------------------------|------|------|------|------|-----|
|       |        | 人数                         | とても感 | やや感じ | あまり感 | 感じない | 無回答 |
| 圏域    | 全体     | 1278                       | 4.7  | 18.7 | 36.7 | 39.0 | 0.9 |
|       | あいとびあエ | 403                        | 6.2  | 18.1 | 36.0 | 38.5 | 1.2 |
|       | こまえ苑エリ | 439                        | 3.6  | 18.0 | 36.2 | 41.2 | 0.9 |
|       | こまえ正吉苑 | 433                        | 4.4  | 20.1 | 37.4 | 37.4 | 0.7 |
| 6年年齢層 | 全体     | 1278                       | 4.7  | 18.7 | 36.7 | 39.0 | 0.9 |
|       | 20歳代   | 60                         | 6.7  | 36.7 | 35.0 | 21.7 | -   |
|       | 30歳代   | 220                        | 5.5  | 23.2 | 34.5 | 36.4 | 0.5 |
|       | 40歳代   | 298                        | 7.0  | 19.1 | 34.6 | 38.9 | 0.3 |
|       | 50歳代   | 291                        | 5.2  | 16.5 | 37.1 | 39.9 | 1.4 |
|       | 60歳代   | 239                        | 1.7  | 15.1 | 41.4 | 41.8 | -   |
|       | 70歳以上  | 165                        | 1.8  | 15.2 | 35.2 | 44.2 | 3.6 |
|       | その他    | 1084                       | 3.7  | 17.4 | 36.3 | 41.9 | 0.7 |
| 家族構成別 | 全体     | 1278                       | 4.7  | 18.7 | 36.7 | 39.0 | 0.9 |
|       | ひとり暮らし | 175                        | 10.9 | 27.4 | 39.4 | 20.6 | 1.7 |
|       | その他    | 1084                       | 3.7  | 17.4 | 36.3 | 41.9 | 0.7 |



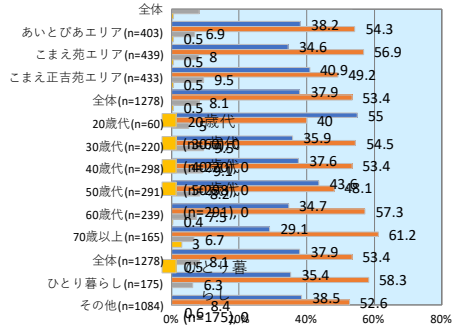
問18 ① 人と直接会ってコミュニケーションをとること コロナ感染拡大のコミュニケーションへの変化 × 圏域+6年年齢層+家族構成別

|       | %      | 問18 ① 人と直接会ってコミュニケーションをとること |      |      |      |     |
|-------|--------|-----------------------------|------|------|------|-----|
|       |        | 人数                          | 増えた  | 変わらな | 減った  | 無回答 |
| 圏域    | 全体     | 1278                        | 1.6  | 18.5 | 79.4 | 0.5 |
|       | あいとびあエ | 403                         | 1.7  | 20.6 | 76.9 | 0.7 |
|       | こまえ苑エリ | 439                         | 1.1  | 19.1 | 79.5 | 0.2 |
|       | こまえ正吉苑 | 433                         | 1.8  | 16.2 | 81.5 | 0.5 |
| 6年年齢層 | 全体     | 1278                        | 1.6  | 18.5 | 79.4 | 0.5 |
|       | 20歳代   | 60                          | 3.3  | 23.3 | 73.3 | -   |
|       | 30歳代   | 220                         | 1.4  | 14.1 | 84.5 | -   |
|       | 40歳代   | 298                         | 1.3  | 14.4 | 83.9 | 0.3 |
|       | 50歳代   | 291                         | 1.4  | 19.6 | 79.0 | -   |
|       | 60歳代   | 239                         | 0.4  | 18.8 | 80.3 | 0.4 |
|       | 70歳以上  | 165                         | 3.6  | 27.9 | 66.1 | 2.4 |
|       | その他    | 1084                        | 1.6  | 18.5 | 79.4 | 0.5 |
| 家族構成別 | 全体     | 1278                        | 1.6  | 18.5 | 79.4 | 0.5 |
|       | ひとり暮らし | 175                         | 1.1  | 28.0 | 70.9 | -   |
| その他   | 1084   | 1.6                         | 16.9 | 81.0 | 0.6  |     |



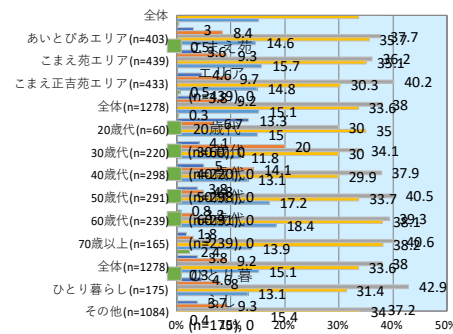
問18 ② 人と直接会わずにコミュニケーションをとること コロナ感染拡大のコミュニケーションへの変化 × 圏域+6年年齢層+家族構成別

|       | %      | 問18 ② 人と直接会わずにコミュニケーションをとること |      |      |     |     |
|-------|--------|------------------------------|------|------|-----|-----|
|       |        | 人数                           | 増えた  | 変わらな | 減った | 無回答 |
| 圏域    | 全体     | 1278                         | 37.9 | 53.4 | 8.1 | 0.5 |
|       | あいとびあエ | 403                          | 38.2 | 54.3 | 6.9 | 0.5 |
|       | こまえ苑エリ | 439                          | 34.6 | 56.9 | 8.0 | 0.5 |
|       | こまえ正吉苑 | 433                          | 40.9 | 49.2 | 9.5 | 0.5 |
| 6年年齢層 | 全体     | 1278                         | 37.9 | 53.4 | 8.1 | 0.5 |
|       | 20歳代   | 60                           | 55.0 | 40.0 | 5.0 | -   |
|       | 30歳代   | 220                          | 35.9 | 54.5 | 9.5 | -   |
|       | 40歳代   | 298                          | 37.6 | 53.4 | 9.1 | -   |
|       | 50歳代   | 291                          | 43.6 | 48.1 | 8.2 | -   |
|       | 60歳代   | 239                          | 34.7 | 57.3 | 7.5 | 0.4 |
|       | 70歳以上  | 165                          | 29.1 | 61.2 | 6.7 | 3.0 |
|       | その他    | 1084                         | 38.5 | 52.6 | 8.4 | 0.6 |
| 家族構成別 | 全体     | 1278                         | 37.9 | 53.4 | 8.1 | 0.5 |
|       | ひとり暮らし | 175                          | 35.4 | 58.3 | 6.3 | -   |
| その他   | 1084   | 38.5                         | 52.6 | 8.4  | 0.6 |     |



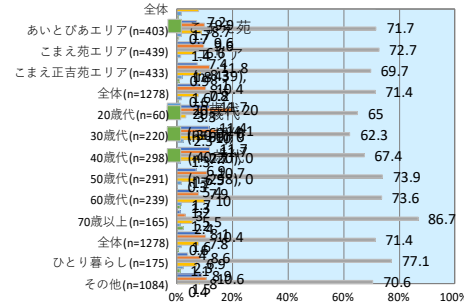
問19 ① 生活全体 コロナ感染拡大の日常生活への変化 × 圏域 + 6 年齢階層 + 家族構成別

| %      |        | 問19 ① 生活全体 コロナ感染拡大の日常生活への変化 |      |      |      |      |      |     |
|--------|--------|-----------------------------|------|------|------|------|------|-----|
|        |        | 人数                          | 良くなっ | まあ良く | 変わらな | やや悪く | 悪くなっ | 無回答 |
| 圏域     | 全体     | 1278                        | 3.8  | 9.2  | 38.0 | 33.6 | 15.1 | 0.3 |
|        | あいとびあエ | 403                         | 3.0  | 8.4  | 37.7 | 35.7 | 14.6 | 0.5 |
|        | こまえ苑エリ | 439                         | 3.6  | 9.3  | 36.2 | 35.1 | 15.7 | -   |
|        | こまえ正吉苑 | 433                         | 4.6  | 9.7  | 40.2 | 30.3 | 14.8 | 0.5 |
| 6 年齢階層 | 全体     | 1278                        | 3.8  | 9.2  | 38.0 | 33.6 | 15.1 | 0.3 |
|        | 20歳代   | 60                          | 13.3 | 6.7  | 30.0 | 35.0 | 15.0 | -   |
|        | 30歳代   | 220                         | 4.1  | 20.0 | 34.1 | 30.0 | 11.8 | -   |
|        | 40歳代   | 298                         | 5.0  | 14.1 | 37.9 | 29.9 | 13.1 | -   |
|        | 50歳代   | 291                         | 3.8  | 4.8  | 40.5 | 33.7 | 17.2 | -   |
|        | 60歳代   | 239                         | 0.8  | 3.3  | 39.3 | 38.1 | 18.4 | -   |
|        | 70歳以上  | 165                         | 1.8  | 3.0  | 40.6 | 38.2 | 13.9 | 2.4 |
| 家族構成別  | 全体     | 1278                        | 3.8  | 9.2  | 38.0 | 33.6 | 15.1 | 0.3 |
|        | ひとり暮らし | 175                         | 4.6  | 8.0  | 42.9 | 31.4 | 13.1 | -   |
|        | その他    | 1084                        | 3.7  | 9.3  | 37.2 | 34.0 | 15.4 | 0.4 |



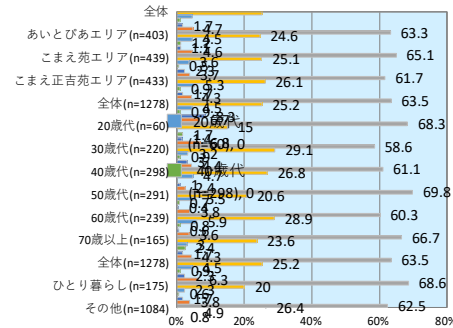
問19 ② 家族との関係 コロナ感染拡大の日常生活への変化 × 圏域 + 6 年齢階層 + 家族構成別

| %      |        | 問19 ② 家族との関係 コロナ感染拡大の日常生活への変化 |      |      |      |      |      |     |
|--------|--------|-------------------------------|------|------|------|------|------|-----|
|        |        | 人数                            | 良くなっ | まあ良く | 変わらな | やや悪く | 悪くなっ | 無回答 |
| 圏域     | 全体     | 1278                          | 8.1  | 10.4 | 71.4 | 7.8  | 1.6  | 0.6 |
|        | あいとびあエ | 403                           | 7.2  | 9.9  | 71.7 | 8.7  | 1.7  | 0.7 |
|        | こまえ苑エリ | 439                           | 9.6  | 9.6  | 72.7 | 6.6  | 1.4  | 0.2 |
|        | こまえ正吉苑 | 433                           | 7.4  | 11.8 | 69.7 | 8.3  | 1.8  | 0.9 |
| 6 年齢階層 | 全体     | 1278                          | 8.1  | 10.4 | 71.4 | 7.8  | 1.6  | 0.6 |
|        | 20歳代   | 60                            | 11.7 | 20.0 | 65.0 | 3.3  | -    | -   |
|        | 30歳代   | 220                           | 11.4 | 14.1 | 62.3 | 10.0 | 2.3  | -   |
|        | 40歳代   | 298                           | 11.7 | 11.7 | 67.4 | 7.7  | 1.3  | -   |
|        | 50歳代   | 291                           | 6.9  | 10.7 | 73.9 | 6.5  | 1.7  | 0.3 |
|        | 60歳代   | 239                           | 5.4  | 7.9  | 73.6 | 10.0 | 1.7  | 1.3 |
|        | 70歳以上  | 165                           | 1.2  | 3.0  | 86.7 | 5.5  | 1.2  | 2.4 |
| 家族構成別  | 全体     | 1278                          | 8.1  | 10.4 | 71.4 | 7.8  | 1.6  | 0.6 |
|        | ひとり暮らし | 175                           | 4.0  | 8.6  | 77.1 | 6.9  | 2.3  | 1.1 |
|        | その他    | 1084                          | 8.9  | 10.6 | 70.6 | 8.0  | 1.5  | 0.4 |



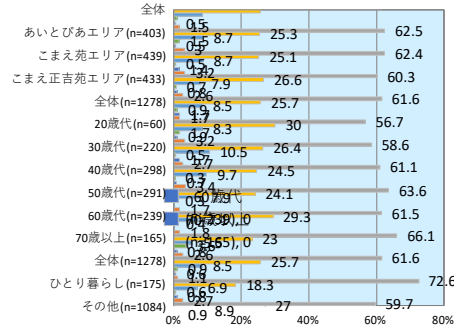
問19 ③ 家族以外の親しい人との関係 コロナ感染拡大の日常生活への変化 × 圏域 + 6 年齢階層 + 家族構成別

| %      |        | 問19 ③ 家族以外の親しい人との関係 コロナ感染拡大の日常生活への変化 |      |      |      |      |      |     |
|--------|--------|--------------------------------------|------|------|------|------|------|-----|
|        |        | 人数                                   | 良くなっ | まあ良く | 変わらな | やや悪く | 悪くなっ | 無回答 |
| 圏域     | 全体     | 1278                                 | 1.7  | 4.3  | 63.5 | 25.2 | 4.5  | 0.9 |
|        | あいとびあエ | 403                                  | 1.7  | 4.7  | 63.3 | 24.6 | 4.5  | 1.2 |
|        | こまえ苑エリ | 439                                  | 1.1  | 4.6  | 65.1 | 25.1 | 3.6  | 0.5 |
|        | こまえ正吉苑 | 433                                  | 2.3  | 3.7  | 61.7 | 26.1 | 5.3  | 0.9 |
| 6 年齢階層 | 全体     | 1278                                 | 1.7  | 4.3  | 63.5 | 25.2 | 4.5  | 0.9 |
|        | 20歳代   | 60                                   | 8.3  | 6.7  | 68.3 | 15.0 | -    | 1.7 |
|        | 30歳代   | 220                                  | 1.4  | 6.8  | 58.6 | 29.1 | 3.2  | 0.9 |
|        | 40歳代   | 298                                  | 3.0  | 4.4  | 61.1 | 26.8 | 4.7  | -   |
|        | 50歳代   | 291                                  | 1.0  | 2.4  | 69.8 | 20.6 | 5.5  | 0.7 |
|        | 60歳代   | 239                                  | 0.4  | 3.8  | 60.3 | 28.9 | 5.9  | 0.8 |
|        | 70歳以上  | 165                                  | 0.6  | 3.6  | 66.7 | 23.6 | 3.0  | 2.4 |
| 家族構成別  | 全体     | 1278                                 | 1.7  | 4.3  | 63.5 | 25.2 | 4.5  | 0.9 |
|        | ひとり暮らし | 175                                  | 2.3  | 6.3  | 68.6 | 20.0 | 2.3  | 0.6 |
|        | その他    | 1084                                 | 1.7  | 3.8  | 62.5 | 26.4 | 4.9  | 0.8 |



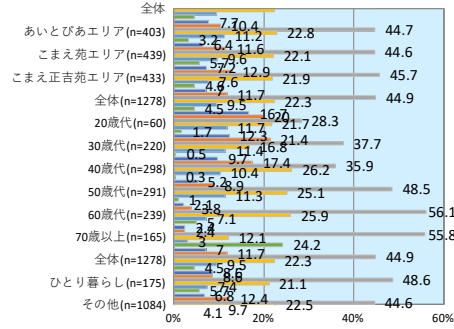
問19 ④ 地域・社会とのつながり コロナ感染拡大の日常生活への変化 × 圏域 + 6 年齢階層 + 家族構成別

|        | %      | 問19 ④ 地域・社会とのつながり コロナ感染拡大の日常生活への変化 |      |      |      |      |      |     |
|--------|--------|------------------------------------|------|------|------|------|------|-----|
|        |        | 人数                                 | 良くなっ | まあ良く | 変わらな | やや悪く | 悪くなっ | 無回答 |
| 圏域     | 全体     | 1278                               | 0.8  | 2.6  | 61.6 | 25.7 | 8.5  | 0.9 |
|        | あいとびあエ | 403                                | 0.5  | 1.5  | 62.5 | 25.3 | 8.7  | 1.5 |
|        | こまえ苑エリ | 439                                | 0.5  | 3.0  | 62.4 | 25.1 | 8.7  | 0.5 |
|        | こまえ正吉苑 | 433                                | 1.4  | 3.2  | 60.3 | 26.6 | 7.9  | 0.7 |
| 6 年齢階層 | 全体     | 1278                               | 0.8  | 2.6  | 61.6 | 25.7 | 8.5  | 0.9 |
|        | 20歳代   | 60                                 | 1.7  | 1.7  | 56.7 | 30.0 | 8.3  | 1.7 |
|        | 30歳代   | 220                                | 0.9  | 3.2  | 58.6 | 26.4 | 10.5 | 0.5 |
|        | 40歳代   | 298                                | 1.7  | 2.7  | 61.1 | 24.5 | 9.7  | 0.3 |
|        | 50歳代   | 291                                | 0.7  | 3.4  | 63.6 | 24.1 | 7.9  | 0.3 |
|        | 60歳代   | 239                                | -    | 1.7  | 61.5 | 29.3 | 7.1  | 0.4 |
|        | 70歳以上  | 165                                | -    | 1.8  | 66.1 | 23.0 | 5.5  | 3.6 |
| 家族構成別  | 全体     | 1278                               | 0.8  | 2.6  | 61.6 | 25.7 | 8.5  | 0.9 |
|        | ひとり暮らし | 175                                | 0.6  | 1.1  | 72.6 | 18.3 | 6.9  | 0.6 |
|        | その他    | 1084                               | 0.8  | 2.7  | 59.7 | 27.0 | 8.9  | 0.9 |



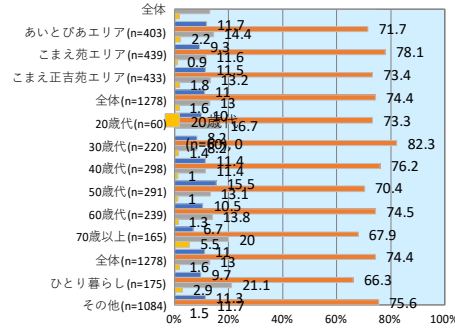
問19 ⑤ 学習環境・職場環境 (学び方・働き方を含む) コロナ感染拡大の日常生活への変化 × 圏域 + 6 年齢階層 + 家族構成別

|        | %      | 問19 ⑤ 学習環境・職場環境 (学び方・働き方を含む) コロナ感染拡大 |      |      |      |      |      |      |
|--------|--------|--------------------------------------|------|------|------|------|------|------|
|        |        | 人数                                   | 良くなっ | まあ良く | 変わらな | やや悪く | 悪くなっ | 無回答  |
| 圏域     | 全体     | 1278                                 | 7.0  | 11.7 | 44.9 | 22.3 | 9.5  | 4.5  |
|        | あいとびあエ | 403                                  | 7.7  | 10.4 | 44.7 | 22.8 | 11.2 | 3.2  |
|        | こまえ苑エリ | 439                                  | 6.4  | 11.6 | 44.6 | 22.1 | 9.6  | 5.7  |
|        | こまえ正吉苑 | 433                                  | 7.2  | 12.9 | 45.7 | 21.9 | 7.6  | 4.6  |
| 6 年齢階層 | 全体     | 1278                                 | 7.0  | 11.7 | 44.9 | 22.3 | 9.5  | 4.5  |
|        | 20歳代   | 60                                   | 16.7 | 20.0 | 28.3 | 21.7 | 11.7 | 1.7  |
|        | 30歳代   | 220                                  | 12.3 | 21.4 | 37.7 | 16.8 | 11.4 | 0.5  |
|        | 40歳代   | 298                                  | 9.7  | 17.4 | 35.9 | 26.2 | 10.4 | 0.3  |
|        | 50歳代   | 291                                  | 5.2  | 8.9  | 48.5 | 25.1 | 11.3 | 1.0  |
|        | 60歳代   | 239                                  | 2.1  | 3.8  | 56.1 | 25.9 | 7.1  | 5.0  |
|        | 70歳以上  | 165                                  | 2.4  | 2.4  | 55.8 | 12.1 | 3.0  | 24.2 |
| 家族構成別  | 全体     | 1278                                 | 7.0  | 11.7 | 44.9 | 22.3 | 9.5  | 4.5  |
|        | ひとり暮らし | 175                                  | 8.6  | 8.6  | 48.6 | 21.1 | 7.4  | 5.7  |
|        | その他    | 1084                                 | 6.8  | 12.4 | 44.6 | 22.5 | 9.7  | 4.1  |



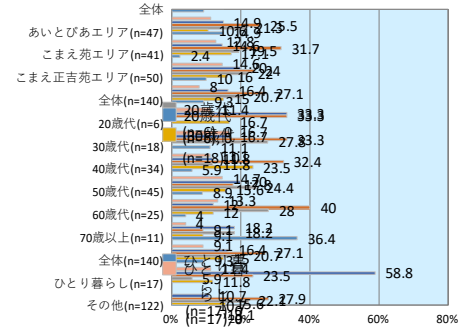
問20 あなたやあなたの周りの方に「ひきこもり」の状態にある方はいますか。 × 圏域 + 6 年齢階層 + 家族構成別

|        | %      | 問20 あなたやあなたの周りの方に「ひきこもり」の |      |      |      |     |
|--------|--------|---------------------------|------|------|------|-----|
|        |        | 人数                        | いる   | いない  | わから  | 無回答 |
| 圏域     | 全体     | 1278                      | 11.0 | 74.4 | 13.0 | 1.6 |
|        | あいとびあエ | 403                       | 11.7 | 71.7 | 14.4 | 2.2 |
|        | こまえ苑エリ | 439                       | 9.3  | 78.1 | 11.6 | 0.9 |
|        | こまえ正吉苑 | 433                       | 11.5 | 73.4 | 13.2 | 1.8 |
| 6 年齢階層 | 全体     | 1278                      | 11.0 | 74.4 | 13.0 | 1.6 |
|        | 20歳代   | 60                        | 10.0 | 73.3 | 16.7 | -   |
|        | 30歳代   | 220                       | 8.2  | 82.3 | 8.2  | 1.4 |
|        | 40歳代   | 298                       | 11.4 | 76.2 | 11.4 | 1.0 |
|        | 50歳代   | 291                       | 15.5 | 70.4 | 13.1 | 1.0 |
|        | 60歳代   | 239                       | 10.5 | 74.5 | 13.8 | 1.3 |
|        | 70歳以上  | 165                       | 6.7  | 67.9 | 20.0 | 5.5 |
| 家族構成別  | 全体     | 1278                      | 11.0 | 74.4 | 13.0 | 1.6 |
|        | ひとり暮らし | 175                       | 9.7  | 66.3 | 21.1 | 2.9 |
|        | その他    | 1084                      | 11.3 | 75.6 | 11.7 | 1.5 |



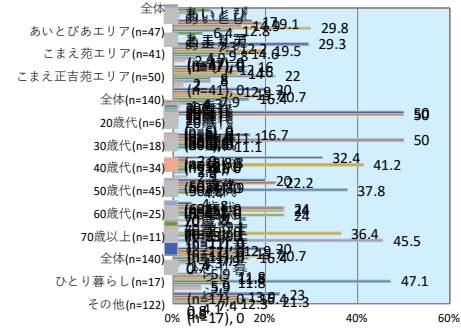
問21 【問20で1と回答した方】 その方とあなたの関係を教えてください。 × 圏域+6年齢階層+家族構成別

|       | %      | 問21 【問20で1と回答した方】 その方とあなたの関係を教えてください。 |      |      |      |      |      |       |     |      |
|-------|--------|---------------------------------------|------|------|------|------|------|-------|-----|------|
|       |        | 人数                                    | (回答) | 家族   | 親族   | 学校・職 | 近所の人 | SNSなど | その他 | 無回答  |
| 圏域    | 全体     | 140                                   | 16.4 | 27.1 | 20.7 | 15.0 | 9.3  | -     | -   | 11.4 |
|       | あいとびあエ | 47                                    | 14.9 | 25.5 | 21.3 | 10.6 | 14.9 | -     | -   | 12.8 |
|       | こまえ苑エリ | 41                                    | 14.6 | 31.7 | 19.5 | 17.1 | 2.4  | -     | -   | 14.6 |
|       | こまえ正吉苑 | 50                                    | 20.0 | 24.0 | 22.0 | 16.0 | 10.0 | -     | -   | 8.0  |
| 6年齢階層 | 全体     | 140                                   | 16.4 | 27.1 | 20.7 | 15.0 | 9.3  | -     | -   | 11.4 |
|       | 20歳代   | 6                                     | 33.3 | 33.3 | -    | 16.7 | -    | -     | -   | 16.7 |
|       | 30歳代   | 18                                    | 16.7 | 33.3 | 27.8 | -    | 11.1 | -     | -   | 11.1 |
|       | 40歳代   | 34                                    | 11.8 | 32.4 | 11.8 | 23.5 | 5.9  | -     | -   | 14.7 |
|       | 50歳代   | 45                                    | 20.0 | 17.8 | 24.4 | 15.6 | 8.9  | -     | -   | 13.3 |
|       | 60歳代   | 25                                    | 12.0 | 40.0 | 28.0 | 12.0 | 4.0  | -     | -   | 4.0  |
|       | 70歳以上  | 11                                    | 18.2 | 9.1  | 18.2 | 9.1  | 36.4 | -     | -   | 9.1  |
| 家族構成別 | 全体     | 140                                   | 16.4 | 27.1 | 20.7 | 15.0 | 9.3  | -     | -   | 11.4 |
|       | ひとり暮らし | 17                                    | 58.8 | 23.5 | 5.9  | 11.8 | -    | -     | -   | -    |
|       | その他    | 122                                   | 10.7 | 27.9 | 22.1 | 15.6 | 10.7 | -     | -   | 13.1 |



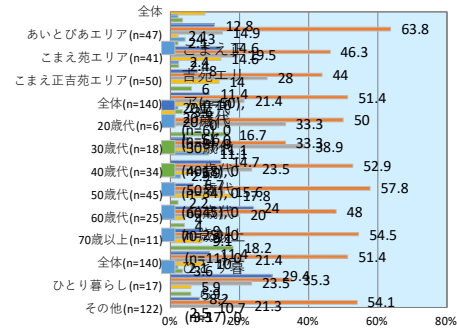
問22 【問20で1と回答した方】 その方の年齢を教えてください。 × 圏域+6年齢階層+家族構成別

|       | %      | 問22 【問20で1と回答した方】 その方の年齢を教えてください。 |      |      |      |      |      |      |      |      |     |
|-------|--------|-----------------------------------|------|------|------|------|------|------|------|------|-----|
|       |        | 人数                                | 20歳未 | 20歳代 | 30歳代 | 40歳代 | 50歳代 | 60歳代 | 70歳代 | 80歳以 | 無回答 |
| 圏域    | 全体     | 140                               | 20.0 | 12.9 | 15.7 | 20.7 | 16.4 | 7.9  | 4.3  | 1.4  | 0.7 |
|       | あいとびあエ | 47                                | 17.0 | 19.1 | 14.9 | 29.8 | 12.8 | 6.4  | -    | -    | -   |
|       | こまえ苑エリ | 41                                | 29.3 | 7.3  | 12.2 | 19.5 | 14.6 | 9.8  | 4.9  | 2.4  | -   |
|       | こまえ正吉苑 | 50                                | 16.0 | 12.0 | 16.0 | 14.0 | 22.0 | 8.0  | 8.0  | 2.0  | 2.0 |
| 6年齢階層 | 全体     | 140                               | 20.0 | 12.9 | 15.7 | 20.7 | 16.4 | 7.9  | 4.3  | 1.4  | 0.7 |
|       | 20歳代   | 6                                 | 50.0 | 50.0 | -    | -    | -    | -    | -    | -    | -   |
|       | 30歳代   | 18                                | 16.7 | 11.1 | 50.0 | 5.6  | 5.6  | 11.1 | -    | -    | -   |
|       | 40歳代   | 34                                | 32.4 | 2.9  | 8.8  | 41.2 | 5.9  | 2.9  | 2.9  | -    | 2.9 |
|       | 50歳代   | 45                                | 20.0 | 22.2 | 6.7  | 8.9  | 37.8 | 4.4  | -    | -    | -   |
|       | 60歳代   | 25                                | 4.0  | 8.0  | 24.0 | 24.0 | 8.0  | 24.0 | -    | 8.0  | -   |
|       | 70歳以上  | 11                                | 9.1  | -    | -    | 36.4 | 9.1  | -    | 45.5 | -    | -   |
| 家族構成別 | 全体     | 140                               | 20.0 | 12.9 | 15.7 | 20.7 | 16.4 | 7.9  | 4.3  | 1.4  | 0.7 |
|       | ひとり暮らし | 17                                | -    | 5.9  | 11.8 | 11.8 | 47.1 | 11.8 | 5.9  | 5.9  | -   |
|       | その他    | 122                               | 23.0 | 13.9 | 16.4 | 21.3 | 12.3 | 7.4  | 4.1  | 0.8  | 0.8 |



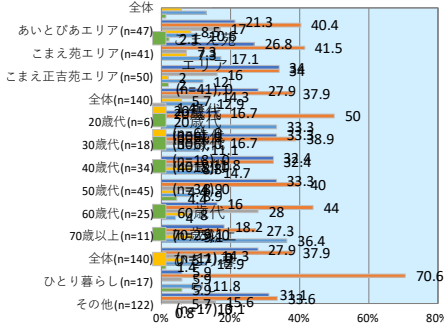
問23 【問20で1と回答した方】 その方の交流の状況について、お答えください。 × 圏域+6年齢階層+家族構成別

|       | %      | 問23 【問20で1と回答した方】 その方の交流の状況について、お答えください。 |      |      |      |      |      |      |
|-------|--------|--|------|------|------|------|------|------|
|       |        | 人数                                       | 家族とも | 家族と会 | 人と会う | 趣味のた | 近隣住民 | 無回答  |
| 圏域    | 全体     | 140                                      | 11.4 | 51.4 | 21.4 | 10.0 | 2.1  | 3.6  |
|       | あいとびあエ | 47                                       | 12.8 | 63.8 | 14.9 | 2.1  | 4.3  | 2.1  |
|       | こまえ苑エリ | 41                                       | 14.6 | 46.3 | 19.5 | 14.6 | 2.4  | 2.4  |
|       | こまえ正吉苑 | 50                                       | 8.0  | 44.0 | 28.0 | 14.0 | -    | 6.0  |
| 6年齢階層 | 全体     | 140                                      | 11.4 | 51.4 | 21.4 | 10.0 | 2.1  | 3.6  |
|       | 20歳代   | 6  | -    | 50.0 | 33.3 | -    | -    | 16.7 |
|       | 30歳代   | 18                                       | 5.6  | 33.3 | 38.9 | 11.1 | 11.1 | -    |
|       | 40歳代   | 34                                       | 14.7 | 52.9 | 23.5 | 5.9  | 2.9  | -    |
|       | 50歳代   | 45                                       | 6.7  | 57.8 | 15.6 | 17.8 | -    | 2.2  |
|       | 60歳代   | 25                                       | 24.0 | 48.0 | 20.0 | 4.0  | -    | 4.0  |
|       | 70歳以上  | 11                                       | 9.1  | 54.5 | 9.1  | 9.1  | -    | 18.2 |
| 家族構成別 | 全体     | 140                                      | 11.4 | 51.4 | 21.4 | 10.0 | 2.1  | 3.6  |
|       | ひとり暮らし | 17                                       | 29.4 | 35.3 | 23.5 | 5.9  | -    | 5.9  |
|       | その他    | 122                                      | 8.2  | 54.1 | 21.3 | 10.7 | 2.5  | 3.3  |



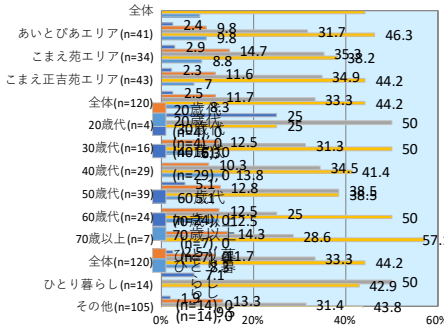
問24 【問20で1と回答した方】 その方はふだんどれくらい外出しますか（新型コロナウイルス感染症に伴う外出自粛を除く）。 × 圏域+6年年齢階層+家族構成別

| %      | 問24    | 【問20で1と回答した方】 その方はふだんどれくらい外出しますか |      |      |      |      |      |     |
|--------|--------|----------------------------------|------|------|------|------|------|-----|
|        |        | 人数                               | ふだんは | ふだんは | 自室から | 自室から | その他  | 無回答 |
| 圏域     | 全体     | 140                              | 27.9 | 37.9 | 14.3 | 5.7  | 12.9 | 1.4 |
|        | あいとびあエ | 47                               | 21.3 | 40.4 | 17.0 | 8.5  | 10.6 | 2.1 |
|        | こまえ苑エリ | 41                               | 26.8 | 41.5 | 7.3  | 7.3  | 17.1 | -   |
|        | こまえ正吉苑 | 50                               | 34.0 | 34.0 | 16.0 | 2.0  | 12.0 | 2.0 |
| 6年年齢階層 | 全体     | 140                              | 27.9 | 37.9 | 14.3 | 5.7  | 12.9 | 1.4 |
|        | 20歳代   | 6                                | 16.7 | 50.0 | -    | -    | 33.3 | -   |
|        | 30歳代   | 18                               | 33.3 | 38.9 | 16.7 | -    | 11.1 | -   |
|        | 40歳代   | 34                               | 32.4 | 32.4 | 11.8 | 8.8  | 14.7 | -   |
|        | 50歳代   | 45                               | 33.3 | 40.0 | 8.9  | 4.4  | 8.9  | 4.4 |
|        | 60歳代   | 25                               | 16.0 | 44.0 | 28.0 | 8.0  | 4.0  | -   |
|        | 70歳以上  | 11                               | 18.2 | 27.3 | 9.1  | 9.1  | 36.4 | -   |
|        | その他    | 11                               | 18.2 | 27.3 | 9.1  | 9.1  | 36.4 | -   |
| 家族構成別  | 全体     | 140                              | 27.9 | 37.9 | 14.3 | 5.7  | 12.9 | 1.4 |
|        | ひとり暮らし | 17                               | 5.9  | 70.6 | 5.9  | -    | 11.8 | 5.9 |
|        | その他    | 122                              | 31.1 | 33.6 | 15.6 | 5.7  | 13.1 | 0.8 |



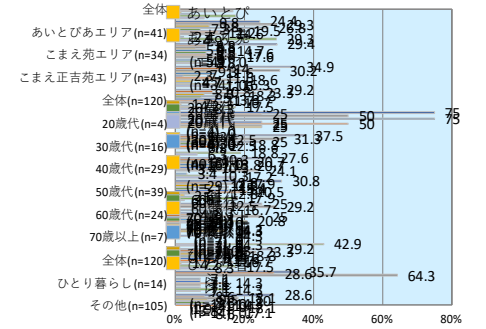
問25 【問24で1～4を回答した方】 その方がその状態になってどのくらい続いていますか。 × 圏域+6年年齢階層+家族構成別

| %      | 問25    | 【問24で1～4を回答した方】 その方がその状態になってどのくらい |       |      |      |      |       |     |
|--------|--------|-----------------------------------|-------|------|------|------|-------|-----|
|        |        | 人数                                | 6カ月未満 | 6カ月～ | 1年～5 | 5年以上 | わからない | 無回答 |
| 圏域     | 全体     | 120                               | 2.5   | 11.7 | 33.3 | 44.2 | 8.3   | -   |
|        | あいとびあエ | 41                                | 2.4   | 9.8  | 31.7 | 46.3 | 9.8   | -   |
|        | こまえ苑エリ | 34                                | 2.9   | 14.7 | 35.3 | 38.2 | 8.8   | -   |
|        | こまえ正吉苑 | 43                                | 2.3   | 11.6 | 34.9 | 44.2 | 7.0   | -   |
| 6年年齢階層 | 全体     | 120                               | 2.5   | 11.7 | 33.3 | 44.2 | 8.3   | -   |
|        | 20歳代   | 4                                 | 25.0  | -    | 50.0 | 25.0 | -     | -   |
|        | 30歳代   | 16                                | -     | 12.5 | 31.3 | 50.0 | 6.3   | -   |
|        | 40歳代   | 29                                | -     | 10.3 | 34.5 | 41.4 | 13.8  | -   |
|        | 50歳代   | 39                                | 5.1   | 12.8 | 38.5 | 38.5 | 5.1   | -   |
|        | 60歳代   | 24                                | -     | 12.5 | 25.0 | 50.0 | 12.5  | -   |
|        | 70歳以上  | 7                                 | -     | 14.3 | 28.6 | 57.1 | -     | -   |
|        | その他    | 7                                 | -     | 14.3 | 28.6 | 57.1 | -     | -   |
| 家族構成別  | 全体     | 120                               | 2.5   | 11.7 | 33.3 | 44.2 | 8.3   | -   |
|        | ひとり暮らし | 14                                | 7.1   | -    | 50.0 | 42.9 | -     | -   |
|        | その他    | 105                               | 1.9   | 13.3 | 31.4 | 43.8 | 9.5   | -   |




問26 【問24で1～4を回答した方】 その方がその状態になったきっかけは何ですか。 × 圏域+6年年齢階層+家族構成別

| %      | 問26    | 【問24で1～4を回答した方】 その方がその状態になったきっかけは何ですか。 |      |      |      |      |      |      |      |      |      |      |      |      |      |     |
|--------|--------|--|------|------|------|------|------|------|------|------|------|------|------|------|------|-----|
|        |        | 人数                                     | 疾病や障 | 疾病や障 | 失業・退 | 受験や就 | 学校や職 | 不登校  | 不登校  | 不登校  | 性格的な | 事故や犯 | 特にきつ | きっかけ | その他  | 無回答 |
| 圏域     | 全体     | 120                                    | 29.2 | 10.8 | 23.3 | 8.3  | 18.3 | 7.5  | 13.3 | 11.7 | 16.7 | 1.7  | 4.2  | 17.5 | 8.3  | -   |
|        | あいとびあエ | 41                                     | 24.4 | 9.8  | 29.3 | 9.8  | 26.8 | 7.3  | 19.5 | 12.2 | 14.6 | -    | 2.4  | 29.3 | 4.9  | -   |
|        | こまえ苑エリ | 34                                     | 29.4 | 8.8  | 8.8  | 5.9  | 14.7 | 8.8  | 17.6 | 8.8  | 17.6 | -    | 5.9  | 5.9  | 8.8  | -   |
|        | こまえ正吉苑 | 43                                     | 34.9 | 14.0 | 30.2 | 9.3  | 11.6 | 7.0  | 2.3  | 11.6 | 18.6 | 4.7  | 4.7  | 16.3 | 11.6 | -   |
| 6年年齢階層 | 全体     | 120                                    | 29.2 | 10.8 | 23.3 | 8.3  | 18.3 | 7.5  | 13.3 | 11.7 | 16.7 | 1.7  | 4.2  | 17.5 | 8.3  | -   |
|        | 20歳代   | 4                                      | 75.0 | 25.0 | 50.0 | -    | 75.0 | -    | 25.0 | 50.0 | 25.0 | 25.0 | -    | -    | -    | -   |
|        | 30歳代   | 16                                     | 37.5 | 6.3  | 31.3 | 12.5 | 25.0 | 6.3  | 18.8 | 12.5 | 6.3  | -    | -    | 18.8 | 6.3  | -   |
|        | 40歳代   | 29                                     | 27.6 | 10.3 | 20.7 | 6.9  | 13.8 | 20.7 | 10.3 | 3.4  | 24.1 | -    | 3.4  | 10.3 | 17.2 | -   |
|        | 50歳代   | 39                                     | 30.8 | 12.8 | 17.9 | 12.8 | 15.4 | 5.1  | 15.4 | 20.5 | 12.8 | 2.6  | 5.1  | 17.9 | 2.6  | -   |
|        | 60歳代   | 24                                     | 25.0 | 12.5 | 29.2 | -    | 16.7 | -    | 8.3  | 4.2  | 25.0 | -    | 8.3  | 20.8 | 8.3  | -   |
|        | 70歳以上  | 7                                      | -    | -    | 14.3 | 14.3 | -    | -    | 14.3 | -    | -    | -    | -    | 42.9 | 14.3 | -   |
|        | その他    | 7                                      | -    | -    | 14.3 | 14.3 | -    | -    | 14.3 | -    | -    | -    | -    | 42.9 | 14.3 | -   |
| 家族構成別  | 全体     | 120                                    | 29.2 | 10.8 | 23.3 | 8.3  | 18.3 | 7.5  | 13.3 | 11.7 | 16.7 | 1.7  | 4.2  | 17.5 | 8.3  | -   |
|        | ひとり暮らし | 14                                     | 35.7 | 28.6 | 64.3 | -    | 7.1  | -    | 7.1  | 14.3 | 7.1  | -    | 7.1  | 14.3 | 7.1  | -   |
|        | その他    | 105                                    | 28.6 | 8.6  | 18.1 | 9.5  | 20.0 | 8.6  | 14.3 | 11.4 | 18.1 | 1.9  | 3.8  | 17.1 | 8.6  | -   |



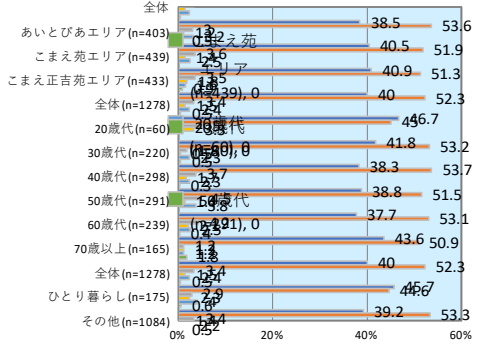
問27 あなたは、再犯防止に協力する民間協力者として、次の方々がいることを知っていますか。 × 圏域＋6年年齢層＋家族構成別

| %     |        | 問27 あなたは、再犯防止に協力する民間協力者として、次の方々がいることを知っていますか。 |      |      |      |      |      |      |      |      |      |      |      |     |     |
|-------|--------|---|------|------|------|------|------|------|------|------|------|------|------|-----|-----|
|       |        | 人数  | 保護司  | 更生保護 | 協力雇用 | BBS会 | 更生保護 | 教誨師  | 篤志面接 | 少年補導 | 少年指導 | 少年警察 | いずれも | その他 | 無回答 |
| 圏域    | 全体     | 1278  | 55.5 | 6.6  | 12.4 | 1.6  | 37.6 | 12.4 | 1.6  | 32.9 | 21.1 | 4.4  | 33.0 | 0.2 | 1.5 |
|       | あいとびあエ | 403   | 53.8 | 6.0  | 11.4 | 1.2  | 36.2 | 12.7 | 1.0  | 32.0 | 19.9 | 5.0  | 37.0 | -   | 0.7 |
|       | こまえ苑エリ | 439   | 54.2 | 5.2  | 12.3 | 1.1  | 37.1 | 10.9 | 1.6  | 34.6 | 20.5 | 2.5  | 33.3 | -   | 1.1 |
|       | こまえ正吉苑 | 433   | 58.2 | 8.5  | 13.6 | 2.3  | 39.0 | 13.6 | 2.1  | 31.9 | 22.9 | 5.8  | 29.1 | 0.5 | 2.5 |
| 6年年齢層 | 全体     | 1278  | 55.5 | 6.6  | 12.4 | 1.6  | 37.6 | 12.4 | 1.6  | 32.9 | 21.1 | 4.4  | 33.0 | 0.2 | 1.5 |
|       | 20歳代   | 60  | 30.0 | 6.7  | 10.0 | 5.0  | 26.7 | 5.0  | -    | 26.7 | 21.7 | 6.7  | 50.0 | -   | 1.7 |
|       | 30歳代   | 220   | 38.2 | 5.5  | 11.8 | 1.8  | 31.4 | 9.1  | 0.9  | 25.5 | 17.7 | 0.9  | 46.8 | -   | 2.3 |
|       | 40歳代   | 298   | 47.3 | 5.0  | 13.4 | 1.7  | 36.6 | 10.4 | 1.3  | 30.9 | 20.8 | 4.7  | 37.9 | 0.3 | 0.7 |
|       | 50歳代   | 291   | 62.2 | 7.2  | 11.7 | 1.4  | 43.3 | 15.5 | 3.1  | 38.1 | 23.4 | 6.5  | 26.8 | 0.3 | 1.0 |
|       | 60歳代   | 239   | 71.1 | 7.9  | 12.6 | 0.8  | 42.3 | 15.1 | 1.3  | 38.1 | 21.8 | 4.6  | 24.3 | -   | 0.4 |
|       | 70歳以上  | 165   | 68.5 | 7.9  | 13.9 | 1.2  | 35.2 | 13.9 | 1.2  | 32.7 | 21.2 | 3.6  | 22.4 | -   | 4.2 |
| 家族構成別 | 全体     | 1278  | 55.5 | 6.6  | 12.4 | 1.6  | 37.6 | 12.4 | 1.6  | 32.9 | 21.1 | 4.4  | 33.0 | 0.2 | 1.5 |
|       | ひとり暮らし | 175   | 57.7 | 9.1  | 15.4 | 1.1  | 41.1 | 16.6 | 1.7  | 36.0 | 25.1 | 7.4  | 33.1 | -   | 1.7 |
|       | その他    | 1084  | 54.7 | 6.1  | 12.0 | 1.7  | 36.9 | 11.7 | 1.5  | 32.6 | 20.6 | 4.0  | 33.2 | 0.2 | 1.5 |



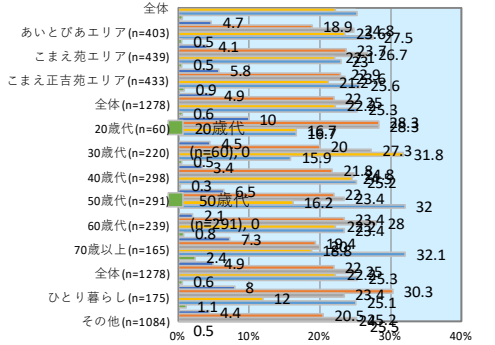
問28 現在、あなたが住まいの地域は、治安が良く、安心して安全に暮らせる地域だと思いますか。 × 圏域＋6年年齢層＋家族構成別

| %     |        | 問28 現在、あなたが住まいの地域は、治安が良く、安心して安全に暮らせる地域だと思いますか。 |      |      |      |      |      |     |
|-------|--------|--|------|------|------|------|------|-----|
|       |        | 人数   | 思う   | どちらか | どちらか | 思わない | わからな | 無回答 |
| 圏域    | 全体     | 1278   | 40.0 | 52.3 | 3.4  | 1.5  | 2.4  | 0.5 |
|       | あいとびあエ | 403  | 38.5 | 53.6 | 3.0  | 1.2  | 3.2  | 0.5 |
|       | こまえ苑エリ | 439  | 40.5 | 51.9 | 3.6  | 1.4  | 2.5  | -   |
|       | こまえ正吉苑 | 433  | 40.9 | 51.3 | 3.5  | 1.8  | 1.6  | 0.9 |
| 6年年齢層 | 全体     | 1278   | 40.0 | 52.3 | 3.4  | 1.5  | 2.4  | 0.5 |
|       | 20歳代   | 60   | 46.7 | 45.0 | 5.0  | 3.3  | -    | -   |
|       | 30歳代   | 220  | 41.8 | 53.2 | 1.8  | 0.5  | 2.3  | 0.5 |
|       | 40歳代   | 298  | 38.3 | 53.7 | 3.7  | 1.7  | 2.3  | 0.3 |
|       | 50歳代   | 291  | 38.8 | 51.5 | 4.5  | 1.4  | 3.8  | -   |
|       | 60歳代   | 239  | 37.7 | 53.1 | 4.2  | 2.1  | 2.5  | 0.4 |
|       | 70歳以上  | 165  | 43.6 | 50.9 | 1.2  | 1.2  | 1.2  | 1.8 |
| 家族構成別 | 全体     | 1278   | 40.0 | 52.3 | 3.4  | 1.5  | 2.4  | 0.5 |
|       | ひとり暮らし | 175  | 45.7 | 44.6 | 2.9  | 2.3  | 4.0  | 0.6 |
|       | その他    | 1084   | 39.2 | 53.3 | 3.4  | 1.4  | 2.2  | 0.5 |



問29 あなたは、犯罪をした人の立ち直りに協力したいと思いますか。 × 圏域＋6年年齢層＋家族構成別


| %     |        | 問29 あなたは、犯罪をした人の立ち直りに協力したいと思いますか。 |      |      |      |      |      |     |
|-------|--------|-----------------------------------|------|------|------|------|------|-----|
|       |        | 人数                                | 思う   | どちらか | どちらか | 思わない | わからな | 無回答 |
| 圏域    | 全体     | 1278                              | 4.9  | 22.0 | 25.0 | 22.2 | 25.3 | 0.6 |
|       | あいとびあエ | 403                               | 4.7  | 18.9 | 24.8 | 23.6 | 27.5 | 0.5 |
|       | こまえ苑エリ | 439                               | 4.1  | 23.7 | 26.7 | 22.1 | 23.0 | 0.5 |
|       | こまえ正吉苑 | 433                               | 5.8  | 22.9 | 23.6 | 21.2 | 25.6 | 0.9 |
| 6年年齢層 | 全体     | 1278                              | 4.9  | 22.0 | 25.0 | 22.2 | 25.3 | 0.6 |
|       | 20歳代   | 60                                | 10.0 | 28.3 | 28.3 | 16.7 | 16.7 | -   |
|       | 30歳代   | 220                               | 4.5  | 20.0 | 27.3 | 31.8 | 15.9 | 0.5 |
|       | 40歳代   | 298                               | 3.4  | 21.8 | 24.8 | 24.5 | 25.2 | 0.3 |
|       | 50歳代   | 291                               | 6.5  | 22.0 | 23.4 | 16.2 | 32.0 | -   |
|       | 60歳代   | 239                               | 2.1  | 23.4 | 28.0 | 22.2 | 23.4 | 0.8 |
|       | 70歳以上  | 165                               | 7.3  | 19.4 | 20.0 | 18.8 | 32.1 | 2.4 |
| 家族構成別 | 全体     | 1278                              | 4.9  | 22.0 | 25.0 | 22.2 | 25.3 | 0.6 |
|       | ひとり暮らし | 175                               | 8.0  | 30.3 | 23.4 | 12.0 | 25.1 | 1.1 |
|       | その他    | 1084                              | 4.4  | 20.5 | 25.2 | 24.0 | 25.5 | 0.5 |






問29-2 [問29で1・2を回答した方] 協力したいと思う理由を教えてください。 × 圏域 + 6年年齢層 + 家族構成別

| %     |        | 問29-2<br>人数 | [問29で1・2を回答した方] 協力したいと思う理由を教えてください。 |      |      |      |      |      |       |     |     |
|-------|--------|-------------|-------------------------------------|------|------|------|------|------|-------|-----|-----|
|       |        |             | 刑務所で<br>犯罪をし                        | 犯罪をし | 高齢や障 | その人の | 地域の安 | 地域貢献 | わからない | その他 | 無回答 |
| 圏域    | 全体     | 343         | 30.3                                | 33.2 | 50.4 | 20.1 | 45.2 | 25.9 | 2.3   | 3.5 | -   |
|       | あいとびあエ | 95          | 30.5                                | 26.3 | 54.7 | 22.1 | 46.3 | 22.1 | 1.1   | 4.2 | -   |
|       | こまえ苑エリ | 122         | 32.0                                | 33.6 | 50.0 | 23.8 | 46.7 | 27.0 | 1.6   | 4.1 | -   |
|       | こまえ正吉苑 | 124         | 28.2                                | 38.7 | 48.4 | 14.5 | 42.7 | 27.4 | 4.0   | 2.4 | -   |
| 6年年齢層 | 全体     | 343         | 30.3                                | 33.2 | 50.4 | 20.1 | 45.2 | 25.9 | 2.3   | 3.5 | -   |
|       | 20歳代   | 23          | 34.8                                | 21.7 | 56.5 | 26.1 | 30.4 | 26.1 | -     | 8.7 | -   |
|       | 30歳代   | 54          | 27.8                                | 35.2 | 57.4 | 24.1 | 46.3 | 38.9 | -     | 7.4 | -   |
|       | 40歳代   | 75          | 28.0                                | 32.0 | 42.7 | 30.7 | 49.3 | 22.7 | 1.3   | 5.3 | -   |
|       | 50歳代   | 83          | 31.3                                | 34.9 | 55.4 | 12.0 | 49.4 | 25.3 | 1.2   | 1.2 | -   |
|       | 60歳代   | 61          | 36.1                                | 34.4 | 54.1 | 19.7 | 39.3 | 19.7 | 1.6   | -   | -   |
|       | 70歳以上  | 44          | 22.7                                | 34.1 | 38.6 | 9.1  | 45.5 | 25.0 | 11.4  | 2.3 | -   |
| 家族構成別 | 全体     | 343         | 30.3                                | 33.2 | 50.4 | 20.1 | 45.2 | 25.9 | 2.3   | 3.5 | -   |
|       | ひとり暮らし | 67          | 31.3                                | 34.3 | 50.7 | 23.9 | 40.3 | 22.4 | 3.0   | 4.5 | -   |
|       | その他    | 270         | 30.4                                | 33.3 | 51.1 | 19.6 | 46.7 | 26.7 | 2.2   | 3.0 | -   |



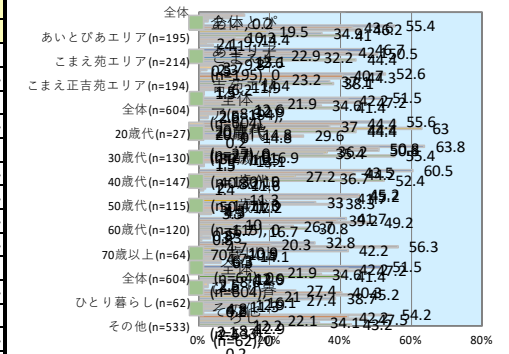
問29-3 [問29で1・2を回答した方] どのような協力をしたいと思いますか。 × 圏域 + 6年年齢層 + 家族構成別

| %     |        | 問29-3<br>人数 | [問29で1・2を回答した方] どのような協力をしたいと思いますか。 |      |      |      |      |      |      |     |     |
|-------|--------|-------------|------------------------------------|------|------|------|------|------|------|-----|-----|
|       |        |             | 犯罪をし                               | 協力雇用 | 更生保護 | 再犯防止 | 広報・啓 | インター | わからな | その他 | 無回答 |
| 圏域    | 全体     | 343         | 15.2                               | 3.5  | 16.3 | 37.3 | 23.3 | 14.6 | 39.9 | 1.2 | 1.2 |
|       | あいとびあエ | 95          | 17.9                               | 5.3  | 17.9 | 36.8 | 21.1 | 12.6 | 42.1 | 2.1 | 1.1 |
|       | こまえ苑エリ | 122         | 12.3                               | 4.1  | 18.0 | 33.6 | 22.1 | 17.2 | 39.3 | 0.8 | 0.8 |
|       | こまえ正吉苑 | 124         | 16.1                               | 1.6  | 13.7 | 41.1 | 25.8 | 13.7 | 38.7 | 0.8 | 1.6 |
| 6年年齢層 | 全体     | 343         | 15.2                               | 3.5  | 16.3 | 37.3 | 23.3 | 14.6 | 39.9 | 1.2 | 1.2 |
|       | 20歳代   | 23          | 4.3                                | 8.7  | 34.8 | 30.4 | 26.1 | 21.7 | 34.8 | -   | -   |
|       | 30歳代   | 54          | 25.9                               | 5.6  | 20.4 | 37.0 | 25.9 | 24.1 | 42.6 | 1.9 | -   |
|       | 40歳代   | 75          | 9.3                                | 2.7  | 18.7 | 42.7 | 17.3 | 12.0 | 41.3 | 1.3 | -   |
|       | 50歳代   | 83          | 18.1                               | 2.4  | 13.3 | 42.2 | 25.3 | 14.5 | 32.5 | -   | 1.2 |
|       | 60歳代   | 61          | 16.4                               | 3.3  | 8.2  | 32.8 | 26.2 | 8.2  | 44.3 | 1.6 | 1.6 |
|       | 70歳以上  | 44          | 11.4                               | 2.3  | 15.9 | 29.5 | 20.5 | 11.4 | 43.2 | 2.3 | 4.5 |
| 家族構成別 | 全体     | 343         | 15.2                               | 3.5  | 16.3 | 37.3 | 23.3 | 14.6 | 39.9 | 1.2 | 1.2 |
|       | ひとり暮らし | 67          | 11.9                               | 4.5  | 19.4 | 31.3 | 19.4 | 17.9 | 43.3 | -   | 1.5 |
|       | その他    | 270         | 15.6                               | 3.3  | 15.6 | 39.6 | 24.8 | 13.7 | 39.3 | 1.5 | 1.1 |



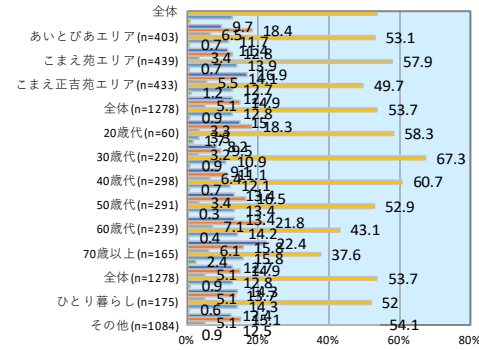
問29-4 [問29で3・4と回答した方] 協力したいと思わない理由を教えてください。 × 圏域 + 6年年齢層 + 家族構成別

| %     |        | 問29-4<br>人数 | [問29で3・4と回答した方] 協力したいと思わない理由を教えてください。 |      |      |      |      |      |      |      |      |      |     |     |
|-------|--------|-------------|---------------------------------------|------|------|------|------|------|------|------|------|------|-----|-----|
|       |        |             | 自分や家                                  | 犯罪をし | 犯罪をし | 自分自身 | 具体的な | 時間的余 | 興味がな | 犯罪をし | 犯罪をし | わからな | その他 | 無回答 |
| 圏域    | 全体     | 604         | 51.5                                  | 42.2 | 47.2 | 21.9 | 34.6 | 41.4 | 12.6 | 12.9 | 8.6  | 2.5  | 2.6 | 0.2 |
|       | あいとびあエ | 195         | 55.4                                  | 43.6 | 46.2 | 19.5 | 34.9 | 41.0 | 10.3 | 14.4 | 9.7  | 2.1  | 4.1 | -   |
|       | こまえ苑エリ | 214         | 46.7                                  | 42.1 | 50.5 | 22.9 | 32.2 | 44.0 | 13.1 | 12.6 | 9.8  | 3.7  | 2.3 | 0.5 |
|       | こまえ正吉苑 | 194         | 52.6                                  | 40.7 | 44.3 | 23.2 | 37.1 | 38.1 | 14.4 | 11.9 | 6.2  | 1.5  | 1.5 | -   |
| 6年年齢層 | 全体     | 604         | 51.5                                  | 42.2 | 47.2 | 21.9 | 34.6 | 41.4 | 12.6 | 12.9 | 8.6  | 2.5  | 2.6 | 0.2 |
|       | 20歳代   | 27          | 55.6                                  | 44.4 | 37.0 | 63.0 | 44.4 | 44.4 | 14.8 | 29.6 | 14.8 | -    | -   | -   |
|       | 30歳代   | 130         | 63.8                                  | 50.8 | 50.8 | 36.2 | 35.4 | 55.4 | 16.9 | 11.5 | 13.1 | 1.5  | 1.5 | -   |
|       | 40歳代   | 147         | 60.5                                  | 43.5 | 44.2 | 27.2 | 36.7 | 52.4 | 15.0 | 8.2  | 11.6 | 2.0  | 1.4 | -   |
|       | 50歳代   | 115         | 45.2                                  | 45.2 | 41.7 | 11.3 | 33.0 | 38.3 | 11.3 | 12.2 | 4.3  | 4.3  | 3.5 | -   |
|       | 60歳代   | 120         | 41.7                                  | 39.2 | 49.2 | 10.0 | 26.7 | 30.8 | 6.7  | 16.7 | 5.0  | 0.8  | 3.3 | 0.8 |
|       | 70歳以上  | 64          | 32.8                                  | 20.3 | 56.3 | 4.7  | 42.2 | 10.9 | 10.9 | 14.1 | 4.7  | 6.3  | 6.3 | -   |
| 家族構成別 | 全体     | 604         | 51.5                                  | 42.2 | 47.2 | 21.9 | 34.6 | 41.4 | 12.6 | 12.9 | 8.6  | 2.5  | 2.6 | 0.2 |
|       | ひとり暮らし | 62          | 27.4                                  | 40.3 | 45.2 | 21.0 | 38.7 | 27.4 | 16.1 | 12.9 | 11.3 | 4.8  | 4.8 | -   |
|       | その他    | 533         | 54.2                                  | 42.2 | 47.5 | 22.1 | 34.1 | 43.2 | 12.2 | 12.9 | 8.4  | 2.1  | 2.4 | 0.2 |



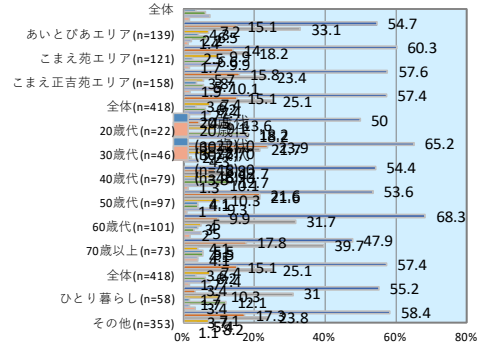
問30 あなたは、再犯防止に関する広報・啓発活動の取組で「社会を明るくする運動」又は「再犯防止啓発月間」を聞いたことがあるか × 圏域 + 6 年齢階層 + 家族構成別

|        |        | 問30 あなたは、再犯防止に関する広報・啓発活動の取組で「社会を明るくする運動」又は「再犯防止啓発月間」を聞いたことがあるか |      |      |      |      |       |     |
|--------|--------|--|------|------|------|------|-------|-----|
|        |        | 人数   | 両方とも | 「社会を | 「再犯防 | 両方とも | わからない | 無回答 |
| 圏域     | 全体     | 1278   | 12.7 | 14.9 | 5.1  | 53.7 | 12.8  | 0.9 |
|        | あいとぴあエ | 403  | 9.7  | 18.4 | 6.5  | 53.1 | 11.7  | 0.7 |
|        | こまえ苑エリ | 439  | 11.4 | 12.8 | 3.4  | 57.9 | 13.9  | 0.7 |
|        | こまえ正吉苑 | 433  | 16.9 | 14.1 | 5.5  | 49.7 | 12.7  | 1.2 |
| 6 年齢階層 | 全体     | 1278   | 12.7 | 14.9 | 5.1  | 53.7 | 12.8  | 0.9 |
|        | 20歳代   | 60   | 15.0 | 18.3 | 3.3  | 58.3 | 3.3   | 1.7 |
|        | 30歳代   | 220  | 8.2  | 9.5  | 3.2  | 67.3 | 10.9  | 0.9 |
|        | 40歳代   | 298  | 9.1  | 11.1 | 6.4  | 60.7 | 12.1  | 0.7 |
|        | 50歳代   | 291  | 13.4 | 16.5 | 3.4  | 52.9 | 13.4  | 0.3 |
|        | 60歳代   | 239  | 13.4 | 21.8 | 7.1  | 43.1 | 14.2  | 0.4 |
|        | 70歳以上  | 165  | 22.4 | 15.8 | 6.1  | 37.6 | 15.8  | 2.4 |
|        | その他    | 175  | 14.3 | 13.7 | 5.1  | 52.0 | 14.3  | 0.6 |
| 家族構成別  | 全体     | 1278   | 12.7 | 14.9 | 5.1  | 53.7 | 12.8  | 0.9 |
|        | ひとり暮らし | 175  | 14.3 | 13.7 | 5.1  | 52.0 | 14.3  | 0.6 |
| その他    | 1084   | 12.4   | 15.1 | 5.1  | 54.1 | 12.5 | 0.9   |     |



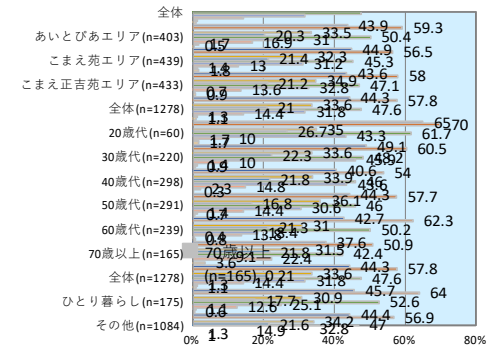
問30-2 [問30で1～3と回答した方] どのようにして知りましたか。 × 圏域 + 6 年齢階層 + 家族構成別

|        |        | 問30-2 [問30で1～3と回答した方] どのようにして知りましたか。 |      |      |      |      |      |      |      |     |
|--------|--------|--------------------------------------|------|------|------|------|------|------|------|-----|
|        |        | 人数                                   | パンフ  | 駅前で  | テレビや | ホーム  | 知人から | わからな | その他  | 無回答 |
| 圏域     | 全体     | 418                                  | 57.4 | 15.1 | 25.1 | 7.4  | 3.6  | 6.2  | 7.4  | 1.7 |
|        | あいとぴあエ | 139                                  | 54.7 | 15.1 | 33.1 | 7.2  | 4.3  | 6.5  | 2.2  | 1.4 |
|        | こまえ苑エリ | 121                                  | 60.3 | 14.0 | 18.2 | 9.9  | 2.5  | 6.6  | 9.9  | 1.7 |
|        | こまえ正吉苑 | 158                                  | 57.6 | 15.8 | 23.4 | 5.7  | 3.8  | 5.7  | 10.1 | 1.9 |
| 6 年齢階層 | 全体     | 418                                  | 57.4 | 15.1 | 25.1 | 7.4  | 3.6  | 6.2  | 7.4  | 1.7 |
|        | 20歳代   | 22                                   | 50.0 | 4.5  | 13.6 | 9.1  | -    | 18.2 | 18.2 | -   |
|        | 30歳代   | 46                                   | 65.2 | 23.9 | 21.7 | 8.7  | -    | 2.2  | 4.3  | -   |
|        | 40歳代   | 79                                   | 54.4 | 8.9  | 12.7 | 8.9  | 3.8  | 12.7 | 10.1 | 1.3 |
|        | 50歳代   | 97                                   | 53.6 | 21.6 | 21.6 | 10.3 | 4.1  | 4.1  | 9.3  | 1.0 |
|        | 60歳代   | 101                                  | 68.3 | 9.9  | 31.7 | 5.0  | 4.0  | 3.0  | 5.0  | 2.0 |
|        | 70歳以上  | 73                                   | 47.9 | 17.8 | 39.7 | 4.1  | 5.5  | 5.5  | 4.1  | 4.1 |
| 家族構成別  | 全体     | 418                                  | 57.4 | 15.1 | 25.1 | 7.4  | 3.6  | 6.2  | 7.4  | 1.7 |
|        | ひとり暮らし | 58                                   | 55.2 | 3.4  | 31.0 | 10.3 | 1.7  | 12.1 | 1.7  | 3.4 |
|        | その他    | 353                                  | 58.4 | 17.3 | 23.8 | 7.1  | 3.7  | 5.4  | 8.2  | 1.1 |



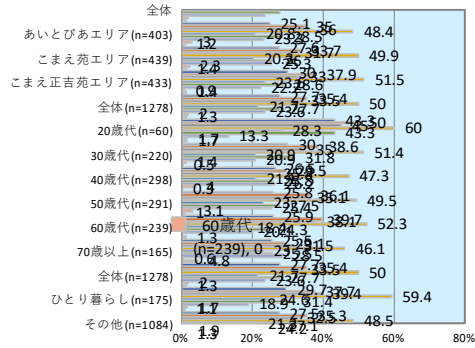
問31 あなたは、再犯防止のためには、具体的にどのようなことが必要だと思いますか。 × 圏域 + 6 年齢階層 + 家族構成別

|        |        | 問31 あなたは、再犯防止のためには、具体的にどのようなことが必要だと思いますか。 |      |      |      |      |      |      |      |      |     |     |
|--------|--------|---|------|------|------|------|------|------|------|------|-----|-----|
|        |        | 人数  | 刑事司法 | 仕事と住 | 犯罪をし | 被害者の | 犯罪を地 | 気軽に相 | 再犯をし | わからな | その他 | 無回答 |
| 圏域     | 全体     | 1278                                      | 44.3 | 57.8 | -    | 33.6 | 21.0 | 47.6 | 31.8 | 14.4 | 1.3 | 1.1 |
|        | あいとぴあエ | 403                                       | 43.9 | 59.3 | -    | 33.5 | 20.3 | 50.4 | 31.0 | 16.9 | 1.7 | 0.5 |
|        | こまえ苑エリ | 439                                       | 44.9 | 56.5 | -    | 32.3 | 21.4 | 45.3 | 31.2 | 13.0 | 1.4 | 1.8 |
|        | こまえ正吉苑 | 433                                       | 43.6 | 58.0 | -    | 34.9 | 21.2 | 47.1 | 32.8 | 13.6 | 0.7 | 0.9 |
| 6 年齢階層 | 全体     | 1278                                      | 44.3 | 57.8 | -    | 33.6 | 21.0 | 47.6 | 31.8 | 14.4 | 1.3 | 1.1 |
|        | 20歳代   | 60  | 65.0 | 70.0 | -    | 35.0 | 26.7 | 61.7 | 43.3 | 10.0 | 1.7 | 1.7 |
|        | 30歳代   | 220                                       | 49.1 | 60.5 | -    | 33.6 | 22.3 | 48.2 | 45.9 | 10.0 | 1.4 | 0.9 |
|        | 40歳代   | 298                                       | 40.6 | 54.0 | -    | 33.9 | 21.8 | 46.0 | 43.6 | 14.8 | 2.3 | 0.3 |
|        | 50歳代   | 291                                       | 44.3 | 57.7 | -    | 36.1 | 16.8 | 46.0 | 30.6 | 14.4 | 1.4 | 0.7 |
|        | 60歳代   | 239                                       | 42.7 | 62.3 | -    | 31.0 | 21.3 | 50.2 | 18.4 | 13.8 | 0.4 | 0.8 |
|        | 70歳以上  | 165                                       | 37.6 | 50.9 | -    | 31.5 | 21.8 | 42.4 | 9.1  | 22.4 | -   | 3.6 |
|        | その他    | 175                                       | 45.7 | 64.0 | -    | 30.9 | 17.7 | 52.6 | 25.1 | 12.6 | 1.1 | 0.6 |
| 家族構成別  | 全体     | 1278                                      | 44.3 | 57.8 | -    | 33.6 | 21.0 | 47.6 | 31.8 | 14.4 | 1.3 | 1.1 |
|        | ひとり暮らし | 175                                       | 45.7 | 64.0 | -    | 30.9 | 17.7 | 52.6 | 25.1 | 12.6 | 1.1 | 0.6 |
| その他    | 1084   | 44.4                                      | 56.9 | -    | 34.2 | 21.6 | 47.0 | 32.8 | 14.9 | 1.3  | 1.0 |     |



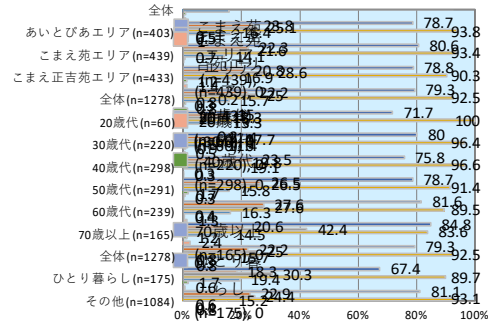
問32 再犯防止のために、市は何をするべきだと思いますか。 × 圏域+6年年齢層+家族構成別

| %     | 問32 再犯防止のために、市は何をするべきだと思いますか。 |      |      |      |      |      |      |      |      |     |     |
|-------|-------------------------------|------|------|------|------|------|------|------|------|-----|-----|
|       | 人数                            | 再犯防止 | 犯罪をし | 犯罪をし | 犯罪をし | 住民に対 | 再犯防止 | わからな | その他  | 無回答 |     |
| 圏域    | 全体                            | 1278 | 27.7 | 35.4 | 33.5 | 50.0 | 21.7 | 27.7 | 23.6 | 2.0 | 1.3 |
|       | あいとびあエ                        | 403  | 25.1 | 35.0 | 36.0 | 48.4 | 20.8 | 28.5 | 23.3 | 3.0 | 1.2 |
|       | こまえ苑エリ                        | 439  | 27.6 | 33.7 | 31.7 | 49.9 | 20.3 | 26.0 | 25.3 | 2.3 | 1.4 |
|       | こまえ正吉苑                        | 433  | 30.0 | 37.9 | 33.0 | 51.5 | 23.6 | 28.6 | 22.2 | 0.9 | 1.4 |
| 6年年齢層 | 全体                            | 1278 | 27.7 | 35.4 | 33.5 | 50.0 | 21.7 | 27.7 | 23.6 | 2.0 | 1.3 |
|       | 20歳代                          | 60   | 43.3 | 50.0 | 45.0 | 60.0 | 28.3 | 43.3 | 13.3 | 1.7 | 1.7 |
|       | 30歳代                          | 220  | 30.0 | 38.6 | 35.0 | 51.4 | 20.9 | 31.8 | 20.9 | 1.4 | 0.5 |
|       | 40歳代                          | 298  | 26.5 | 29.5 | 25.8 | 47.3 | 21.1 | 25.8 | 26.2 | 4.0 | 0.3 |
|       | 50歳代                          | 291  | 25.8 | 36.1 | 35.1 | 49.5 | 23.0 | 27.5 | 25.4 | 3.1 | 1.0 |
|       | 60歳代                          | 239  | 25.9 | 39.7 | 38.1 | 52.3 | 18.4 | 24.3 | 20.1 | -   | 1.3 |
|       | 70歳以上                         | 165  | 25.5 | 29.1 | 31.5 | 46.1 | 23.0 | 25.5 | 28.5 | 0.6 | 4.8 |
| 家族構成別 | 全体                            | 1278 | 27.7 | 35.4 | 33.5 | 50.0 | 21.7 | 27.7 | 23.6 | 2.0 | 1.3 |
|       | ひとり暮らし                        | 175  | 29.7 | 37.7 | 39.4 | 59.4 | 24.6 | 31.4 | 18.9 | 1.7 | 1.1 |
|       | その他                           | 1084 | 27.5 | 35.3 | 32.5 | 48.5 | 21.3 | 27.1 | 24.2 | 1.9 | 1.3 |




問33 災害が発生するおそれがある場合、どのような手段で避難情報などを収集していますか。 × 圏域+6年年齢層+家族構成別

| %     | 問33 災害が発生するおそれがある場合、どのような手段で避難情報などを収集していますか。 |      |      |      |      |       |      |     |     |     |
|-------|--|------|------|------|------|-------|------|-----|-----|-----|
|       | 人数   | テレビ  | テレビの | ラジオ  | 常時携帯 | 常時携帯  | 情報を取 | その他 | 無回答 |     |
| 圏域    | 全体   | 1278 | 79.3 | 22.2 | 25.0 | 92.5  | 15.7 | 0.8 | 0.3 | 0.8 |
|       | あいとびあエ                                       | 403  | 78.7 | 23.8 | 25.1 | 93.8  | 16.4 | 0.5 | 0.5 | 1.0 |
|       | こまえ苑エリ                                       | 439  | 80.6 | 22.3 | 21.6 | 93.4  | 14.1 | 0.7 | 0.2 | -   |
|       | こまえ正吉苑                                       | 433  | 78.8 | 20.8 | 28.6 | 90.3  | 16.9 | 1.2 | 0.2 | 1.4 |
| 6年年齢層 | 全体   | 1278 | 79.3 | 22.2 | 25.0 | 92.5  | 15.7 | 0.8 | 0.3 | 0.8 |
|       | 20歳代   | 60   | 71.7 | 15.0 | 13.3 | 100.0 | 13.3 | -   | -   | -   |
|       | 30歳代   | 220  | 80.0 | 11.4 | 17.7 | 96.4  | 11.4 | 0.9 | -   | 0.5 |
|       | 40歳代   | 298  | 75.8 | 23.5 | 19.8 | 96.6  | 19.1 | -   | 0.3 | 0.3 |
|       | 50歳代   | 291  | 78.7 | 26.5 | 26.5 | 91.4  | 15.8 | 1.7 | 0.7 | 0.3 |
|       | 60歳代   | 239  | 81.6 | 27.6 | 27.6 | 89.5  | 16.3 | 0.4 | 0.4 | 1.3 |
|       | 70歳以上  | 165  | 84.8 | 20.6 | 42.4 | 83.6  | 14.5 | 1.2 | -   | 2.4 |
| 家族構成別 | 全体   | 1278 | 79.3 | 22.2 | 25.0 | 92.5  | 15.7 | 0.8 | 0.3 | 0.8 |
|       | ひとり暮らし                                       | 175  | 67.4 | 18.3 | 30.3 | 89.7  | 19.4 | 1.7 | -   | 0.6 |
|       | その他  | 1084 | 81.1 | 22.9 | 24.4 | 93.1  | 15.2 | 0.6 | 0.4 | 0.8 |



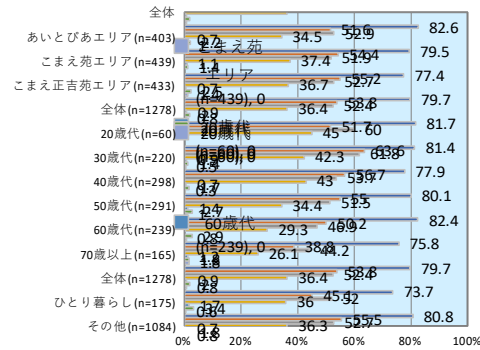
問34 市で自動起動機能付きラジオを個別避難計画を策定された避難行動要支援者にラジオの無償貸与を希望しますか。 × 圏域+6年年齢層+家族構成別

| %     | 問34 市で自動起動機能付きラジオを個別避難計画を策定された避難行動要支援者にラジオの無償貸与を希望しますか。 |      |      |      |      |      |      |     |
|-------|---|------|------|------|------|------|------|-----|
|       | 人数  | 無償なら | 有償でも | 既に貸与 | 希望しな | わからな | 無回答  |     |
| 圏域    | 全体  | 1278 | 48.0 | 3.2  | 1.2  | 30.7 | 16.2 | 0.8 |
|       | あいとびあエ  | 403  | 44.9 | 4.0  | 1.2  | 33.7 | 15.4 | 0.7 |
|       | こまえ苑エリ  | 439  | 51.5 | 2.7  | 0.7  | 29.8 | 15.0 | 0.2 |
|       | こまえ正吉苑  | 433  | 47.1 | 3.0  | 1.6  | 28.6 | 18.2 | 1.4 |
| 6年年齢層 | 全体  | 1278 | 48.0 | 3.2  | 1.2  | 30.7 | 16.2 | 0.8 |
|       | 20歳代  | 60   | 58.3 | 1.7  | -    | 36.7 | 3.3  | -   |
|       | 30歳代  | 220  | 51.4 | 2.7  | -    | 34.1 | 11.4 | 0.5 |
|       | 40歳代  | 298  | 46.6 | 2.3  | 1.3  | 30.9 | 18.5 | 0.3 |
|       | 50歳代  | 291  | 52.2 | 3.8  | 0.3  | 27.5 | 15.8 | 0.3 |
|       | 60歳代  | 239  | 41.4 | 2.1  | 1.7  | 32.6 | 20.9 | 1.3 |
|       | 70歳以上   | 165  | 43.6 | 6.7  | 3.0  | 26.7 | 17.6 | 2.4 |
| 家族構成別 | 全体  | 1278 | 48.0 | 3.2  | 1.2  | 30.7 | 16.2 | 0.8 |
|       | ひとり暮らし  | 175  | 43.4 | 2.9  | 2.3  | 36.0 | 14.9 | 0.6 |
|       | その他   | 1084 | 48.7 | 3.3  | 1.1  | 29.6 | 16.4 | 0.8 |




問35 あなたは下記の呼びかけ等により、避難を開始しますか。 × 圏域 + 6 年齢階層 + 家族構成別

| %      |        | 問35 あなたは下記の呼びかけ等により、避難を開始しますか。 |      |      |      |      |      |     |     |  |
|--------|--------|--------------------------------|------|------|------|------|------|-----|-----|--|
|        |        | 人数                             | 市職員  | 近所の人 | 直接、誰 | あくまで | 避難をし | その他 | 無回答 |  |
| 圏域     | 全体     | 1278                           | 79.7 | 53.8 | 52.4 | 36.4 | 0.9  | 2.0 | 0.8 |  |
|        | あいとびあエ | 403                            | 82.6 | 51.6 | 52.9 | 34.5 | 0.7  | 2.2 | 1.0 |  |
|        | こまえ苑エリ | 439                            | 79.5 | 54.4 | 51.9 | 37.4 | 1.1  | 1.4 | -   |  |
|        | こまえ正吉苑 | 433                            | 77.4 | 55.2 | 52.7 | 36.7 | 0.7  | 2.5 | 1.4 |  |
| 6 年齢階層 | 全体     | 1278                           | 79.7 | 53.8 | 52.4 | 36.4 | 0.9  | 2.0 | 0.8 |  |
|        | 20歳代   | 60                             | 81.7 | 51.7 | 60.0 | 45.0 | -    | -   | -   |  |
|        | 30歳代   | 220                            | 81.4 | 63.6 | 61.8 | 42.3 | 0.9  | 1.4 | 0.5 |  |
|        | 40歳代   | 298                            | 77.9 | 56.7 | 53.7 | 43.0 | 0.7  | 1.7 | 0.3 |  |
|        | 50歳代   | 291                            | 80.1 | 55.0 | 51.5 | 34.4 | 1.4  | 2.7 | 1.0 |  |
|        | 60歳代   | 239                            | 82.4 | 50.2 | 46.9 | 29.3 | -    | 2.9 | 0.8 |  |
|        | 70歳以上  | 165                            | 75.8 | 38.8 | 44.2 | 26.1 | 1.2  | 1.8 | 1.8 |  |
| 家族構成別  | 全体     | 1278                           | 79.7 | 53.8 | 52.4 | 36.4 | 0.9  | 2.0 | 0.8 |  |
|        | ひとり暮らし | 175                            | 73.7 | 45.1 | 52.0 | 36.0 | 1.7  | 3.4 | 0.6 |  |
|        | その他    | 1084                           | 80.8 | 55.5 | 52.7 | 36.3 | 0.7  | 1.8 | 0.8 |  |



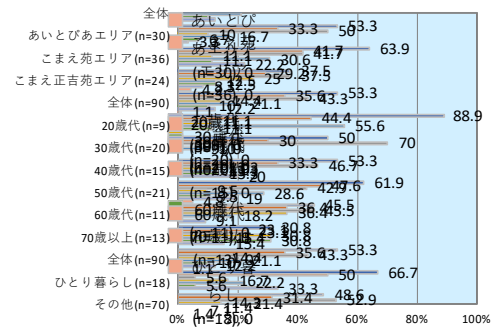
問36 大地震などの災害時に、あなたは近隣に住む家族以外の避難行動要支援者のためにどのような助け合いや協力ができますか。 × 圏域 + 6 年齢階層 + 家族構成別

| %      |        | 問36 大地震などの災害時に、あなたは近隣に住む家族以外の避難行動要支援者のためにどのような助け合いや協力ができますか。 |      |      |      |      |      |      |      |      |      |     |     |  |
|--------|--------|--|------|------|------|------|------|------|------|------|------|-----|-----|--|
|        |        | 人数   | 安否確認 | 安全な場 | 災害状況 | 家族や親 | 一時的な | 介護や手 | 精神的ケ | 協力でき | わからな | その他 | 無回答 |  |
| 圏域     | 全体     | 1278   | 68.5 | 63.1 | 54.9 | 41.2 | 31.1 | 23.2 | 15.9 | 7.0  | 12.8 | 0.5 | 0.7 |  |
|        | あいとびあエ | 403  | 65.0 | 63.8 | 57.3 | 41.7 | 32.5 | 23.3 | 15.6 | 7.4  | 15.6 | 0.2 | 0.7 |  |
|        | こまえ苑エリ | 439  | 69.9 | 63.3 | 51.5 | 41.7 | 31.9 | 24.1 | 17.3 | 8.2  | 13.0 | 0.7 | -   |  |
|        | こまえ正吉苑 | 433  | 70.0 | 62.1 | 55.7 | 40.4 | 29.1 | 22.2 | 14.8 | 5.5  | 9.9  | 0.5 | 1.4 |  |
| 6 年齢階層 | 全体     | 1278   | 68.5 | 63.1 | 54.9 | 41.2 | 31.1 | 23.2 | 15.9 | 7.0  | 12.8 | 0.5 | 0.7 |  |
|        | 20歳代   | 60   | 75.0 | 75.0 | 61.7 | 33.3 | 36.7 | 21.7 | 25.0 | 15.0 | 8.3  | -   | -   |  |
|        | 30歳代   | 220  | 65.5 | 67.3 | 60.5 | 42.3 | 34.1 | 20.5 | 13.6 | 9.1  | 11.4 | -   | 0.5 |  |
|        | 40歳代   | 298  | 68.1 | 63.1 | 57.4 | 44.6 | 31.2 | 24.2 | 15.1 | 5.0  | 15.1 | 0.3 | 0.7 |  |
|        | 50歳代   | 291  | 70.4 | 62.9 | 55.3 | 40.9 | 32.0 | 25.4 | 18.2 | 7.2  | 13.7 | -   | 0.3 |  |
|        | 60歳代   | 239  | 69.0 | 64.9 | 49.8 | 39.7 | 29.7 | 23.4 | 16.7 | 4.6  | 11.7 | 0.8 | 0.8 |  |
|        | 70歳以上  | 165  | 66.1 | 50.9 | 46.1 | 38.8 | 25.5 | 21.2 | 11.5 | 7.9  | 12.1 | 1.8 | 1.8 |  |
| 家族構成別  | 全体     | 1278   | 68.5 | 63.1 | 54.9 | 41.2 | 31.1 | 23.2 | 15.9 | 7.0  | 12.8 | 0.5 | 0.7 |  |
|        | ひとり暮らし | 175  | 65.7 | 62.3 | 52.6 | 33.1 | 23.4 | 18.3 | 16.6 | 10.3 | 11.4 | 0.6 | 0.6 |  |
|        | その他    | 1084   | 68.8 | 63.4 | 55.4 | 42.2 | 32.5 | 24.2 | 16.0 | 6.5  | 12.9 | 0.5 | 0.7 |  |




問36-2 [問36で8を回答した方] 協力できない理由について、次のどれに該当しますか。 × 圏域 + 6 年齢階層 + 家族構成別

| %      |        | 問36-2 [問36で8を回答した方] 協力できない理由について、次のどれに該当しますか。 |      |      |      |      |      |      |      |     |
|--------|--------|---|------|------|------|------|------|------|------|-----|
|        |        | 人数  | 近所付き | 避難行動 | 家族にも | 自分自身 | 他人のこ | 行政が直 | その他  | 無回答 |
| 圏域     | 全体     | 90  | 53.3 | 35.6 | 43.3 | 14.4 | 21.1 | 10.0 | 12.2 | 1.1 |
|        | あいとびあエ | 30  | 53.3 | 33.3 | 50.0 | 10.0 | 16.7 | 6.7  | 3.3  | -   |
|        | こまえ苑エリ | 36  | 63.9 | 41.7 | 41.7 | 11.1 | 30.6 | 11.1 | 22.2 | -   |
|        | こまえ正吉苑 | 24  | 37.5 | 29.2 | 37.5 | 25.0 | 12.5 | 12.5 | 8.3  | 4.2 |
| 6 年齢階層 | 全体     | 90  | 53.3 | 35.6 | 43.3 | 14.4 | 21.1 | 10.0 | 12.2 | 1.1 |
|        | 20歳代   | 9   | 88.9 | 44.4 | 11.1 | 11.1 | 55.6 | 11.1 | -    | -   |
|        | 30歳代   | 20  | 50.0 | 30.0 | 70.0 | -    | 10.0 | -    | -    | -   |
|        | 40歳代   | 15  | 53.3 | 33.3 | 46.7 | 13.3 | 13.3 | 13.3 | 20.0 | -   |
|        | 50歳代   | 21  | 61.9 | 47.6 | 42.9 | 9.5  | 28.6 | 9.5  | 19.0 | 4.8 |
|        | 60歳代   | 11  | 45.5 | 36.4 | 45.5 | 36.4 | 18.2 | -    | 9.1  | -   |
|        | 70歳以上  | 13  | 30.8 | 23.1 | 23.1 | 30.8 | 15.4 | 30.8 | 15.4 | -   |
| 家族構成別  | 全体     | 90  | 53.3 | 35.6 | 43.3 | 14.4 | 21.1 | 10.0 | 12.2 | 1.1 |
|        | ひとり暮らし | 18  | 66.7 | 50.0 | 5.6  | 16.7 | 22.2 | 5.6  | 33.3 | -   |
|        | その他    | 70  | 48.6 | 31.4 | 52.9 | 14.3 | 21.4 | 11.4 | 7.1  | 1.4 |



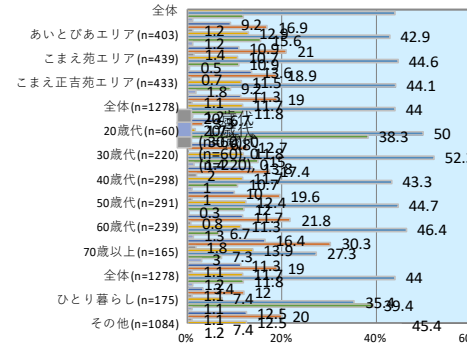
問37 避難行動要支援者の対策として、あなたは行政に何を期待しますか。特に重要だと思うものを2つまでお選びください。 × 圏域 + 6年年齢層 + 家族構成別

| %     | 問37 避難行動要支援者の対策として、あなたは行政に何を期待しますか。特に重要だと思うものを2つまでお選びください。 |      |      |      |      |      |      |      |      |      |     |     |     |
|-------|--|------|------|------|------|------|------|------|------|------|-----|-----|-----|
|       | 人数   | 自動起動 | 地域での | おもちゃ | 避難行動 | 避難行動 | 障がいの | 避難所で | 避難行動 | 特にな  | その他 | 無回答 |     |
| 圏域    | 全体   | 1278 | 19.4 | 43.7 | 29.3 | 25.8 | 6.4  | 22.1 | 19.7 | 11.2 | 2.6 | 1.3 | 1.3 |
|       | あいとびあエ   | 403  | 17.9 | 44.4 | 29.0 | 26.1 | 5.0  | 20.1 | 20.8 | 12.9 | 3.2 | 1.2 | 1.5 |
|       | こまえ苑エリ   | 439  | 21.2 | 41.9 | 28.9 | 26.0 | 4.6  | 23.0 | 22.3 | 10.9 | 2.1 | 2.3 | 0.9 |
|       | こまえ正吉苑   | 433  | 18.7 | 45.0 | 30.0 | 25.4 | 9.7  | 23.1 | 15.9 | 9.7  | 2.5 | 0.5 | 1.6 |
| 6年年齢層 | 全体   | 1278 | 19.4 | 43.7 | 29.3 | 25.8 | 6.4  | 22.1 | 19.7 | 11.2 | 2.6 | 1.3 | 1.3 |
|       | 20歳代   | 60   | 10.0 | 30.0 | 48.3 | 31.7 | 5.0  | 16.7 | 26.7 | 11.7 | 5.0 | -   | -   |
|       | 30歳代   | 220  | 12.3 | 40.0 | 47.7 | 23.6 | 4.1  | 18.6 | 19.1 | 13.2 | 3.2 | 0.9 | 0.9 |
|       | 40歳代   | 298  | 14.4 | 40.6 | 34.6 | 25.5 | 9.1  | 18.8 | 20.5 | 15.4 | 1.7 | 2.0 | 1.0 |
|       | 50歳代   | 291  | 23.7 | 43.3 | 21.6 | 26.5 | 7.2  | 26.5 | 18.6 | 10.0 | 2.4 | 2.1 | 0.7 |
|       | 60歳代   | 239  | 23.0 | 49.8 | 18.0 | 30.5 | 5.9  | 23.4 | 20.5 | 8.8  | 2.5 | 0.4 | 1.3 |
|       | 70歳以上  | 165  | 28.5 | 51.5 | 18.2 | 19.4 | 4.8  | 24.2 | 17.0 | 6.1  | 3.0 | 1.2 | 4.2 |
| 家族構成別 | 全体   | 1278 | 19.4 | 43.7 | 29.3 | 25.8 | 6.4  | 22.1 | 19.7 | 11.2 | 2.6 | 1.3 | 1.3 |
|       | ひとり暮らし   | 175  | 22.9 | 35.4 | 24.6 | 26.9 | 5.7  | 24.0 | 20.6 | 10.9 | 6.9 | 1.1 | 1.7 |
|       | その他  | 1084 | 18.8 | 45.0 | 30.5 | 25.5 | 6.3  | 22.0 | 19.6 | 11.4 | 1.7 | 1.4 | 1.3 |



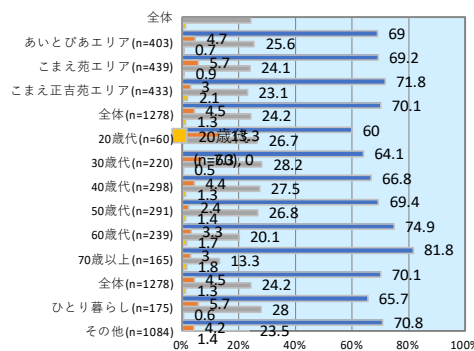
問38 あなたは普段どの程度、ご近所つきあいをしていますか。 × 圏域 + 6年年齢層 + 家族構成別

| %     | 問38 あなたは普段どの程度、ご近所つきあいをしていますか。 |      |      |      |      |      |      |      |     |
|-------|--------------------------------|------|------|------|------|------|------|------|-----|
|       | 人数                             | 困ったと | 助け合う | 地域のお | つきあい | 会えばあ | つきあい | 無回答  |     |
| 圏域    | 全体                             | 1278 | 11.3 | 19.0 | 1.1  | 11.7 | 44.0 | 11.8 | 1.2 |
|       | あいとびあエ                         | 403  | 9.2  | 16.9 | 1.2  | 12.9 | 42.9 | 15.6 | 1.2 |
|       | こまえ苑エリ                         | 439  | 10.9 | 21.0 | 1.4  | 10.7 | 44.6 | 10.9 | 0.5 |
|       | こまえ正吉苑                         | 433  | 13.6 | 18.9 | 0.7  | 11.5 | 44.1 | 9.2  | 1.8 |
| 6年年齢層 | 全体                             | 1278 | 11.3 | 19.0 | 1.1  | 11.7 | 44.0 | 11.8 | 1.2 |
|       | 20歳代                           | 60   | 6.7  | 3.3  | -    | 1.7  | 50.0 | 38.3 | -   |
|       | 30歳代                           | 220  | 6.8  | 12.7 | -    | 11.8 | 52.3 | 15.0 | 1.4 |
|       | 40歳代                           | 298  | 13.8 | 17.4 | 2.0  | 11.7 | 43.3 | 10.7 | 1.0 |
|       | 50歳代                           | 291  | 10.0 | 19.6 | 1.0  | 12.4 | 44.7 | 12.0 | 0.3 |
|       | 60歳代                           | 239  | 11.7 | 21.8 | 0.8  | 11.3 | 46.4 | 6.7  | 1.3 |
|       | 70歳以上                          | 165  | 16.4 | 30.3 | 1.8  | 13.9 | 27.3 | 7.3  | 3.0 |
| 家族構成別 | 全体                             | 1278 | 11.3 | 19.0 | 1.1  | 11.7 | 44.0 | 11.8 | 1.2 |
|       | ひとり暮らし                         | 175  | 3.4  | 12.0 | 1.1  | 7.4  | 35.4 | 39.4 | 1.1 |
|       | その他                            | 1084 | 12.5 | 20.0 | 1.1  | 12.5 | 45.4 | 7.4  | 1.2 |



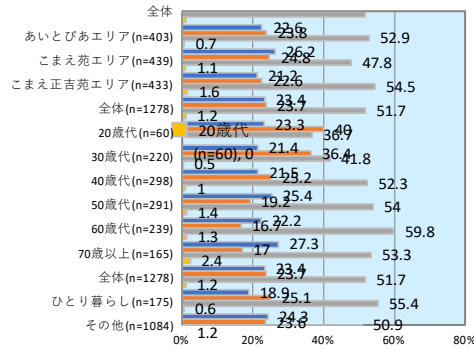
問39 あなたは、地域における問題や課題解決に向けた住民同士の自主的なささあいを、たすけあいの関係が必要だと思いますか。 × 圏域 + 6年年齢層 + 家族構成別

| %     | 問39 あなたは、地域における問題や課題解決に向け |      |      |      |      |     |
|-------|---------------------------|------|------|------|------|-----|
|       | 人数                        | 必要だと | 必要だと | わからな | 無回答  |     |
| 圏域    | 全体                        | 1278 | 70.1 | 4.5  | 24.2 | 1.3 |
|       | あいとびあエ                    | 403  | 69.0 | 4.7  | 25.6 | 0.7 |
|       | こまえ苑エリ                    | 439  | 69.2 | 5.7  | 24.1 | 0.9 |
|       | こまえ正吉苑                    | 433  | 71.8 | 3.0  | 23.1 | 2.1 |
| 6年年齢層 | 全体                        | 1278 | 70.1 | 4.5  | 24.2 | 1.3 |
|       | 20歳代                      | 60   | 60.0 | 13.3 | 26.7 | -   |
|       | 30歳代                      | 220  | 64.1 | 7.3  | 28.2 | 0.5 |
|       | 40歳代                      | 298  | 66.8 | 4.4  | 27.5 | 1.3 |
|       | 50歳代                      | 291  | 69.4 | 2.4  | 26.8 | 1.4 |
|       | 60歳代                      | 239  | 74.9 | 3.3  | 20.1 | 1.7 |
|       | 70歳以上                     | 165  | 81.8 | 3.0  | 13.3 | 1.8 |
| 家族構成別 | 全体                        | 1278 | 70.1 | 4.5  | 24.2 | 1.3 |
|       | ひとり暮らし                    | 175  | 65.7 | 5.7  | 28.0 | 0.6 |
|       | その他                       | 1084 | 70.8 | 4.2  | 23.5 | 1.4 |



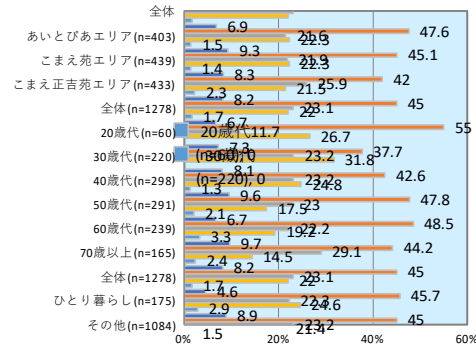
問40 お世話役としての地域づくりへの参加意向 × 圏域 + 6年年齢階層 + 家族構成別

| %      |        | 問40 お世話役としての地域づくりへの参加意向 |      |      |       |     |
|--------|--------|-------------------------|------|------|-------|-----|
|        |        | 人数                      | 参加した | 参加した | わからない | 無回答 |
| 圏域     | 全体     | 1278                    | 23.4 | 23.7 | 51.7  | 1.2 |
|        | あいとびあエ | 403                     | 22.6 | 23.8 | 52.9  | 0.7 |
|        | こまえ苑エリ | 439                     | 26.2 | 24.8 | 47.8  | 1.1 |
|        | こまえ正吉苑 | 433                     | 21.2 | 22.6 | 54.5  | 1.6 |
| 6年年齢階層 | 全体     | 1278                    | 23.4 | 23.7 | 51.7  | 1.2 |
|        | 20歳代   | 60                      | 23.3 | 40.0 | 36.7  | -   |
|        | 30歳代   | 220                     | 21.4 | 36.4 | 41.8  | 0.5 |
|        | 40歳代   | 298                     | 21.5 | 25.2 | 52.3  | 1.0 |
|        | 50歳代   | 291                     | 25.4 | 19.2 | 54.0  | 1.4 |
|        | 60歳代   | 239                     | 22.2 | 16.7 | 59.8  | 1.3 |
|        | 70歳以上  | 165                     | 27.3 | 17.0 | 53.3  | 2.4 |
| 家族構成別  | 全体     | 1278                    | 23.4 | 23.7 | 51.7  | 1.2 |
|        | ひとり暮らし | 175                     | 18.9 | 25.1 | 55.4  | 0.6 |
|        | その他    | 1084                    | 24.3 | 23.6 | 50.9  | 1.2 |



問41 あなたは、今後、地域活動・ボランティア活動等に取り組んでいきたいと考えていますか。 × 圏域 + 6年年齢階層 + 家族構成別

| %      |        | 問41 あなたは、今後、地域活動・ボランティア活動等に取り組 |      |      |      |      |     |
|--------|--------|--------------------------------|------|------|------|------|-----|
|        |        | 人数                             | できるだ | 機会があ | 取り組み | あまり取 | 無回答 |
| 圏域     | 全体     | 1278                           | 8.2  | 45.0 | 23.1 | 22.0 | 1.7 |
|        | あいとびあエ | 403                            | 6.9  | 47.6 | 21.6 | 22.3 | 1.5 |
|        | こまえ苑エリ | 439                            | 9.3  | 45.1 | 21.9 | 22.3 | 1.4 |
|        | こまえ正吉苑 | 433                            | 8.3  | 42.0 | 25.9 | 21.5 | 2.3 |
| 6年年齢階層 | 全体     | 1278                           | 8.2  | 45.0 | 23.1 | 22.0 | 1.7 |
|        | 20歳代   | 60                             | 6.7  | 55.0 | 11.7 | 26.7 | -   |
|        | 30歳代   | 220                            | 7.3  | 37.7 | 23.2 | 31.8 | -   |
|        | 40歳代   | 298                            | 8.1  | 42.6 | 23.2 | 24.8 | 1.3 |
|        | 50歳代   | 291                            | 9.6  | 47.8 | 23.0 | 17.5 | 2.1 |
|        | 60歳代   | 239                            | 6.7  | 48.5 | 22.2 | 19.2 | 3.3 |
|        | 70歳以上  | 165                            | 9.7  | 44.2 | 29.1 | 14.5 | 2.4 |
| 家族構成別  | 全体     | 1278                           | 8.2  | 45.0 | 23.1 | 22.0 | 1.7 |
|        | ひとり暮らし | 175                            | 4.6  | 45.7 | 22.3 | 24.6 | 2.9 |
|        | その他    | 1084                           | 8.9  | 45.0 | 23.2 | 21.4 | 1.5 |



問1 令和4年12月1日現在のあなたの年齢をお伺いします。× 圏域+6年齢階層+家族構成別

| 1278 %       | 問1 令和4年12月1日現在のあなたの年齢をお伺いします。 |      |      |      |      |      |      |       |     |  |
|--------------|-------------------------------|------|------|------|------|------|------|-------|-----|--|
|              | 10歳代                          | 20歳代 | 30歳代 | 40歳代 | 50歳代 | 60歳代 | 70歳代 | 80歳以上 | 無回答 |  |
| 1278 全体      | 0.2                           | 4.7  | 17.2 | 23.3 | 22.8 | 18.7 | 10.6 | 2.3   | 0.2 |  |
| 403 あいとびあ    | 0.2                           | 4.7  | 18.1 | 22.3 | 22.6 | 20.8 | 9.4  | 1.7   | 0   |  |
| 439 こまえ苑エ    | 0.5                           | 5.5  | 18.2 | 23.7 | 23.2 | 17.5 | 9.3  | 2.1   | 0   |  |
| 433 こまえ正ま    | 0                             | 3.9  | 15.2 | 24   | 22.6 | 18   | 13.2 | 3     | 0   |  |
| 1278 全体(n=12 | 0.2                           | 4.7  | 17.2 | 23.3 | 22.8 | 18.7 | 10.6 | 2.3   | 0.2 |  |
| 60 20歳代(n=   | 0                             | 100  | 0    | 0    | 0    | 0    | 0    | 0     | 0   |  |
| 220 30歳代(n=  | 0                             | 0    | 100  | 0    | 0    | 0    | 0    | 0     | 0   |  |
| 298 40歳代(n=  | 0                             | 0    | 0    | 100  | 0    | 0    | 0    | 0     | 0   |  |
| 291 50歳代(n=  | 0                             | 0    | 0    | 0    | 100  | 0    | 0    | 0     | 0   |  |
| 239 60歳代(n=  | 0                             | 0    | 0    | 0    | 0    | 100  | 0    | 0     | 0   |  |
| 165 70歳以上(   | 0                             | 0    | 0    | 0    | 0    | 0    | 82.4 | 17.6  | 0   |  |
| 1278 全体(n=12 | 0.2                           | 4.7  | 17.2 | 23.3 | 22.8 | 18.7 | 10.6 | 2.3   | 0.2 |  |
| 175 ひとり暮らし   | 0                             | 12   | 17.1 | 16.6 | 18.9 | 16.6 | 16   | 2.9   | 0   |  |
| 1084 その他(n=  | 0.3                           | 3.6  | 17.3 | 24.4 | 23.6 | 19.2 | 9.4  | 2     | 0.1 |  |

問2 お住まいの地域はどちらですか。× 圏域+6年齢階層+家族構成別

| 1278 %       | 問2 お住まいの地域はどちらですか。 |      |     |      |      |      |      |      |      |      |      |     |     | 無回答 |
|--------------|--------------------|------|-----|------|------|------|------|------|------|------|------|-----|-----|-----|
|              | 和泉本町               | 中和泉  | 西和泉 | 元和泉  | 東和泉  | 猪方   | 駒井町  | 岩戸南  | 岩戸北  | 東野川  | 西野川  | その他 | 無回答 |     |
| 1278 全体      | 17.6               | 16.7 | 1.6 | 5.1  | 8.1  | 7.6  | 4.6  | 11.4 | 10.7 | 8.9  | 7.4  | 0   | 0.2 |     |
| 403 あいとびあ    | 0                  | 52.9 | 5.2 | 16.1 | 25.8 | 0    | 0    | 0    | 0    | 0    | 0    | 0   | 0   |     |
| 439 こまえ苑エ    | 0                  | 0    | 0   | 0    | 0    | 22.1 | 13.4 | 33.3 | 31.2 | 0    | 0    | 0   | 0   |     |
| 433 こまえ正ま    | 52                 | 0    | 0   | 0    | 0    | 0    | 0    | 0    | 0    | 26.3 | 21.7 | 0   | 0   |     |
| 1278 全体(n=12 | 17.6               | 16.7 | 1.6 | 5.1  | 8.1  | 7.6  | 4.6  | 11.4 | 10.7 | 8.9  | 7.4  | 0   | 0.2 |     |
| 60 20歳代(n=   | 15                 | 18.3 | 1.7 | 6.7  | 5    | 13.3 | 1.7  | 11.7 | 13.3 | 8.3  | 5    | 0   | 0   |     |
| 220 30歳代(n=  | 16.4               | 13.6 | 0.9 | 4.5  | 14.1 | 8.2  | 7.3  | 9.5  | 11.4 | 9.1  | 4.5  | 0   | 0.5 |     |
| 298 40歳代(n=  | 18.5               | 16.4 | 1   | 6.4  | 6.4  | 5.4  | 5    | 11.4 | 13.1 | 6.4  | 10.1 | 0   | 0   |     |
| 291 50歳代(n=  | 16.2               | 18.2 | 1.7 | 4.8  | 6.5  | 10   | 4.1  | 12   | 8.9  | 8.9  | 8.6  | 0   | 0   |     |
| 239 60歳代(n=  | 18.8               | 18   | 4.2 | 4.6  | 8.4  | 8.4  | 4.2  | 9.2  | 10.5 | 9.2  | 4.6  | 0   | 0   |     |
| 165 70歳以上(   | 20                 | 15.8 | 0   | 4.2  | 7.3  | 3.6  | 3    | 15.8 | 7.9  | 13.3 | 9.1  | 0   | 0   |     |
| 1278 全体(n=12 | 17.6               | 16.7 | 1.6 | 5.1  | 8.1  | 7.6  | 4.6  | 11.4 | 10.7 | 8.9  | 7.4  | 0   | 0.2 |     |
| 175 ひとり暮らし   | 15.4               | 16.6 | 2.9 | 5.7  | 15.4 | 6.3  | 2.9  | 9.1  | 9.7  | 8.6  | 6.9  | 0   | 0.6 |     |
| 1084 その他(n=  | 18                 | 16.7 | 1.5 | 4.9  | 6.9  | 7.9  | 5    | 11.9 | 10.8 | 8.9  | 7.4  | 0   | 0.1 |     |

問3 あなたの現在の婚姻状況。なお、「配偶者」には事実上夫婦として生活しているが、婚姻届を提出していない場合も含む。× 圏域+6年齢階層+家族構成別

| 1278 %       | 問3 あなたの現在の婚姻状況。なお、「配偶者」には事実上夫婦として生活しているが、婚姻届を提出していない場合も含む。 |         |      |         |  |
|--------------|--|---------|------|---------|--|
|              | 未婚   | 配偶者あり死別 | 離別   | 無回答     |  |
| 1278 全体      | 15.5   | 73.6    | 4.5  | 6 0.3   |  |
| 403 あいとびあ    | 18.4   | 69      | 4.2  | 8.2 0.2 |  |
| 439 こまえ苑エ    | 14.4   | 77.2    | 3.4  | 5 0     |  |
| 433 こまえ正ま    | 13.9   | 74.6    | 6    | 5.1 0.5 |  |
| 1278 全体(n=12 | 15.5   | 73.6    | 4.5  | 6 0.3   |  |
| 60 20歳代(n=   | 68.3   | 28.3    | 0    | 1.7 1.7 |  |
| 220 30歳代(n=  | 20   | 77.3    | 0    | 2.7 0   |  |
| 298 40歳代(n=  | 13.4   | 77.9    | 1.3  | 6.7 0.7 |  |
| 291 50歳代(n=  | 15.1   | 74.9    | 2.7  | 7.2 0   |  |
| 239 60歳代(n=  | 9.2  | 77.8    | 5.4  | 7.5 0   |  |
| 165 70歳以上(   | 2.4  | 70.9    | 20   | 6.7 0   |  |
| 1278 全体(n=12 | 15.5   | 73.6    | 4.5  | 6 0.3   |  |
| 175 ひとり暮らし   | 60.6   | 4       | 14.3 | 21.1 0  |  |
| 1084 その他(n=  | 8.1  | 85.4    | 3    | 3.3 0.1 |  |

問4 あなたと同居している人。なお、「配偶者」には事実上夫婦として生活しているが、婚姻届を提出していない場合を含めます。 × 圏域+6年齢階層+家族構成別  
1278 % 問4 あなたと同居している人。なお、「配偶者」には事実上夫婦として生活しているが、婚姻届を提出していない場合を含めます。

|               | 配偶者  | 子    | 子の配偶者 | 実父   | 実母   | 配偶者の父 | 配偶者の母 | 祖父・祖母 | 兄弟   | 他の親族 | その他の人 | 恋人・友人同居して | 無回答  |     |
|---------------|------|------|-------|------|------|-------|-------|-------|------|------|-------|-----------|------|-----|
| 1278 全体       | 70.9 | 51.7 | 1.1   | 3.5  | 7.8  | 2.5   | 1.5   | 0.4   | 2.4  | 0.5  | 0.3   | 0.9       | 13.7 | 1.6 |
| 403 あいとびあ     | 67   | 51.1 | 1.7   | 3.7  | 7.2  | 3.7   | 1.2   | 0.2   | 2.2  | 0.5  | 0.2   | 1.5       | 17.6 | 2   |
| 439 こまえ苑エ     | 74.5 | 50.1 | 0.9   | 3.6  | 8.9  | 2.1   | 1.6   | 0.9   | 1.8  | 0.9  | 0.5   | 1.1       | 11.2 | 0.9 |
| 433 こまえ正ま     | 71.1 | 54   | 0.7   | 3.2  | 7.4  | 1.8   | 1.6   | 0     | 3.2  | 0    | 0.2   | 0.2       | 12.5 | 1.8 |
| 1278 全体(n=12) | 70.9 | 51.7 | 1.1   | 3.5  | 7.8  | 2.5   | 1.5   | 0.4   | 2.4  | 0.5  | 0.3   | 0.9       | 13.7 | 1.6 |
| 60 20歳代(n=)   | 28.3 | 11.7 | 0     | 23.3 | 28.3 | 5     | 0     | 1.7   | 21.7 | 1.7  | 0     | 5         | 35   | 0   |
| 220 30歳代(n=)  | 75.9 | 65   | 0     | 4.5  | 5.5  | 0.5   | 0     | 0.9   | 1.4  | 0    | 0     | 0.9       | 13.6 | 0.9 |
| 298 40歳代(n=)  | 75.5 | 73.5 | 0.7   | 3    | 8.1  | 2.3   | 0     | 0.3   | 1.7  | 0.7  | 0     | 1.7       | 9.7  | 1.3 |
| 291 50歳代(n=)  | 71.8 | 57.7 | 0.3   | 2.7  | 8.9  | 3.8   | 0     | 0     | 1    | 0.3  | 0.3   | 0.7       | 11.3 | 1   |
| 239 60歳代(n=)  | 75.3 | 36.8 | 1.7   | 0.4  | 5.9  | 3.3   | 2.5   | 0     | 1.3  | 0.8  | 0.8   | 0         | 12.1 | 0.8 |
| 165 70歳以上(i)  | 64.8 | 21.2 | 4.2   | 0    | 2.4  | 1.2   | 7.9   | 0     | 0.6  | 0    | 0.6   | 0         | 20   | 5.5 |
| 1278 全体(n=12) | 70.9 | 51.7 | 1.1   | 3.5  | 7.8  | 2.5   | 1.5   | 0.4   | 2.4  | 0.5  | 0.3   | 0.9       | 13.7 | 1.6 |
| 175 ひとり暮らし    | 0    | 0    | 0     | 0    | 0    | 0     | 0.6   | 0     | 0    | 0    | 0.6   | 0         | 100  | 0   |
| 1084 その他(n=)  | 83.6 | 61   | 1.3   | 4.2  | 9.2  | 3     | 1.8   | 0.5   | 2.9  | 0.6  | 0.4   | 1.1       | 0.2  | 0   |

問5 [問4で1~12と回答した方] あなたと同居している人は合計で何人ですか。あなた以外の人数をお答えください。 × 圏域+6年齢階層+家族構成別  
1084 % 問5 [問4で1~12と回答した方] あなたと同居している人は合計で何人ですか。あなた以外の人数をお答えください。

|               | 1人   | 2人   | 3人   | 4人   | 5人以上 | 無回答 |
|---------------|------|------|------|------|------|-----|
| 1084 全体       | 31.2 | 30.8 | 24.4 | 9    | 3.5  | 1.1 |
| 325 あいとびあ     | 32.6 | 26.2 | 26.5 | 8.6  | 5.2  | 0.9 |
| 386 こまえ苑エ     | 32.1 | 31.9 | 23.8 | 8.3  | 2.3  | 1.6 |
| 372 こまえ正ま     | 29   | 33.6 | 23.1 | 10.2 | 3.2  | 0.8 |
| 1084 全体(n=10) | 31.2 | 30.8 | 24.4 | 9    | 3.5  | 1.1 |
| 39 20歳代(n=)   | 38.5 | 23.1 | 17.9 | 15.4 | 5.1  | 0   |
| 188 30歳代(n=)  | 17.6 | 37.2 | 32.4 | 9    | 2.1  | 1.6 |
| 265 40歳代(n=)  | 13.6 | 29.8 | 37.4 | 14.3 | 4.2  | 0.8 |
| 256 50歳代(n=)  | 30.1 | 32.4 | 23.4 | 9.4  | 3.9  | 0.8 |
| 208 60歳代(n=)  | 50.5 | 31.3 | 11.5 | 3.8  | 2.4  | 0.5 |
| 124 70歳以上(i)  | 58.1 | 21.8 | 8.9  | 4    | 4    | 3.2 |
| 1084 全体(n=10) | 31.2 | 30.8 | 24.4 | 9    | 3.5  | 1.1 |
| 2 ひとり暮らし      | 0    | 0    | 0    | 0    | 0    | 100 |
| 1084 その他(n=)  | 31.2 | 30.8 | 24.4 | 9    | 3.5  | 1.1 |

問6 [問4で1~12と回答した方] あなたと同居している人のうち、収入を得ている人は合計で何人ですか。(あなた以外の人数) × 圏域+6年齢階層+家族構成別  
1084 % 問6 [問4で1~12と回答した方] あなたと同居している人のうち、収入を得ている人は合計で何人ですか。(あなた以外の人数)

|               | 1人   | 2人   | 3人   | 4人  | 5人以上 | 収入を得てわからない | 無回答 |     |
|---------------|------|------|------|-----|------|------------|-----|-----|
| 1084 全体       | 52.7 | 28   | 5.8  | 1   | 0.2  | 10.8       | 0.3 | 1.2 |
| 325 あいとびあ     | 49.8 | 25.2 | 8.6  | 1.8 | 0.3  | 11.7       | 0   | 2.5 |
| 386 こまえ苑エ     | 54.1 | 28.2 | 4.9  | 0.8 | 0    | 10.4       | 0.5 | 1   |
| 372 こまえ正ま     | 53.8 | 30.4 | 4.3  | 0.5 | 0.3  | 10.2       | 0.3 | 0.3 |
| 1084 全体(n=10) | 52.7 | 28   | 5.8  | 1   | 0.2  | 10.8       | 0.3 | 1.2 |
| 39 20歳代(n=)   | 46.2 | 23.1 | 17.9 | 5.1 | 2.6  | 5.1        | 0   | 0   |
| 188 30歳代(n=)  | 60.1 | 30.3 | 1.1  | 0.5 | 0    | 5.9        | 0   | 2.1 |
| 265 40歳代(n=)  | 56.2 | 27.2 | 3.8  | 0.8 | 0    | 10.9       | 0   | 1.1 |
| 256 50歳代(n=)  | 50.4 | 30.5 | 7.8  | 1.6 | 0.4  | 7.8        | 0.8 | 0.8 |
| 208 60歳代(n=)  | 47.1 | 26.9 | 8.2  | 0.5 | 0    | 16.3       | 0   | 1   |
| 124 70歳以上(i)  | 50.8 | 25   | 4.8  | 0.8 | 0    | 16.1       | 0.8 | 1.6 |
| 1084 全体(n=10) | 52.7 | 28   | 5.8  | 1   | 0.2  | 10.8       | 0.3 | 1.2 |
| 2 ひとり暮らし      | 0    | 0    | 0    | 0   | 0    | 0          | 0   | 100 |
| 1084 その他(n=)  | 52.7 | 28   | 5.8  | 1   | 0.2  | 10.8       | 0.3 | 1.2 |



問7 あなたが最後に卒業した学校又は現在、在学している学校をお答えください。× 圏域+6年齢階層+家族構成別

| 1278 %       | 問7 あなたが最後に卒業した学校又は現在、在学している学校をお答えください。 |        |         |      |      |      |   |     |
|--------------|--|--------|---------|------|------|------|---|-----|
|              | 小学・中学校                                 | 旧制専門学校 | 短大・高等大学 | 大学院  | その他  | 無回答  |   |     |
| 1278 全体      | 0.9                                    | 17.6   | 11.9    | 12.4 | 50.1 | 6.8  | 0 | 0.3 |
| 403 あいとびあ    | 1.2                                    | 18.1   | 13.9    | 12.2 | 49.1 | 5.2  | 0 | 0.2 |
| 439 こまえ苑E    | 0.7                                    | 15.3   | 10.3    | 10.9 | 54   | 8.9  | 0 | 0   |
| 433 こまえ正ま    | 0.7                                    | 19.4   | 11.8    | 14.3 | 46.9 | 6.2  | 0 | 0.7 |
| 1278 全体(n=12 | 0.9                                    | 17.6   | 11.9    | 12.4 | 50.1 | 6.8  | 0 | 0.3 |
| 60 20歳代(n=   | 0                                      | 20     | 8.3     | 3.3  | 61.7 | 6.7  | 0 | 0   |
| 220 30歳代(n=  | 0.9                                    | 9.1    | 9.5     | 3.6  | 68.2 | 8.6  | 0 | 0   |
| 298 40歳代(n=  | 0                                      | 13.4   | 16.4    | 11.1 | 47   | 11.4 | 0 | 0.7 |
| 291 50歳代(n=  | 1                                      | 16.5   | 13.7    | 20.6 | 43   | 4.8  | 0 | 0.3 |
| 239 60歳代(n=  | 0.4                                    | 22.2   | 11.3    | 14.6 | 48.1 | 3.3  | 0 | 0   |
| 165 70歳以上(   | 2.4                                    | 30.9   | 6.1     | 12.7 | 42.4 | 4.8  | 0 | 0.6 |
| 1278 全体(n=12 | 0.9                                    | 17.6   | 11.9    | 12.4 | 50.1 | 6.8  | 0 | 0.3 |
| 175 ひとり暮らし   | 1.7                                    | 17.7   | 16      | 10.9 | 46.9 | 6.3  | 0 | 0.6 |
| 1084 その他(n=  | 0.8                                    | 17.3   | 11.3    | 12.8 | 50.6 | 6.9  | 0 | 0.2 |

問8 あなたの現在の仕事をお答えください。× 圏域+6年齢階層+家族構成別

| 1278 %       | 問8 あなたの現在の仕事をお答えください。 |           |           |       |       |               |     |      |     |      |   |     |
|--------------|-----------------------|-----------|-----------|-------|-------|---------------|-----|------|-----|------|---|-----|
|              | 正規の職員派遣社員             | パート・アルバイト | 会社などの自営業主 | 家族従業者 | 学生・生徒 | 仕事をして仕事をしてその他 | 無回答 |      |     |      |   |     |
| 1278 全体      | 41                    | 2.5       | 14.6      | 7.2   | 3.1   | 6.1           | 1.4 | 1.2  | 4.6 | 16   | 0 | 2.3 |
| 403 あいとびあ    | 39                    | 2.7       | 14.4      | 8.2   | 3     | 7.2           | 1.5 | 1.5  | 6   | 14.9 | 0 | 1.7 |
| 439 こまえ苑E    | 43.1                  | 3.2       | 14.6      | 6.6   | 4.1   | 6.4           | 1.1 | 1.8  | 2.5 | 14.6 | 0 | 2.1 |
| 433 こまえ正ま    | 40.6                  | 1.6       | 15        | 6.7   | 2.3   | 4.8           | 1.6 | 0.2  | 5.5 | 18.5 | 0 | 3   |
| 1278 全体(n=12 | 41                    | 2.5       | 14.6      | 7.2   | 3.1   | 6.1           | 1.4 | 1.2  | 4.6 | 16   | 0 | 2.3 |
| 60 20歳代(n=   | 65                    | 3.3       | 6.7       | 1.7   | 0     | 1.7           | 0   | 16.7 | 3.3 | 0    | 0 | 1.7 |
| 220 30歳代(n=  | 74.1                  | 1.8       | 7.3       | 1.4   | 0.9   | 2.7           | 1.4 | 0    | 3.2 | 6.8  | 0 | 0.5 |
| 298 40歳代(n=  | 57.7                  | 4         | 15.1      | 4.7   | 2     | 5.4           | 1   | 0.7  | 4   | 4.7  | 0 | 0.7 |
| 291 50歳代(n=  | 41.6                  | 1.7       | 21.6      | 5.8   | 3.4   | 6.5           | 2.1 | 0    | 7.2 | 7.9  | 0 | 2.1 |
| 239 60歳代(n=  | 11.7                  | 2.1       | 17.6      | 20.1  | 7.1   | 10            | 2.1 | 0    | 5.4 | 22.2 | 0 | 1.7 |
| 165 70歳以上(   | 0                     | 2.4       | 10.3      | 4.8   | 3     | 7.3           | 0.6 | 0    | 2.4 | 60   | 0 | 9.1 |
| 1278 全体(n=12 | 41                    | 2.5       | 14.6      | 7.2   | 3.1   | 6.1           | 1.4 | 1.2  | 4.6 | 16   | 0 | 2.3 |
| 175 ひとり暮らし   | 44                    | 4         | 9.1       | 5.1   | 0.6   | 7.4           | 0   | 2.3  | 6.9 | 16   | 0 | 4.6 |
| 1084 その他(n=  | 40.6                  | 2.2       | 15.7      | 7.5   | 3.6   | 5.9           | 1.7 | 1    | 4.2 | 15.7 | 0 | 2   |

問9 あなたの現在の住まいをお答えください。× 圏域+6年齢階層+家族構成別

| 1278 %       | 問9 あなたの現在の住まいをお答えください。 |        |           |       |       |       |     |     |     |     |     |
|--------------|------------------------|--------|-----------|-------|-------|-------|-----|-----|-----|-----|-----|
|              | 持ち家(-持ち家)              | マ民営の賃貸 | 都道府県・都市再生 | 供給与住宅 | 会社・学校 | わからない | その他 |     |     |     | 無回答 |
| 1278 全体      | 47.4                   | 25.1   | 21.8      | 1.8   | 1.5   | 0.9   | 0.2 | 0.5 | 0.3 | 0.6 |     |
| 403 あいとびあ    | 46.9                   | 15.4   | 31.8      | 0.5   | 2.5   | 1.2   | 0   | 0.2 | 0.5 | 1   |     |
| 439 こまえ苑E    | 53.3                   | 24.6   | 18.9      | 0     | 0.2   | 0.7   | 0.5 | 0.9 | 0.2 | 0.7 |     |
| 433 こまえ正ま    | 42.3                   | 34.6   | 15        | 4.8   | 1.8   | 0.7   | 0   | 0.2 | 0.2 | 0.2 |     |
| 1278 全体(n=12 | 47.4                   | 25.1   | 21.8      | 1.8   | 1.5   | 0.9   | 0.2 | 0.5 | 0.3 | 0.6 |     |
| 60 20歳代(n=   | 28.3                   | 13.3   | 53.3      | 0     | 1.7   | 0     | 1.7 | 1.7 | 0   | 0   |     |
| 220 30歳代(n=  | 34.1                   | 18.6   | 41.8      | 0.5   | 1.8   | 2.3   | 0   | 0   | 0.5 | 0.5 |     |
| 298 40歳代(n=  | 45.3                   | 24.8   | 25.2      | 1.3   | 0.7   | 1     | 0   | 1   | 0.3 | 0.3 |     |
| 291 50歳代(n=  | 56                     | 25.4   | 14.4      | 0.7   | 1.4   | 0.7   | 0.3 | 0.7 | 0   | 0.3 |     |
| 239 60歳代(n=  | 52.3                   | 32.2   | 9.6       | 2.9   | 2.1   | 0.4   | 0   | 0   | 0.4 | 0   |     |
| 165 70歳以上(   | 53.3                   | 27.9   | 7.9       | 5.5   | 1.8   | 0     | 0   | 0   | 0.6 | 3   |     |
| 1278 全体(n=12 | 47.4                   | 25.1   | 21.8      | 1.8   | 1.5   | 0.9   | 0.2 | 0.5 | 0.3 | 0.6 |     |
| 175 ひとり暮らし   | 14.9                   | 20     | 54.3      | 3.4   | 3.4   | 0.6   | 0.6 | 1.7 | 0   | 1.1 |     |
| 1084 その他(n=  | 52.9                   | 25.7   | 16.6      | 1.6   | 1.2   | 0.8   | 0.1 | 0.4 | 0.4 | 0.4 |     |

問10 あなたの世帯の2022年における年間収入（税・社会保険料込み）自営業の場合には営業利益（税込み） × 圏域+ 6 年齢階層+ 家族構成別

| 1278 %        | 問10 あなたの世帯の2022年における年間収入（税・社会保険料込み）自営業の場合には営業利益（税込み） | 100万円未満 100～199 200～299 300～399 400～499 500～699 700～999 1000～149 1500万円以上 わからない 無回答 |      |      |      |      |      |      |     |     |     |
|---------------|--|---|------|------|------|------|------|------|-----|-----|-----|
| 1278 全体       | 5  | 6.3   | 9.4  | 8.6  | 9.1  | 13.8 | 17.2 | 16   | 5.9 | 6.6 | 2.1 |
| 403 あいとびあ     | 6  | 8.4   | 9.4  | 9.9  | 9.4  | 12.9 | 17.1 | 12.7 | 6.5 | 4.7 | 3   |
| 439 こまえ苑E     | 4.6  | 3.9   | 6.8  | 7.1  | 10.7 | 15.7 | 17.5 | 16.2 | 7.1 | 8.4 | 2.1 |
| 433 こまえ正ま     | 4.6  | 6.9   | 12   | 8.8  | 7.2  | 12.9 | 16.6 | 18.9 | 4.2 | 6.5 | 1.4 |
| 1278 全体(n=12) | 5  | 6.3   | 9.4  | 8.6  | 9.1  | 13.8 | 17.2 | 16   | 5.9 | 6.6 | 2.1 |
| 60 20歳代(n=)   | 5  | 5   | 18.3 | 18.3 | 15   | 5    | 8.3  | 5    | 5   | 15  | 0   |
| 220 30歳代(n=)  | 3.6  | 2.3   | 5    | 7.3  | 9.1  | 17.3 | 19.5 | 23.6 | 5.5 | 5   | 1.8 |
| 298 40歳代(n=)  | 2  | 3   | 4    | 7.4  | 7    | 16.8 | 20.8 | 22.1 | 7.4 | 7.7 | 1.7 |
| 291 50歳代(n=)  | 6.5  | 5.8   | 4.5  | 4.5  | 6.9  | 12   | 24.1 | 18.9 | 7.9 | 7.9 | 1   |
| 239 60歳代(n=)  | 7.5  | 10  | 12.6 | 10.9 | 10.5 | 15.1 | 13.4 | 8.8  | 5   | 3.8 | 2.5 |
| 165 70歳以上(i)  | 6.1  | 13.9  | 26.1 | 13.3 | 12.7 | 9.1  | 3.6  | 3.6  | 1.2 | 4.8 | 5.5 |
| 1278 全体(n=12) | 5  | 6.3   | 9.4  | 8.6  | 9.1  | 13.8 | 17.2 | 16   | 5.9 | 6.6 | 2.1 |
| 175 ひとり暮らし    | 13.1   | 14.3  | 17.7 | 15.4 | 11.4 | 10.9 | 8.6  | 3.4  | 0.6 | 2.9 | 1.7 |
| 1084 その他(n=)  | 3.8  | 5   | 7.9  | 7.6  | 8.6  | 14.2 | 18.5 | 18.3 | 6.8 | 7.4 | 1.9 |

問11 あなたがコミュニケーションをとる際にお使いの情報通信機器をお答えください。 × 圏域+ 6 年齢階層+ 家族構成別

| 1278 %        | 問11 あなたがコミュニケーションをとる際にお使いの情報通信機器をお答えください。 | 固定電話・携帯電話・タブレット/パソコン その他の通人とのコミ無回答 |      |      |     |     |     |
|---------------|---|------------------------------------|------|------|-----|-----|-----|
| 1278 全体       | 31.4                                      | 98.3                               | 19   | 51   | 3.2 | 0.6 | 0.5 |
| 403 あいとびあ     | 31.3                                      | 98.8                               | 17.6 | 51.4 | 4   | 1   | 0.7 |
| 439 こまえ苑E     | 32.1                                      | 98.4                               | 19.8 | 50.3 | 3.9 | 0.7 | 0.7 |
| 433 こまえ正ま     | 30.7                                      | 97.7                               | 19.4 | 51   | 1.8 | 0.2 | 0.2 |
| 1278 全体(n=12) | 31.4                                      | 98.3                               | 19   | 51   | 3.2 | 0.6 | 0.5 |
| 60 20歳代(n=)   | 13.3                                      | 100                                | 20   | 55   | 3.3 | 0   | 0   |
| 220 30歳代(n=)  | 5.9                                       | 100                                | 20   | 45.5 | 7.7 | 0.5 | 0   |
| 298 40歳代(n=)  | 20.8                                      | 99.3                               | 22.1 | 49.3 | 4   | 0   | 0.3 |
| 291 50歳代(n=)  | 36.1                                      | 97.9                               | 18.9 | 50.5 | 3.1 | 1   | 0.3 |
| 239 60歳代(n=)  | 44.8                                      | 98.7                               | 17.2 | 56.9 | 0.4 | 0.8 | 0   |
| 165 70歳以上(i)  | 63  | 93.9                               | 13.9 | 51.5 | 0   | 0.6 | 3   |
| 1278 全体(n=12) | 31.4                                      | 98.3                               | 19   | 51   | 3.2 | 0.6 | 0.5 |
| 175 ひとり暮らし    | 18.9                                      | 97.7                               | 19.4 | 50.9 | 2.9 | 0.6 | 1.1 |
| 1084 その他(n=)  | 33.5                                      | 98.6                               | 19.2 | 51   | 3.3 | 0.6 | 0.4 |

問12(1) ① 直接会って話す 同居していない家族や友人とのコミュニケーション頻度 × 圏域+ 6 年齢階層+ 家族構成別

| 1278 %        | 問12(1) ① 直接会って話す 同居していない家族や友人とのコミュニケーション頻度 | 週4～5回 週2～3回 週1回程度 2週間に1回 1回程度 月1回未満 全くない 無回答 |      |      |      |      |     |     |  |
|---------------|--|--|------|------|------|------|-----|-----|--|
| 1278 全体       | 13.5                                       | 12.8   | 15.4 | 10.7 | 18.5 | 21.9 | 5.6 | 1.6 |  |
| 403 あいとびあ     | 12.7                                       | 12.2   | 17.1 | 8.9  | 18.4 | 23.3 | 5.2 | 2.2 |  |
| 439 こまえ苑E     | 13.2                                       | 14.1   | 15.3 | 10   | 19.8 | 20   | 5.5 | 2.1 |  |
| 433 こまえ正ま     | 14.5                                       | 11.8   | 14.1 | 13.2 | 17.3 | 22.4 | 6   | 0.7 |  |
| 1278 全体(n=12) | 13.5                                       | 12.8   | 15.4 | 10.7 | 18.5 | 21.9 | 5.6 | 1.6 |  |
| 60 20歳代(n=)   | 15   | 11.7   | 18.3 | 10   | 20   | 16.7 | 6.7 | 1.7 |  |
| 220 30歳代(n=)  | 14.1                                       | 14.1   | 12.3 | 15.5 | 17.7 | 20.9 | 5   | 0.5 |  |
| 298 40歳代(n=)  | 13.8                                       | 8.1  | 15.4 | 9.1  | 18.5 | 27.5 | 7.4 | 0.3 |  |
| 291 50歳代(n=)  | 11.7                                       | 12.7   | 17.2 | 9.3  | 18.2 | 23   | 6.9 | 1   |  |
| 239 60歳代(n=)  | 10.9                                       | 13.8   | 18.8 | 10.5 | 19.7 | 20.5 | 5   | 0.8 |  |
| 165 70歳以上(i)  | 17.6                                       | 18.8   | 10.9 | 10.9 | 18.2 | 15.2 | 1.2 | 7.3 |  |
| 1278 全体(n=12) | 13.5                                       | 12.8   | 15.4 | 10.7 | 18.5 | 21.9 | 5.6 | 1.6 |  |
| 175 ひとり暮らし    | 11.4                                       | 14.3   | 12.6 | 13.1 | 17.7 | 20   | 7.4 | 3.4 |  |
| 1084 その他(n=)  | 13.8                                       | 12.4   | 16   | 10.2 | 19   | 22.1 | 5.3 | 1.2 |  |

問12(1) ② 電話（ビデオ通話を含む） 同居していない家族や友人とのコミュニケーション頻度 × 圏域+6年齢階層+家族構成別

1278 % 問12(1) ② 電話（ビデオ通話を含む） 同居していない家族や友人とのコミュニケーション頻度  
週4～5回週2～3回週1回程度2週間に1月1回程度月1回未満全くない 無回答

|              |      |      |      |      |      |      |      |     |
|--------------|------|------|------|------|------|------|------|-----|
| 1278 全体      | 8.3  | 10.4 | 16.1 | 12.1 | 17.8 | 20.8 | 12.4 | 2.1 |
| 403 あいとびあ    | 6.5  | 12.7 | 16.9 | 11.9 | 19.1 | 17.1 | 12.7 | 3.2 |
| 439 こまえ苑エ    | 10.3 | 8.2  | 16.9 | 11.8 | 14.6 | 24.1 | 12.3 | 1.8 |
| 433 こまえ正ま    | 7.9  | 10.6 | 14.3 | 12.5 | 19.9 | 21   | 12.5 | 1.4 |
| 1278 全体(n=12 | 8.3  | 10.4 | 16.1 | 12.1 | 17.8 | 20.8 | 12.4 | 2.1 |
| 60 20歳代(n=   | 11.7 | 6.7  | 16.7 | 8.3  | 20   | 20   | 15   | 1.7 |
| 220 30歳代(n=  | 8.2  | 6.4  | 15.9 | 13.6 | 17.3 | 22.7 | 15.5 | 0.5 |
| 298 40歳代(n=  | 6    | 9.4  | 16.1 | 12.1 | 16.4 | 22.5 | 16.8 | 0.7 |
| 291 50歳代(n=  | 5.8  | 8.9  | 15.8 | 9.3  | 20.6 | 23.7 | 13.4 | 2.4 |
| 239 60歳代(n=  | 9.6  | 10.5 | 16.3 | 15.9 | 18.4 | 18.8 | 9.2  | 1.3 |
| 165 70歳以上(   | 13.9 | 21.8 | 14.5 | 10.9 | 13.9 | 13.9 | 3    | 7.9 |
| 1278 全体(n=12 | 8.3  | 10.4 | 16.1 | 12.1 | 17.8 | 20.8 | 12.4 | 2.1 |
| 175 ひとり暮らし   | 12.6 | 8.6  | 19.4 | 12.6 | 16   | 13.7 | 14.9 | 2.3 |
| 1084 その他(n=  | 7.7  | 10.5 | 15.7 | 12   | 18.4 | 21.7 | 12.1 | 1.9 |

問12(1) ③ 郵便やFAX 同居していない家族や友人とのコミュニケーション頻度 × 圏域+6年齢階層+家族構成別

1278 % 問12(1) ③ 郵便やFAX 同居していない家族や友人とのコミュニケーション頻度  
週4～5回週2～3回週1回程度2週間に1月1回程度月1回未満全くない 無回答

|              |     |     |     |     |     |      |      |      |
|--------------|-----|-----|-----|-----|-----|------|------|------|
| 1278 全体      | 0.4 | 0.3 | 1.2 | 1.1 | 5   | 27.1 | 60.4 | 4.5  |
| 403 あいとびあ    | 0   | 0   | 0.5 | 0.2 | 5.7 | 23.8 | 63.8 | 6    |
| 439 こまえ苑エ    | 0.9 | 0.2 | 2.3 | 1.4 | 3.9 | 27.3 | 59.9 | 4.1  |
| 433 こまえ正ま    | 0.2 | 0.7 | 0.7 | 1.6 | 5.5 | 29.6 | 58   | 3.7  |
| 1278 全体(n=12 | 0.4 | 0.3 | 1.2 | 1.1 | 5   | 27.1 | 60.4 | 4.5  |
| 60 20歳代(n=   | 0   | 0   | 0   | 0   | 0   | 18.3 | 80   | 1.7  |
| 220 30歳代(n=  | 0.5 | 0   | 0   | 0.9 | 3.6 | 23.6 | 70.5 | 0.9  |
| 298 40歳代(n=  | 0.3 | 0.7 | 0.3 | 0.7 | 3.4 | 32.9 | 59.4 | 2.3  |
| 291 50歳代(n=  | 0.3 | 0.3 | 0.7 | 1   | 5.5 | 24.7 | 62.5 | 4.8  |
| 239 60歳代(n=  | 0.4 | 0   | 0.8 | 2.1 | 7.1 | 30.1 | 54.4 | 5    |
| 165 70歳以上(   | 0.6 | 0.6 | 6.1 | 1.2 | 7.9 | 24.2 | 46.1 | 13.3 |
| 1278 全体(n=12 | 0.4 | 0.3 | 1.2 | 1.1 | 5   | 27.1 | 60.4 | 4.5  |
| 175 ひとり暮らし   | 0   | 0   | 1.7 | 0.6 | 6.9 | 24.6 | 61.7 | 4.6  |
| 1084 その他(n=  | 0.5 | 0.4 | 1   | 1.1 | 4.9 | 27.8 | 60.1 | 4.3  |

問12(1) ④ SNS（LINEによるチャットなど） 同居していない家族や友人とのコミュニケーション頻度 × 圏域+6年齢階層+家族構成別

1278 % 問12(1) ④ SNS（LINEによるチャットなど） 同居していない家族や友人とのコミュニケーション頻度  
週4～5回週2～3回週1回程度2週間に1月1回程度月1回未満全くない 無回答

|              |      |      |      |      |      |     |      |     |
|--------------|------|------|------|------|------|-----|------|-----|
| 1278 全体      | 31.8 | 19.6 | 13.6 | 8    | 10.4 | 7.5 | 7.4  | 1.7 |
| 403 あいとびあ    | 31.5 | 20.1 | 13.6 | 7.7  | 10.7 | 7.4 | 6.9  | 2   |
| 439 こまえ苑エ    | 32.6 | 19.4 | 13.7 | 8.2  | 10.3 | 6.8 | 7.7  | 1.4 |
| 433 こまえ正ま    | 31.4 | 19.2 | 13.4 | 8.1  | 10.4 | 8.3 | 7.4  | 1.8 |
| 1278 全体(n=12 | 31.8 | 19.6 | 13.6 | 8    | 10.4 | 7.5 | 7.4  | 1.7 |
| 60 20歳代(n=   | 50   | 21.7 | 5    | 1.7  | 15   | 5   | 1.7  | 0   |
| 220 30歳代(n=  | 35.5 | 19.1 | 16.8 | 10   | 10.5 | 5   | 2.3  | 0.9 |
| 298 40歳代(n=  | 29.2 | 21.1 | 11.7 | 7.4  | 14.1 | 9.4 | 6.7  | 0.3 |
| 291 50歳代(n=  | 27.8 | 19.6 | 14.1 | 10.3 | 8.9  | 9.6 | 7.9  | 1.7 |
| 239 60歳代(n=  | 34.3 | 15.5 | 16.3 | 7.1  | 8.4  | 7.1 | 10.9 | 0.4 |
| 165 70歳以上(   | 28.5 | 22.4 | 10.9 | 6.1  | 7.9  | 5.5 | 10.9 | 7.9 |
| 1278 全体(n=12 | 31.8 | 19.6 | 13.6 | 8    | 10.4 | 7.5 | 7.4  | 1.7 |
| 175 ひとり暮らし   | 38.3 | 20   | 8.6  | 8    | 8    | 8.6 | 5.7  | 2.9 |
| 1084 その他(n=  | 31.1 | 19.3 | 14.6 | 8.1  | 10.9 | 7.4 | 7.2  | 1.5 |

問12(1) ⑤ 電子メールやショートメール 同居していない家族や友人とのコミュニケーション頻度 × 圏域 + 6 年齢階層 + 家族構成別

1278 % 問12(1) ⑤ 電子メールやショートメール 同居していない家族や友人とのコミュニケーション頻度  
週4～5回 週2～3回 週1回 程度2週間に1月1回 程度月1回未済 全くない 無回答

|               |      |      |      |     |      |      |      |      |
|---------------|------|------|------|-----|------|------|------|------|
| 1278 全体       | 8.2  | 6.8  | 9.5  | 6.3 | 9.5  | 17.4 | 38.3 | 3.9  |
| 403 あいとびあ     | 7.4  | 7.4  | 8.9  | 7.4 | 7.9  | 16.4 | 40.2 | 4.2  |
| 439 こまえ苑エ     | 8.4  | 6.6  | 8.9  | 6.8 | 9.3  | 19.1 | 37.1 | 3.6  |
| 433 こまえ正き     | 8.8  | 6.5  | 10.4 | 4.6 | 11.1 | 16.6 | 38.1 | 3.9  |
| 1278 全体(n=12) | 8.2  | 6.8  | 9.5  | 6.3 | 9.5  | 17.4 | 38.3 | 3.9  |
| 60 20歳代(n=)   | 1.7  | 1.7  | 1.7  | 1.7 | 3.3  | 11.7 | 76.7 | 1.7  |
| 220 30歳代(n=)  | 4.1  | 4.1  | 6.8  | 6.4 | 5    | 13.2 | 58.6 | 1.8  |
| 298 40歳代(n=)  | 4    | 6    | 8.1  | 5.7 | 10.4 | 18.8 | 45.6 | 1.3  |
| 291 50歳代(n=)  | 7.9  | 7.2  | 10   | 8.2 | 11.3 | 18.9 | 32.3 | 4.1  |
| 239 60歳代(n=)  | 13.4 | 7.9  | 12.1 | 4.6 | 11.7 | 21.3 | 24.7 | 4.2  |
| 165 70歳以上(i)  | 17   | 11.5 | 13.9 | 7.9 | 9.1  | 14.5 | 14.5 | 11.5 |
| 1278 全体(n=12) | 8.2  | 6.8  | 9.5  | 6.3 | 9.5  | 17.4 | 38.3 | 3.9  |
| 175 ひとり暮らし    | 7.4  | 6.3  | 9.1  | 6.9 | 9.1  | 14.9 | 42.3 | 4    |
| 1084 その他(n=)  | 8.2  | 6.8  | 9.4  | 6.3 | 9.7  | 17.9 | 37.9 | 3.8  |

問12(2) ① 直接会って話す 同居している家族や友人とのコミュニケーション頻度 × 圏域 + 6 年齢階層 + 家族構成別

1278 % 問12(2) ① 直接会って話す 同居している家族や友人とのコミュニケーション頻度  
週4～5回 週2～3回 週1回 程度2週間に1月1回 程度月1回未済 全くない 無回答

|               |      |     |     |     |     |     |     |      |
|---------------|------|-----|-----|-----|-----|-----|-----|------|
| 1278 全体       | 80.3 | 2   | 0.9 | 0.2 | 0.4 | 0.2 | 1.3 | 14.6 |
| 403 あいとびあ     | 76.2 | 2.2 | 0.5 | 0.5 | 0.2 | 0.5 | 0.7 | 19.1 |
| 439 こまえ苑エ     | 83.6 | 1.4 | 1.1 | 0   | 0.2 | 0.2 | 1.4 | 12.1 |
| 433 こまえ正き     | 80.8 | 2.5 | 1.2 | 0.2 | 0.7 | 0   | 1.6 | 12.9 |
| 1278 全体(n=12) | 80.3 | 2   | 0.9 | 0.2 | 0.4 | 0.2 | 1.3 | 14.6 |
| 60 20歳代(n=)   | 65   | 0   | 0   | 0   | 0   | 0   | 1.7 | 33.3 |
| 220 30歳代(n=)  | 85   | 0   | 0.5 | 0   | 0.5 | 0   | 0   | 14.1 |
| 298 40歳代(n=)  | 84.6 | 2.7 | 0   | 0   | 0.3 | 0.3 | 1.3 | 10.7 |
| 291 50歳代(n=)  | 82.5 | 2.4 | 0.7 | 0.3 | 0.3 | 0   | 2.1 | 11.7 |
| 239 60歳代(n=)  | 79.5 | 3.3 | 2.5 | 0.4 | 0   | 0.4 | 1.3 | 12.6 |
| 165 70歳以上(i)  | 68.5 | 1.8 | 1.8 | 0.6 | 1.2 | 0.6 | 1.2 | 24.2 |
| 1278 全体(n=12) | 80.3 | 2   | 0.9 | 0.2 | 0.4 | 0.2 | 1.3 | 14.6 |
| 175 ひとり暮らし    | 2.3  | 0   | 0   | 0.6 | 0.6 | 0   | 5.1 | 91.4 |
| 1084 その他(n=)  | 93.7 | 2.2 | 1   | 0.1 | 0.5 | 0.3 | 0.6 | 1.7  |

問12(2) ② 電話 (ビデオ通話を含む) 同居している家族や友人とのコミュニケーション頻度 × 圏域 + 6 年齢階層 + 家族構成別

1278 % 問12(2) ② 電話 (ビデオ通話を含む) 同居している家族や友人とのコミュニケーション頻度  
週4～5回 週2～3回 週1回 程度2週間に1月1回 程度月1回未済 全くない 無回答

|               |      |      |      |     |     |      |      |      |
|---------------|------|------|------|-----|-----|------|------|------|
| 1278 全体       | 9.9  | 11.4 | 11   | 6   | 7.3 | 11.9 | 25.4 | 17.1 |
| 403 あいとびあ     | 7.9  | 13.2 | 9.9  | 5.5 | 5.5 | 11.2 | 24.6 | 22.3 |
| 439 こまえ苑エ     | 10   | 11.4 | 11.6 | 5.7 | 7.3 | 12.3 | 25.7 | 15.9 |
| 433 こまえ正き     | 11.3 | 9.9  | 11.3 | 6.9 | 8.8 | 12.2 | 26.1 | 13.4 |
| 1278 全体(n=12) | 9.9  | 11.4 | 11   | 6   | 7.3 | 11.9 | 25.4 | 17.1 |
| 60 20歳代(n=)   | 8.3  | 11.7 | 10   | 6.7 | 5   | 8.3  | 16.7 | 33.3 |
| 220 30歳代(n=)  | 8.2  | 15   | 11.8 | 10  | 5.9 | 13.6 | 20.5 | 15   |
| 298 40歳代(n=)  | 13.1 | 14.1 | 15.4 | 5   | 8.1 | 12.4 | 19.8 | 12.1 |
| 291 50歳代(n=)  | 6.9  | 8.9  | 9.3  | 5.8 | 8.2 | 13.1 | 33.3 | 14.4 |
| 239 60歳代(n=)  | 11.7 | 10   | 7.5  | 4.6 | 7.1 | 9.6  | 33.1 | 16.3 |
| 165 70歳以上(i)  | 9.1  | 7.9  | 10.3 | 4.2 | 6.7 | 11.5 | 20.6 | 29.7 |
| 1278 全体(n=12) | 9.9  | 11.4 | 11   | 6   | 7.3 | 11.9 | 25.4 | 17.1 |
| 175 ひとり暮らし    | 0.6  | 0.6  | 0.6  | 0   | 1.7 | 1.7  | 5.7  | 89.1 |
| 1084 その他(n=)  | 11.3 | 13.4 | 12.7 | 7.1 | 8.2 | 13.7 | 28.8 | 4.8  |

問12(2) ③ 郵便やFAX 同居している家族や友人とのコミュニケーション頻度 × 圏域+6年齢階層+家族構成別

| 1278 %        | 問12(2) ③ 郵便やFAX 同居している家族や友人とのコミュニケーション頻度 |     |     |     |     |     |      |      |
|---------------|--|-----|-----|-----|-----|-----|------|------|
|               | 週4～5回週2～3回週1回程度2週間に1月1回程度月1回未満全くない 無回答   |     |     |     |     |     |      |      |
| 1278 全体       | 0.4                                      | 0.2 | 0.8 | 0.2 | 0.5 | 2.3 | 77.6 | 18.1 |
| 403 あいとびあ     | 0.5                                      | 0   | 0   | 0   | 0.7 | 1   | 74.2 | 23.6 |
| 439 こまえ苑エ     | 0.2                                      | 0   | 1.1 | 0.2 | 0.5 | 2.5 | 79.3 | 16.2 |
| 433 こまえ正ま     | 0.5                                      | 0.7 | 1.2 | 0.2 | 0.2 | 3.2 | 79.2 | 14.8 |
| 1278 全体(n=12) | 0.4                                      | 0.2 | 0.8 | 0.2 | 0.5 | 2.3 | 77.6 | 18.1 |
| 60 20歳代(n=)   | 1.7                                      | 0   | 0   | 0   | 0   | 1.7 | 63.3 | 33.3 |
| 220 30歳代(n=)  | 0  | 0   | 0.5 | 0.5 | 0   | 0.9 | 82.3 | 15.9 |
| 298 40歳代(n=)  | 0  | 0.3 | 0   | 0   | 0   | 2   | 85.6 | 12.1 |
| 291 50歳代(n=)  | 0  | 0.3 | 0.3 | 0.3 | 0   | 2.1 | 81.1 | 15.8 |
| 239 60歳代(n=)  | 0.8                                      | 0.4 | 0.8 | 0   | 1.3 | 1.7 | 77.4 | 17.6 |
| 165 70歳以上(i)  | 1.2                                      | 0   | 3.6 | 0   | 1.8 | 6.1 | 55.8 | 31.5 |
| 1278 全体(n=12) | 0.4                                      | 0.2 | 0.8 | 0.2 | 0.5 | 2.3 | 77.6 | 18.1 |
| 175 ひとり暮らし    | 0  | 0   | 0   | 0   | 0.6 | 0.6 | 9.1  | 89.7 |
| 1084 その他(n=)  | 0.4                                      | 0.3 | 0.7 | 0.2 | 0.5 | 2.6 | 89.5 | 5.9  |

問12(2) ④ SNS (LINEによるチャットなど) 同居している家族や友人とのコミュニケーション頻度 × 圏域+6年齢階層+家族構成別

| 1278 %        | 問12(2) ④ SNS (LINEによるチャットなど) 同居している家族や友人とのコミュニケーション頻度 |      |     |     |     |     |      |      |
|---------------|---|------|-----|-----|-----|-----|------|------|
|               | 週4～5回週2～3回週1回程度2週間に1月1回程度月1回未満全くない 無回答                |      |     |     |     |     |      |      |
| 1278 全体       | 47.6  | 11.7 | 6.7 | 2.3 | 2.6 | 2.8 | 10.2 | 16.1 |
| 403 あいとびあ     | 46.4  | 11.2 | 5.2 | 2.2 | 2   | 3   | 8.9  | 21.1 |
| 439 こまえ苑エ     | 48.3  | 12.8 | 6.8 | 2.5 | 2.5 | 2.7 | 10.5 | 13.9 |
| 433 こまえ正ま     | 47.8  | 11.3 | 7.9 | 2.3 | 3.2 | 2.8 | 11.1 | 13.6 |
| 1278 全体(n=12) | 47.6  | 11.7 | 6.7 | 2.3 | 2.6 | 2.8 | 10.2 | 16.1 |
| 60 20歳代(n=)   | 50  | 11.7 | 1.7 | 0   | 0   | 0   | 3.3  | 33.3 |
| 220 30歳代(n=)  | 66.8  | 9.5  | 4.1 | 0.5 | 0.9 | 0.5 | 2.7  | 15   |
| 298 40歳代(n=)  | 58.4  | 10.7 | 6.4 | 1.7 | 1.7 | 0.7 | 9.4  | 11.1 |
| 291 50歳代(n=)  | 48.5  | 15.8 | 10  | 2.1 | 0.7 | 2.4 | 7.9  | 12.7 |
| 239 60歳代(n=)  | 36  | 11.7 | 6.3 | 2.9 | 5.9 | 6.3 | 15.9 | 15.1 |
| 165 70歳以上(i)  | 15.8  | 9.7  | 7.3 | 6.7 | 6.1 | 6.7 | 19.4 | 28.5 |
| 1278 全体(n=12) | 47.6  | 11.7 | 6.7 | 2.3 | 2.6 | 2.8 | 10.2 | 16.1 |
| 175 ひとり暮らし    | 1.7   | 0.6  | 1.1 | 0.6 | 1.1 | 0.6 | 5.1  | 89.1 |
| 1084 その他(n=)  | 55.5  | 13.7 | 7.5 | 2.6 | 2.8 | 3.1 | 11   | 3.8  |

問12(2) ⑤ 電子メールやショートメール 同居している家族や友人とのコミュニケーション頻度 × 圏域+6年齢階層+家族構成別

| 1278 %        | 問12(2) ⑤ 電子メールやショートメール 同居している家族や友人とのコミュニケーション頻度 |     |     |     |     |      |      |      |
|---------------|---|-----|-----|-----|-----|------|------|------|
|               | 週4～5回週2～3回週1回程度2週間に1月1回程度月1回未満全くない 無回答          |     |     |     |     |      |      |      |
| 1278 全体       | 9   | 3   | 4.8 | 2.3 | 4.5 | 8.9  | 50.2 | 17.3 |
| 403 あいとびあ     | 9.7   | 3.5 | 3.5 | 1.7 | 3.5 | 9.4  | 46.2 | 22.6 |
| 439 こまえ苑エ     | 8.9   | 3.2 | 3.9 | 2.5 | 5.2 | 7.7  | 53.1 | 15.5 |
| 433 こまえ正ま     | 8.5   | 2.3 | 6.9 | 2.8 | 4.6 | 9.7  | 51   | 14.1 |
| 1278 全体(n=12) | 9   | 3   | 4.8 | 2.3 | 4.5 | 8.9  | 50.2 | 17.3 |
| 60 20歳代(n=)   | 1.7   | 0   | 1.7 | 0   | 5   | 3.3  | 55   | 33.3 |
| 220 30歳代(n=)  | 3.2   | 1.4 | 2.7 | 1.8 | 2.3 | 7.3  | 65.9 | 15.5 |
| 298 40歳代(n=)  | 9.4   | 3.4 | 6.4 | 1.7 | 3.7 | 8.4  | 55   | 12.1 |
| 291 50歳代(n=)  | 11  | 2.1 | 4.8 | 2.7 | 4.8 | 9.6  | 49.8 | 15.1 |
| 239 60歳代(n=)  | 11.3  | 4.2 | 4.6 | 2.1 | 5.9 | 13.4 | 42.7 | 15.9 |
| 165 70歳以上(i)  | 12.1  | 5.5 | 6.1 | 4.2 | 6.1 | 6.1  | 30.3 | 29.7 |
| 1278 全体(n=12) | 9   | 3   | 4.8 | 2.3 | 4.5 | 8.9  | 50.2 | 17.3 |
| 175 ひとり暮らし    | 0.6   | 0   | 1.7 | 0.6 | 0.6 | 1.1  | 5.7  | 89.7 |
| 1084 その他(n=)  | 10.2  | 3.5 | 5.4 | 2.6 | 5.1 | 10.2 | 57.9 | 5.1  |

問13 ①子どもの世話や看病 頼れる人 × 圏域 + 6年齢階層 + 家族構成別

| 1278 %       | 問13 ①子どもの世話や看病 頼れる人 |      |          |      |
|--------------|---------------------|------|----------|------|
|              | いる                  | いない  | そのことで無回答 |      |
| 1278 全体      | 53.2                | 17.4 | 20.4     | 8.9  |
| 403 あいとびあ    | 54.3                | 15.9 | 18.6     | 11.2 |
| 439 こまえ苑エ    | 51.7                | 17.1 | 24.1     | 7.1  |
| 433 こまえ正ま    | 53.8                | 19.4 | 18       | 8.8  |
| 1278 全体(n=12 | 53.2                | 17.4 | 20.4     | 8.9  |
| 60 20歳代(n=   | 36.7                | 18.3 | 25       | 20   |
| 220 30歳代(n=  | 64.1                | 14.1 | 16.4     | 5.5  |
| 298 40歳代(n=  | 64.8                | 15.8 | 13.4     | 6    |
| 291 50歳代(n=  | 42.6                | 24.4 | 23.4     | 9.6  |
| 239 60歳代(n=  | 48.1                | 15.1 | 27.6     | 9.2  |
| 165 70歳以上(i  | 50.3                | 16.4 | 20       | 13.3 |
| 1278 全体(n=12 | 53.2                | 17.4 | 20.4     | 8.9  |
| 175 ひとり暮らし   | 21.1                | 25.1 | 28.6     | 25.1 |
| 1084 その他(n=  | 59                  | 15.7 | 19.4     | 5.9  |

問13 ②(子ども以外の)介護や看病 頼れる人 × 圏域 + 6年齢階層 + 家族構成別

| 1278 %       | 問13 ②(子ども以外の)介護や看病 頼れる人 |      |          |      |
|--------------|-------------------------|------|----------|------|
|              | いる                      | いない  | そのことで無回答 |      |
| 1278 全体      | 47.3                    | 32.6 | 14.7     | 5.4  |
| 403 あいとびあ    | 48.4                    | 31.8 | 14.4     | 5.5  |
| 439 こまえ苑エ    | 46.9                    | 32.6 | 16.4     | 4.1  |
| 433 こまえ正ま    | 46.9                    | 33.3 | 13.2     | 6.7  |
| 1278 全体(n=12 | 47.3                    | 32.6 | 14.7     | 5.4  |
| 60 20歳代(n=   | 38.3                    | 31.7 | 16.7     | 13.3 |
| 220 30歳代(n=  | 48.6                    | 26.8 | 20.9     | 3.6  |
| 298 40歳代(n=  | 47                      | 36.2 | 14.1     | 2.7  |
| 291 50歳代(n=  | 54                      | 31.3 | 11.3     | 3.4  |
| 239 60歳代(n=  | 47.3                    | 34.7 | 13.4     | 4.6  |
| 165 70歳以上(i  | 37                      | 33.3 | 15.2     | 14.5 |
| 1278 全体(n=12 | 47.3                    | 32.6 | 14.7     | 5.4  |
| 175 ひとり暮らし   | 30.3                    | 40.6 | 14.9     | 14.3 |
| 1084 その他(n=  | 50.6                    | 30.9 | 14.8     | 3.8  |

問13 ③重要な事柄の相談 頼れる人 × 圏域 + 6年齢階層 + 家族構成別

| 1278 %       | 問13 ③重要な事柄の相談 頼れる人 |      |          |     |
|--------------|--------------------|------|----------|-----|
|              | いる                 | いない  | そのことで無回答 |     |
| 1278 全体      | 80.4               | 11.4 | 6.8      | 1.4 |
| 403 あいとびあ    | 79.2               | 12.4 | 6.9      | 1.5 |
| 439 こまえ苑エ    | 80                 | 11.4 | 7.3      | 1.4 |
| 433 こまえ正ま    | 82                 | 10.6 | 6        | 1.4 |
| 1278 全体(n=12 | 80.4               | 11.4 | 6.8      | 1.4 |
| 60 20歳代(n=   | 83.3               | 6.7  | 10       | 0   |
| 220 30歳代(n=  | 88.6               | 6.8  | 4.5      | 0   |
| 298 40歳代(n=  | 78.2               | 15.8 | 6        | 0   |
| 291 50歳代(n=  | 79.7               | 14.4 | 4.8      | 1   |
| 239 60歳代(n=  | 75.7               | 11.3 | 10.5     | 2.5 |
| 165 70歳以上(i  | 79.4               | 6.7  | 8.5      | 5.5 |
| 1278 全体(n=12 | 80.4               | 11.4 | 6.8      | 1.4 |
| 175 ひとり暮らし   | 67.4               | 17.1 | 10.9     | 4.6 |
| 1084 その他(n=  | 83                 | 10.3 | 5.8      | 0.8 |

問13 ④愚痴を聞いてくれること 頼れる人 × 圏域 + 6年齢階層 + 家族構成別

| 1278 %       | 問13 ④愚痴を聞いてくれること 頼れる人 |      |          |     |
|--------------|-----------------------|------|----------|-----|
|              | いる                    | いない  | そのことで無回答 |     |
| 1278 全体      | 82.1                  | 9    | 7.7      | 1.2 |
| 403 あいとびあ    | 81.6                  | 9.4  | 7.2      | 1.7 |
| 439 こまえ苑エ    | 82.7                  | 9.1  | 7.3      | 0.9 |
| 433 こまえ正ま    | 82                    | 8.5  | 8.5      | 0.9 |
| 1278 全体(n=12 | 82.1                  | 9    | 7.7      | 1.2 |
| 60 20歳代(n=   | 88.3                  | 5    | 5        | 1.7 |
| 220 30歳代(n=  | 89.5                  | 5.9  | 4.1      | 0.5 |
| 298 40歳代(n=  | 80.2                  | 11.4 | 8.4      | 0   |
| 291 50歳代(n=  | 81.8                  | 11   | 6.5      | 0.7 |
| 239 60歳代(n=  | 80.3                  | 8.4  | 9.2      | 2.1 |
| 165 70歳以上(i  | 75.8                  | 7.9  | 12.7     | 3.6 |
| 1278 全体(n=12 | 82.1                  | 9    | 7.7      | 1.2 |
| 175 ひとり暮らし   | 65.1                  | 13.7 | 16.6     | 4.6 |
| 1084 その他(n=  | 85.2                  | 8.1  | 6.1      | 0.6 |

問13 ⑤喜びや悲しみを分かち合うこと 頼れる人 × 圏域 + 6年齢階層 + 家族構成別

| 1278 %       | 問13 ⑤喜びや悲しみを分かち合うこと 頼れる人 |      |          |     |
|--------------|--------------------------|------|----------|-----|
|              | いる                       | いない  | そのことで無回答 |     |
| 1278 全体      | 87.9                     | 6.8  | 3.8      | 1.4 |
| 403 あいとびあ    | 86.8                     | 7.4  | 4.2      | 1.5 |
| 439 こまえ苑エ    | 88.4                     | 7.1  | 3.4      | 1.1 |
| 433 こまえ正ま    | 88.5                     | 6    | 3.9      | 1.6 |
| 1278 全体(n=12 | 87.9                     | 6.8  | 3.8      | 1.4 |
| 60 20歳代(n=   | 90                       | 8.3  | 1.7      | 0   |
| 220 30歳代(n=  | 94.1                     | 3.2  | 2.7      | 0   |
| 298 40歳代(n=  | 86.9                     | 8.7  | 4.4      | 0   |
| 291 50歳代(n=  | 88                       | 7.6  | 3.4      | 1   |
| 239 60歳代(n=  | 87                       | 6.7  | 3.8      | 2.5 |
| 165 70歳以上(i  | 81.8                     | 6.7  | 6.1      | 5.5 |
| 1278 全体(n=12 | 87.9                     | 6.8  | 3.8      | 1.4 |
| 175 ひとり暮らし   | 72                       | 13.7 | 10.3     | 4   |
| 1084 その他(n=  | 90.9                     | 5.4  | 2.9      | 0.9 |

問13 ⑥いざという時のお金の援助 頼れる人 × 圏域 + 6年齢階層 + 家族構成別

| 1278 %       | 問13 ⑥いざという時のお金の援助 頼れる人 |      |          |     |
|--------------|------------------------|------|----------|-----|
|              | いる                     | いない  | そのことで無回答 |     |
| 1278 全体      | 53.1                   | 20.3 | 25.5     | 1   |
| 403 あいとびあ    | 53.3                   | 20.8 | 24.3     | 1.5 |
| 439 こまえ苑エ    | 51.5                   | 20.7 | 26.7     | 1.1 |
| 433 こまえ正ま    | 54.7                   | 19.2 | 25.6     | 0.5 |
| 1278 全体(n=12 | 53.1                   | 20.3 | 25.5     | 1   |
| 60 20歳代(n=   | 68.3                   | 20   | 11.7     | 0   |
| 220 30歳代(n=  | 71.8                   | 11.4 | 16.8     | 0   |
| 298 40歳代(n=  | 56.7                   | 22.5 | 20.8     | 0   |
| 291 50歳代(n=  | 51.2                   | 24.1 | 23.4     | 1.4 |
| 239 60歳代(n=  | 41                     | 22.2 | 35.6     | 1.3 |
| 165 70歳以上(i  | 36.4                   | 19.4 | 40.6     | 3.6 |
| 1278 全体(n=12 | 53.1                   | 20.3 | 25.5     | 1   |
| 175 ひとり暮らし   | 41.7                   | 28   | 26.9     | 3.4 |
| 1084 その他(n=  | 55.4                   | 18.8 | 25.2     | 0.6 |

問13 ⑦日頃のちょっとしたことの手助け 頼れる人 × 圏域 + 6 年齢階層 + 家族構成別

| 1278 %       | 問13 ⑦日頃のちょっとしたことの手助け 頼れる人 |      |          | 頼れる人 |
|--------------|---------------------------|------|----------|------|
|              | いる                        | いない  | そのことで無回答 |      |
| 1278 全体      | 69.1                      | 17.8 | 12.1     | 0.9  |
| 403 あいとびあ    | 69                        | 16.6 | 13.2     | 1.2  |
| 439 こまえ苑エ    | 68.8                      | 18.5 | 11.8     | 0.9  |
| 433 こまえ正ま    | 69.5                      | 18.2 | 11.5     | 0.7  |
| 1278 全体(n=12 | 69.1                      | 17.8 | 12.1     | 0.9  |
| 60 20歳代(n=   | 76.7                      | 16.7 | 6.7      | 0    |
| 220 30歳代(n=  | 72.7                      | 16.4 | 10.9     | 0    |
| 298 40歳代(n=  | 70.8                      | 18.5 | 10.7     | 0    |
| 291 50歳代(n=  | 67.4                      | 23   | 8.2      | 1.4  |
| 239 60歳代(n=  | 66.1                      | 16.3 | 16.3     | 1.3  |
| 165 70歳以上(i  | 65.5                      | 12.1 | 19.4     | 3    |
| 1278 全体(n=12 | 69.1                      | 17.8 | 12.1     | 0.9  |
| 175 ひとり暮らし   | 41.7                      | 34.3 | 21.7     | 2.3  |
| 1084 その他(n=  | 73.9                      | 15.1 | 10.3     | 0.6  |

問13 ⑧家を借りる時の保証人を頼むこと 頼れる人 × 圏域 + 6 年齢階層 + 家族構成別

| 1278 %       | 問13 ⑧家を借りる時の保証人を頼むこと 頼れる人 |      |          | 頼れる人 |
|--------------|---------------------------|------|----------|------|
|              | いる                        | いない  | そのことで無回答 |      |
| 1278 全体      | 59.9                      | 14.6 | 22.9     | 2.7  |
| 403 あいとびあ    | 63                        | 13.4 | 21.1     | 2.5  |
| 439 こまえ苑エ    | 59.2                      | 15.3 | 23.2     | 2.3  |
| 433 こまえ正ま    | 57.3                      | 15   | 24.5     | 3.2  |
| 1278 全体(n=12 | 59.9                      | 14.6 | 22.9     | 2.7  |
| 60 20歳代(n=   | 86.7                      | 8.3  | 5        | 0    |
| 220 30歳代(n=  | 76.8                      | 7.7  | 15       | 0.5  |
| 298 40歳代(n=  | 67.8                      | 14.8 | 16.1     | 1.3  |
| 291 50歳代(n=  | 55.7                      | 20.6 | 22       | 1.7  |
| 239 60歳代(n=  | 43.1                      | 18   | 35.6     | 3.3  |
| 165 70歳以上(i  | 43.6                      | 10.3 | 36.4     | 9.7  |
| 1278 全体(n=12 | 59.9                      | 14.6 | 22.9     | 2.7  |
| 175 ひとり暮らし   | 60                        | 14.3 | 20.6     | 5.1  |
| 1084 その他(n=  | 60.4                      | 14.4 | 23.2     | 2    |

問13 ⑨福祉施設や病院等に入所・入院する際に身元保証人を頼むこと 頼れる人 × 圏域 + 6 年齢階層 + 家族構成別

| 1278 %       | 問13 ⑨福祉施設や病院等に入所・入院する際に身元保証人を頼むこと 頼れる人 |      |          | 頼れる人 |
|--------------|--|------|----------|------|
|              | いる                                     | いない  | そのことで無回答 |      |
| 1278 全体      | 79.7                                   | 11.3 | 7.3      | 1.7  |
| 403 あいとびあ    | 78.7                                   | 10.4 | 8.7      | 2.2  |
| 439 こまえ苑エ    | 81.1                                   | 10.9 | 6.4      | 1.6  |
| 433 こまえ正ま    | 79.2                                   | 12.5 | 6.9      | 1.4  |
| 1278 全体(n=12 | 79.7                                   | 11.3 | 7.3      | 1.7  |
| 60 20歳代(n=   | 90                                     | 3.3  | 6.7      | 0    |
| 220 30歳代(n=  | 83.6                                   | 6.8  | 8.6      | 0.9  |
| 298 40歳代(n=  | 79.2                                   | 14.1 | 6        | 0.7  |
| 291 50歳代(n=  | 73.9                                   | 15.1 | 9.3      | 1.7  |
| 239 60歳代(n=  | 79.1                                   | 12.1 | 6.7      | 2.1  |
| 165 70歳以上(i  | 82.4                                   | 7.3  | 5.5      | 4.8  |
| 1278 全体(n=12 | 79.7                                   | 11.3 | 7.3      | 1.7  |
| 175 ひとり暮らし   | 79.4                                   | 9.7  | 8        | 2.9  |
| 1084 その他(n=  | 80.1                                   | 11.2 | 7.3      | 1.5  |



問13 ④成年後見人等を頼むこと（\*） 頼れる人 × 圏域 + 6 年齢階層 + 家族構成別

| 1278 %       | 問13 ④成年後見人等を頼むこと（*） 頼れる人 |      |          |      |
|--------------|--------------------------|------|----------|------|
|              | いる                       | いない  | そのことで無回答 |      |
| 1278 全体      | 45.7                     | 24.2 | 24.8     | 5.3  |
| 403 あいとびあ    | 42.4                     | 24.6 | 24.6     | 8.4  |
| 439 こまえ苑エ    | 46                       | 23.7 | 26.2     | 4.1  |
| 433 こまえ正ま    | 48.5                     | 24.2 | 23.6     | 3.7  |
| 1278 全体(n=12 | 45.7                     | 24.2 | 24.8     | 5.3  |
| 60 20歳代(n=   | 50                       | 16.7 | 28.3     | 5    |
| 220 30歳代(n=  | 46.4                     | 18.6 | 29.1     | 5.9  |
| 298 40歳代(n=  | 39.9                     | 31.2 | 24.8     | 4    |
| 291 50歳代(n=  | 46.4                     | 26.8 | 23       | 3.8  |
| 239 60歳代(n=  | 46.9                     | 25.1 | 22.6     | 5.4  |
| 165 70歳以上(   | 49.7                     | 15.8 | 24.8     | 9.7  |
| 1278 全体(n=12 | 45.7                     | 24.2 | 24.8     | 5.3  |
| 175 ひとり暮らし   | 33.7                     | 28   | 28       | 10.3 |
| 1084 その他(n=  | 47.8                     | 23.4 | 24.7     | 4.1  |

問13 ①子どもの世話や看病 [問13④で頼れる人がいると回答した方] × 圏域 + 6 年齢階層 + 家族構成別

| 680 %       | 問13 ①子どもの世話や看病 [問13④で頼れる人がいると回答した方] |      |            |     |     |     |      |
|-------------|-------------------------------------|------|------------|-----|-----|-----|------|
|             | 家族・親族友人・知人近所の人                      | 職場の人 | 民生委員・その他の人 | 無回答 |     |     |      |
| 680 全体      | 88.1                                | 12.6 | 3.7        | 1.5 | 1.6 | 0.6 | 11.2 |
| 219 あいとびあ   | 88.6                                | 14.6 | 3.7        | 1.8 | 2.7 | 0.5 | 10.5 |
| 227 こまえ苑エ   | 89.4                                | 11   | 3.5        | 0.9 | 1.8 | 0.9 | 10.6 |
| 233 こまえ正ま   | 86.3                                | 12.4 | 3.9        | 1.7 | 0.4 | 0.4 | 12.4 |
| 680 全体(n=68 | 88.1                                | 12.6 | 3.7        | 1.5 | 1.6 | 0.6 | 11.2 |
| 22 20歳代(n=  | 90.9                                | 13.6 | 0          | 0   | 0   | 0   | 9.1  |
| 141 30歳代(n= | 93.6                                | 7.8  | 3.5        | 0.7 | 2.1 | 1.4 | 5.7  |
| 193 40歳代(n= | 86                                  | 14.5 | 6.2        | 1.6 | 1   | 0.5 | 13.5 |
| 124 50歳代(n= | 86.3                                | 16.9 | 3.2        | 3.2 | 3.2 | 0   | 12.1 |
| 115 60歳代(n= | 86.1                                | 12.2 | 0.9        | 0.9 | 1.7 | 0.9 | 13.9 |
| 83 70歳以上(   | 88                                  | 9.6  | 3.6        | 1.2 | 0   | 0   | 10.8 |
| 680 全体(n=68 | 88.1                                | 12.6 | 3.7        | 1.5 | 1.6 | 0.6 | 11.2 |
| 37 ひとり暮らし   | 81.1                                | 13.5 | 2.7        | 0   | 2.7 | 0   | 16.2 |
| 640 その他(n=  | 88.4                                | 12.3 | 3.8        | 1.4 | 1.6 | 0.6 | 10.9 |

問13 ②（子ども以外の）介護や看病 [問13②で頼れる人がいると回答した方] × 圏域 + 6 年齢階層 + 家族構成別

| 605 %       | 問13 ②（子ども以外の）介護や看病 [問13②で頼れる人がいると回答した方] |      |            |     |     |     |      |
|-------------|---|------|------------|-----|-----|-----|------|
|             | 家族・親族友人・知人近所の人                          | 職場の人 | 民生委員・その他の人 | 無回答 |     |     |      |
| 605 全体      | 83.1                                    | 6.6  | 2          | 0.8 | 5   | 2.1 | 13.9 |
| 195 あいとびあ   | 82.1                                    | 5.6  | 1.5        | 0.5 | 5.6 | 2.1 | 14.4 |
| 206 こまえ苑エ   | 83                                      | 5.8  | 0          | 0.5 | 4.9 | 1.9 | 13.6 |
| 203 こまえ正ま   | 84.2                                    | 8.4  | 4.4        | 1.5 | 4.4 | 2.5 | 13.8 |
| 605 全体(n=60 | 83.1                                    | 6.6  | 2          | 0.8 | 5   | 2.1 | 13.9 |
| 23 20歳代(n=  | 87                                      | 13   | 4.3        | 0   | 0   | 0   | 8.7  |
| 107 30歳代(n= | 90.7                                    | 4.7  | 0.9        | 0   | 3.7 | 0   | 8.4  |
| 140 40歳代(n= | 83.6                                    | 5    | 0.7        | 0.7 | 1.4 | 0.7 | 15.7 |
| 157 50歳代(n= | 78.3                                    | 8.9  | 4.5        | 1.3 | 8.3 | 3.8 | 17.2 |
| 113 60歳代(n= | 84.1                                    | 6.2  | 1.8        | 1.8 | 6.2 | 3.5 | 13.3 |
| 61 70歳以上(   | 77                                      | 4.9  | 0          | 0   | 6.6 | 3.3 | 14.8 |
| 605 全体(n=60 | 83.1                                    | 6.6  | 2          | 0.8 | 5   | 2.1 | 13.9 |
| 53 ひとり暮らし   | 67.9                                    | 15.1 | 1.9        | 0   | 3.8 | 0   | 30.2 |
| 548 その他(n=  | 84.7                                    | 5.8  | 2          | 0.9 | 5.1 | 2.4 | 12.2 |

問13 ③重要な事柄の相談 [問13③で頼れる人がいると回答した方] × 圏域+6年齢階層+家族構成別

| 1027 %           | 問13 ③重要な事柄の相談 [問13③で頼れる人がいると回答した方] |      |      |       |     |     |      |
|------------------|------------------------------------|------|------|-------|-----|-----|------|
|                  | 家族・親族友人・知人近所の人                     | 職場の人 | 民生委員 | その他の人 | 無回答 |     |      |
| 1027 全体          | 81.8                               | 32   | 0.7  | 6.2   | 1.3 | 1.3 | 14.9 |
| 319 あいとびあ        | 82.1                               | 32.3 | 1.3  | 6.9   | 0.9 | 0.9 | 14.7 |
| 351 こまえ苑エ        | 81.5                               | 33.6 | 0    | 5.4   | 1.7 | 2   | 15.1 |
| 355 こまえ正ま        | 81.7                               | 30.4 | 0.8  | 6.5   | 1.1 | 0.8 | 14.9 |
| 1027 全体(n=1027)  | 81.8                               | 32   | 0.7  | 6.2   | 1.3 | 1.3 | 14.9 |
| 50 20歳代(n=50)    | 80                                 | 50   | 0    | 12    | 4   | 2   | 16   |
| 195 30歳代(n=195)  | 87.7                               | 37.4 | 1    | 5.6   | 0.5 | 0.5 | 9.2  |
| 233 40歳代(n=233)  | 82                                 | 35.6 | 1.3  | 9.9   | 0.4 | 0.9 | 14.6 |
| 232 50歳代(n=232)  | 77.6                               | 32.8 | 0.9  | 7.8   | 2.2 | 2.2 | 18.1 |
| 181 60歳代(n=181)  | 80.1                               | 24.3 | 0    | 3.3   | 1.1 | 1.7 | 16.6 |
| 131 70歳以上(n=131) | 82.4                               | 19.8 | 0    | 0     | 1.5 | 0.8 | 16   |
| 1027 全体(n=1027)  | 81.8                               | 32   | 0.7  | 6.2   | 1.3 | 1.3 | 14.9 |
| 118 ひとり暮らし       | 61.9                               | 41.5 | 0.8  | 5.9   | 2.5 | 2.5 | 25.4 |
| 900 その他(n=900)   | 84.3                               | 30.7 | 0.7  | 6.3   | 1.2 | 1.1 | 13.6 |

問13 ④愚痴を聞いてくれること [問13④で頼れる人がいると回答した方] × 圏域+6年齢階層+家族構成別

| 1049 %           | 問13 ④愚痴を聞いてくれること [問13④で頼れる人がいると回答した方] |      |      |       |     |     |      |
|------------------|---------------------------------------|------|------|-------|-----|-----|------|
|                  | 家族・親族友人・知人近所の人                        | 職場の人 | 民生委員 | その他の人 | 無回答 |     |      |
| 1049 全体          | 72.2                                  | 58.4 | 4    | 19.4  | 0.9 | 1.4 | 14.9 |
| 329 あいとびあ        | 72.6                                  | 54.4 | 4.9  | 17.6  | 0.6 | 0.6 | 15.8 |
| 363 こまえ苑エ        | 72.2                                  | 62   | 3    | 20.7  | 0.3 | 1.7 | 14.3 |
| 355 こまえ正ま        | 71.5                                  | 58.9 | 4.2  | 20    | 1.7 | 2   | 14.6 |
| 1049 全体(n=1049)  | 72.2                                  | 58.4 | 4    | 19.4  | 0.9 | 1.4 | 14.9 |
| 53 20歳代(n=53)    | 73.6                                  | 77.4 | 1.9  | 26.4  | 1.9 | 1.9 | 15.1 |
| 197 30歳代(n=197)  | 76.6                                  | 68   | 5.1  | 27.4  | 0.5 | 1.5 | 10.7 |
| 239 40歳代(n=239)  | 74.5                                  | 59.4 | 4.6  | 25.9  | 0.8 | 1.3 | 14.6 |
| 238 50歳代(n=238)  | 67.2                                  | 60.1 | 3.8  | 20.6  | 1.3 | 2.1 | 17.2 |
| 192 60歳代(n=192)  | 70.3                                  | 50   | 3.1  | 10.9  | 0.5 | 1   | 15.1 |
| 125 70歳以上(n=125) | 71.2                                  | 44   | 4    | 3.2   | 0.8 | 0.8 | 17.6 |
| 1049 全体(n=1049)  | 72.2                                  | 58.4 | 4    | 19.4  | 0.9 | 1.4 | 14.9 |
| 114 ひとり暮らし       | 42.1                                  | 57   | 1.8  | 15.8  | 1.8 | 2.6 | 28.9 |
| 924 その他(n=924)   | 76.1                                  | 58.9 | 4.3  | 20.1  | 0.9 | 1.3 | 13   |

問13 ⑤喜びや悲しみを分かち合うこと [問13⑤で頼れる人がいると回答した方] × 圏域+6年齢階層+家族構成別

| 1124 %           | 問13 ⑤喜びや悲しみを分かち合うこと [問13⑤で頼れる人がいると回答した方] |      |      |       |     |     |      |
|------------------|--|------|------|-------|-----|-----|------|
|                  | 家族・親族友人・知人近所の人                           | 職場の人 | 民生委員 | その他の人 | 無回答 |     |      |
| 1124 全体          | 79                                       | 55   | 4.4  | 14.6  | 0.4 | 1.3 | 15.6 |
| 350 あいとびあ        | 78.9                                     | 52.9 | 5.7  | 13.1  | 0.3 | 1.1 | 16.3 |
| 388 こまえ苑エ        | 78.4                                     | 58.2 | 3.1  | 15.7  | 0.3 | 1.3 | 15.5 |
| 383 こまえ正ま        | 79.6                                     | 53.5 | 4.4  | 14.6  | 0.8 | 1.6 | 15.1 |
| 1124 全体(n=1124)  | 79                                       | 55   | 4.4  | 14.6  | 0.4 | 1.3 | 15.6 |
| 54 20歳代(n=54)    | 70.4                                     | 70.4 | 1.9  | 24.1  | 0   | 1.9 | 18.5 |
| 207 30歳代(n=207)  | 84.1                                     | 68.1 | 2.9  | 17.9  | 0   | 1   | 10.6 |
| 259 40歳代(n=259)  | 80.3                                     | 54.4 | 5.8  | 20.1  | 0.4 | 1.2 | 16.2 |
| 256 50歳代(n=256)  | 75.4                                     | 54.7 | 4.7  | 15.2  | 0.8 | 1.6 | 18   |
| 208 60歳代(n=208)  | 77.9                                     | 46.6 | 3.4  | 9.1   | 0.5 | 2.4 | 15.9 |
| 135 70歳以上(n=135) | 80                                       | 43   | 5.9  | 2.2   | 0.7 | 0   | 16.3 |
| 1124 全体(n=1124)  | 79                                       | 55   | 4.4  | 14.6  | 0.4 | 1.3 | 15.6 |
| 126 ひとり暮らし       | 48.4                                     | 54.8 | 3.2  | 11.1  | 0.8 | 3.2 | 31.7 |
| 985 その他(n=985)   | 83                                       | 55.1 | 4.5  | 15.1  | 0.3 | 1.2 | 13.4 |

問13 ⑥いざという時のお金の援助 [問13⑥で頼れる人がいると回答した方] × 圏域+6年齢階層+家族構成別

| 679 %        | 問13 ⑥いざという時のお金の援助 [問13⑥で頼れる人がいると回答した方] |      |            |     |     |     |      |
|--------------|--|------|------------|-----|-----|-----|------|
|              | 家族・親族友人・知人近所の人                         | 職場の人 | 民生委員・その他の人 | 無回答 |     |     |      |
| 679 全体       | 87.9                                   | 5    | 0          | 0.4 | 0.6 | 0.7 | 11.2 |
| 215 あいとびあ    | 87.4                                   | 3.7  | 0          | 0.5 | 0   | 0.9 | 11.2 |
| 226 こまえ苑エ    | 88.1                                   | 6.2  | 0          | 0   | 0.9 | 0.4 | 11.9 |
| 237 こまえ正ま    | 88.2                                   | 5.1  | 0          | 0.8 | 0.8 | 0.8 | 10.5 |
| 679 全体(n=67) | 87.9                                   | 5    | 0          | 0.4 | 0.6 | 0.7 | 11.2 |
| 41 20歳代(n=)  | 80.5                                   | 9.8  | 0          | 0   | 2.4 | 2.4 | 19.5 |
| 158 30歳代(n=) | 92.4                                   | 1.9  | 0          | 0   | 0   | 0   | 7.6  |
| 169 40歳代(n=) | 85.2                                   | 5.3  | 0          | 0.6 | 0.6 | 0.6 | 14.2 |
| 149 50歳代(n=) | 86.6                                   | 6    | 0          | 0   | 1.3 | 1.3 | 10.7 |
| 98 60歳代(n=)  | 90.8                                   | 7.1  | 0          | 2   | 0   | 1   | 8.2  |
| 60 70歳以上(i)  | 86.7                                   | 3.3  | 0          | 0   | 0   | 0   | 13.3 |
| 679 全体(n=67) | 87.9                                   | 5    | 0          | 0.4 | 0.6 | 0.7 | 11.2 |
| 73 ひとり暮らし    | 78.1                                   | 12.3 | 0          | 0   | 1.4 | 2.7 | 16.4 |
| 601 その他(n=)  | 89                                     | 4.2  | 0          | 0.5 | 0.5 | 0.7 | 10.5 |

問13 ⑦日頃のちょっとしたことの手助け [問13⑦で頼れる人がいると回答した方] × 圏域+6年齢階層+家族構成別

| 883 %        | 問13 ⑦日頃のちょっとしたことの手助け [問13⑦で頼れる人がいると回答した方] |      |            |      |     |     |      |
|--------------|---|------|------------|------|-----|-----|------|
|              | 家族・親族友人・知人近所の人                            | 職場の人 | 民生委員・その他の人 | 無回答  |     |     |      |
| 883 全体       | 80.6                                      | 36.2 | 10.4       | 10.6 | 1.6 | 1.5 | 14.6 |
| 278 あいとびあ    | 81.3                                      | 34.2 | 11.2       | 10.8 | 1.8 | 0.7 | 14.4 |
| 302 こまえ苑エ    | 81.1                                      | 38.4 | 8.9        | 10.9 | 1   | 1.7 | 13.6 |
| 301 こまえ正ま    | 79.7                                      | 35.5 | 11.3       | 10.3 | 1.7 | 2   | 15.9 |
| 883 全体(n=88) | 80.6                                      | 36.2 | 10.4       | 10.6 | 1.6 | 1.5 | 14.6 |
| 46 20歳代(n=)  | 76.1                                      | 58.7 | 4.3        | 26.1 | 0   | 0   | 15.2 |
| 160 30歳代(n=) | 86.3                                      | 31.9 | 12.5       | 11.9 | 0.6 | 0.6 | 10   |
| 211 40歳代(n=) | 80.6                                      | 35.1 | 10.4       | 13.7 | 0.5 | 1.4 | 16.6 |
| 196 50歳代(n=) | 77.6                                      | 41.3 | 11.7       | 12.8 | 3.1 | 3.6 | 15.8 |
| 158 60歳代(n=) | 81  | 32.9 | 11.4       | 4.4  | 1.3 | 0   | 13.3 |
| 108 70歳以上(i) | 78.7                                      | 29.6 | 6.5        | 1.9  | 2.8 | 1.9 | 17.6 |
| 883 全体(n=88) | 80.6                                      | 36.2 | 10.4       | 10.6 | 1.6 | 1.5 | 14.6 |
| 73 ひとり暮らし    | 43.8                                      | 46.6 | 5.5        | 13.7 | 2.7 | 5.5 | 28.8 |
| 801 その他(n=)  | 84  | 35.3 | 10.7       | 10.5 | 1.6 | 1.1 | 13.1 |

問13 ⑧家を借りる時の保証人を頼むこと [問13⑧で頼れる人がいると回答した方] × 圏域+6年齢階層+家族構成別

| 765 %        | 問13 ⑧家を借りる時の保証人を頼むこと [問13⑧で頼れる人がいると回答した方] |      |            |     |     |     |      |
|--------------|---|------|------------|-----|-----|-----|------|
|              | 家族・親族友人・知人近所の人                            | 職場の人 | 民生委員・その他の人 | 無回答 |     |     |      |
| 765 全体       | 86  | 3.1  | 0          | 0.3 | 0.3 | 0.5 | 13.3 |
| 254 あいとびあ    | 84.6                                      | 3.9  | 0          | 0.8 | 0   | 0.4 | 15.4 |
| 260 こまえ苑エ    | 86.9                                      | 3.1  | 0          | 0   | 0.8 | 0.4 | 12.7 |
| 248 こまえ正ま    | 86.3                                      | 2.4  | 0          | 0   | 0   | 0.8 | 12.1 |
| 765 全体(n=76) | 86  | 3.1  | 0          | 0.3 | 0.3 | 0.5 | 13.3 |
| 52 20歳代(n=)  | 82.7                                      | 3.8  | 0          | 0   | 0   | 0   | 17.3 |
| 169 30歳代(n=) | 89.3                                      | 1.2  | 0          | 0   | 0   | 0   | 10.7 |
| 202 40歳代(n=) | 83.7                                      | 2.5  | 0          | 0.5 | 0   | 0.5 | 16.3 |
| 162 50歳代(n=) | 84.6                                      | 3.1  | 0          | 0   | 0.6 | 0.6 | 14.2 |
| 103 60歳代(n=) | 86.4                                      | 6.8  | 0          | 1   | 1   | 1.9 | 11.7 |
| 72 70歳以上(i)  | 88.9                                      | 4.2  | 0          | 0   | 0   | 0   | 9.7  |
| 765 全体(n=76) | 86  | 3.1  | 0          | 0.3 | 0.3 | 0.5 | 13.3 |
| 105 ひとり暮らし   | 70.5                                      | 5.7  | 0          | 0   | 0   | 1   | 27.6 |
| 655 その他(n=)  | 88.4                                      | 2.6  | 0          | 0.3 | 0.3 | 0.5 | 11.1 |

問13 ㊸福祉施設や病院等に入所・入院する際に身元保証人を頼むこと [問13㊸で頼れる人がいると回答した方] × 圏域+6年齢階層+家族構成別

| 1018 %        | 問13 ㊸福祉施設や病院等に入所・入院する際に身元保証人を頼むこと [問13㊸で頼れる人がいると回答した方] |      |      |       |     |     |      |
|---------------|--|------|------|-------|-----|-----|------|
|               | 家族・親族友人・知人近所の人   | 職場の人 | 民生委員 | その他の人 | 無回答 |     |      |
| 1018 全体       | 82.3   | 3.6  | 0.1  | 0.2   | 0.8 | 0.6 | 16.3 |
| 317 あいとびあ     | 83.3   | 2.2  | 0    | 0.3   | 0.6 | 0.3 | 16.1 |
| 356 こまえ苑エ     | 80.1   | 3.4  | 0.3  | 0.3   | 0.8 | 1.1 | 18.3 |
| 343 こまえ正ま     | 83.7   | 5.2  | 0    | 0     | 0.9 | 0.3 | 14.6 |
| 1018 全体(n=10) | 82.3   | 3.6  | 0.1  | 0.2   | 0.8 | 0.6 | 16.3 |
| 54 20歳代(n=)   | 83.3   | 1.9  | 0    | 0     | 0   | 0   | 16.7 |
| 184 30歳代(n=)  | 88.6   | 1.1  | 0    | 0     | 0   | 0   | 11.4 |
| 236 40歳代(n=)  | 79.7   | 4.7  | 0    | 0.4   | 0   | 0.8 | 19.1 |
| 215 50歳代(n=)  | 81.4   | 2.3  | 0    | 0     | 2.3 | 0.5 | 17.2 |
| 189 60歳代(n=)  | 83.1   | 5.8  | 0.5  | 0.5   | 0.5 | 1.1 | 15.3 |
| 136 70歳以上(    | 77.9   | 5.1  | 0    | 0     | 1.5 | 0.7 | 18.4 |
| 1018 全体(n=10) | 82.3   | 3.6  | 0.1  | 0.2   | 0.8 | 0.6 | 16.3 |
| 139 ひとり暮らし    | 69.1   | 8.6  | 0    | 0     | 0.7 | 0   | 28.1 |
| 868 その他(n=)   | 84.4   | 2.9  | 0.1  | 0.2   | 0.9 | 0.7 | 14.3 |

問13 ㊸成年後見人等を頼むこと (\*) [問13㊸で頼れる人がいると回答した方] × 圏域+6年齢階層+家族構成別

| 584 %        | 問13 ㊸成年後見人等を頼むこと (*) [問13㊸で頼れる人がいると回答した方] |      |      |       |     |     |     |
|--------------|---|------|------|-------|-----|-----|-----|
|              | 家族・親族友人・知人近所の人                            | 職場の人 | 民生委員 | その他の人 | 無回答 |     |     |
| 584 全体       | 95.4                                      | 3.4  | 0    | 0     | 1.5 | 1.2 | 2.9 |
| 171 あいとびあ    | 98.2                                      | 2.9  | 0    | 0     | 0.6 | 1.2 | 0.6 |
| 202 こまえ苑エ    | 95  | 3.5  | 0    | 0     | 1   | 2   | 3.5 |
| 210 こまえ正ま    | 93.3                                      | 3.8  | 0    | 0     | 2.9 | 0.5 | 4.3 |
| 584 全体(n=58) | 95.4                                      | 3.4  | 0    | 0     | 1.5 | 1.2 | 2.9 |
| 30 20歳代(n=)  | 93.3                                      | 3.3  | 0    | 0     | 0   | 0   | 6.7 |
| 102 30歳代(n=) | 95.1                                      | 2    | 0    | 0     | 1   | 1   | 2.9 |
| 119 40歳代(n=) | 95.8                                      | 3.4  | 0    | 0     | 0.8 | 0.8 | 2.5 |
| 135 50歳代(n=) | 96.3                                      | 4.4  | 0    | 0     | 3   | 2.2 | 0.7 |
| 112 60歳代(n=) | 94.6                                      | 4.5  | 0    | 0     | 0.9 | 0.9 | 3.6 |
| 82 70歳以上(    | 95.1                                      | 2.4  | 0    | 0     | 2.4 | 1.2 | 4.9 |
| 584 全体(n=58) | 95.4                                      | 3.4  | 0    | 0     | 1.5 | 1.2 | 2.9 |
| 59 ひとり暮らし    | 91.5                                      | 8.5  | 0    | 0     | 3.4 | 1.7 | 5.1 |
| 518 その他(n=)  | 95.8                                      | 2.9  | 0    | 0     | 1.4 | 1.2 | 2.7 |

問14 あなたは現在、行政機関やNPO等の民間団体から、困りごとに対する支援（対価を直接支払うものを除く。）を受けていますか。 × 圏域+6年齢階層+家族構成別

| 1278 %        | 問14 あなたは現在、行政機関やNPO等の民間団体から、困りごとに対する支援（対価を直接支払うものを除く。）を受けていますか。 |        |       |     |
|---------------|---|--------|-------|-----|
|               | 受けている   | 受けていない | わからない | 無回答 |
| 1278 全体       | 5.3   | 90.8   | 2.6   | 1.3 |
| 403 あいとびあ     | 6.9   | 88.6   | 3.2   | 1.2 |
| 439 こまえ苑エ     | 4.6   | 92.3   | 2.1   | 1.1 |
| 433 こまえ正ま     | 4.6   | 91.2   | 2.5   | 1.6 |
| 1278 全体(n=12) | 5.3   | 90.8   | 2.6   | 1.3 |
| 60 20歳代(n=)   | 6.7   | 90     | 1.7   | 1.7 |
| 220 30歳代(n=)  | 8.2   | 85     | 5.5   | 1.4 |
| 298 40歳代(n=)  | 6   | 89.9   | 3.4   | 0.7 |
| 291 50歳代(n=)  | 4.8   | 90.4   | 2.7   | 2.1 |
| 239 60歳代(n=)  | 2.9   | 96.2   | 0.8   | 0   |
| 165 70歳以上(    | 4.2   | 92.7   | 0     | 3   |
| 1278 全体(n=12) | 5.3   | 90.8   | 2.6   | 1.3 |
| 175 ひとり暮らし    | 4   | 90.3   | 4     | 1.7 |
| 1084 その他(n=)  | 5.6   | 90.7   | 2.5   | 1.2 |

問14-2 〔問14で1と回答した方〕あなたはどこから支援を受けていますか。× 圏域+6年齢階層+家族構成別

68 % 問14-2 〔問14で1と回答した方〕あなたはどこから支援を受けていますか。

|             | 行政機関 | 社会福祉NPO等の | 自治会・町 | その他  | 無回答 |      |
|-------------|------|-----------|-------|------|-----|------|
| 68 全体       | 58.8 | 23.5      | 14.7  | 1.5  | 0   | 1.5  |
| 28 あいとびあ    | 64.3 | 14.3      | 17.9  | 0    | 0   | 3.6  |
| 20 こまえ苑エ    | 60   | 25        | 10    | 5    | 0   | 0    |
| 20 こまえ正ま    | 50   | 35        | 15    | 0    | 0   | 0    |
| 68 全体(n=68) | 58.8 | 23.5      | 14.7  | 1.5  | 0   | 1.5  |
| 4 20歳代(n=)  | 100  | 0         | 0     | 0    | 0   | 0    |
| 18 30歳代(n=) | 66.7 | 16.7      | 16.7  | 0    | 0   | 0    |
| 18 40歳代(n=) | 44.4 | 27.8      | 22.2  | 5.6  | 0   | 0    |
| 14 50歳代(n=) | 71.4 | 7.1       | 21.4  | 0    | 0   | 0    |
| 7 60歳代(n=)  | 28.6 | 57.1      | 0     | 0    | 0   | 14.3 |
| 7 70歳以上(i)  | 57.1 | 42.9      | 0     | 0    | 0   | 0    |
| 68 全体(n=68) | 58.8 | 23.5      | 14.7  | 1.5  | 0   | 1.5  |
| 7 ひとり暮らし    | 57.1 | 14.3      | 14.3  | 14.3 | 0   | 0    |
| 61 その他(n=)  | 57.4 | 26.2      | 14.8  | 0    | 0   | 1.6  |

問14-3 〔問14で1と回答した方〕あなたはどのような支援を受けていますか。× 圏域+6年齢階層+家族構成別

68 % 問14-3 〔問14で1と回答した方〕あなたはどのような支援を受けていますか。

|             | 経済的な支援 | 現物提供 | 人的な支援 | 相談支援 | その他 | 無回答  |
|-------------|--------|------|-------|------|-----|------|
| 68 全体       | 19.1   | 10.3 | 23.5  | 42.6 | 0   | 4.4  |
| 28 あいとびあ    | 32.1   | 14.3 | 17.9  | 32.1 | 0   | 3.6  |
| 20 こまえ苑エ    | 10     | 5    | 30    | 55   | 0   | 0    |
| 20 こまえ正ま    | 10     | 10   | 25    | 45   | 0   | 10   |
| 68 全体(n=68) | 19.1   | 10.3 | 23.5  | 42.6 | 0   | 4.4  |
| 4 20歳代(n=)  | 100    | 0    | 0     | 0    | 0   | 0    |
| 18 30歳代(n=) | 5.6    | 11.1 | 11.1  | 66.7 | 0   | 5.6  |
| 18 40歳代(n=) | 22.2   | 22.2 | 22.2  | 33.3 | 0   | 0    |
| 14 50歳代(n=) | 14.3   | 7.1  | 21.4  | 57.1 | 0   | 0    |
| 7 60歳代(n=)  | 28.6   | 0    | 42.9  | 14.3 | 0   | 14.3 |
| 7 70歳以上(i)  | 0      | 0    | 57.1  | 28.6 | 0   | 14.3 |
| 68 全体(n=68) | 19.1   | 10.3 | 23.5  | 42.6 | 0   | 4.4  |
| 7 ひとり暮らし    | 28.6   | 14.3 | 14.3  | 42.9 | 0   | 0    |
| 61 その他(n=)  | 16.4   | 9.8  | 26.2  | 42.6 | 0   | 4.9  |

問14-4 〔問14で2と回答した方〕その理由をお答えください。× 圏域+6年齢階層+家族構成別

1160 % 問14-4 〔問14で2と回答した方〕その理由をお答えください。

|                 | 支援が必要 | 支援が必要 | 支援の受け | 支援を受け | 支援を受け | 支援を受け | 支援を申し | その他 | 無回答 |
|-----------------|-------|-------|-------|-------|-------|-------|-------|-----|-----|
| 1160 全体         | 88.4  | 4.8   | 9.1   | 3.4   | 1.4   | 0.9   | 1     | 0.7 | 0.8 |
| 357 あいとびあ       | 88    | 5     | 10.6  | 5.3   | 2.2   | 1.4   | 1.7   | 0.6 | 0.6 |
| 405 こまえ苑エ       | 89.4  | 5.2   | 8.1   | 3.2   | 1.2   | 1     | 1     | 1   | 0.5 |
| 395 こまえ正ま       | 87.6  | 4.3   | 8.9   | 2     | 0.8   | 0.5   | 0.5   | 0.5 | 1.3 |
| 1160 全体(n=1160) | 88.4  | 4.8   | 9.1   | 3.4   | 1.4   | 0.9   | 1     | 0.7 | 0.8 |
| 54 20歳代(n=)     | 81.5  | 5.6   | 16.7  | 7.4   | 1.9   | 0     | 1.9   | 0   | 0   |
| 187 30歳代(n=)    | 87.7  | 5.3   | 11.8  | 7     | 1.1   | 1.6   | 0.5   | 0   | 1.1 |
| 268 40歳代(n=)    | 84.7  | 6     | 11.6  | 3.4   | 1.9   | 1.1   | 0.7   | 1.1 | 0.4 |
| 263 50歳代(n=)    | 89    | 4.6   | 9.5   | 3     | 2.3   | 1.1   | 1.1   | 1.5 | 0.8 |
| 230 60歳代(n=)    | 94.8  | 3     | 3.5   | 1.3   | 0.4   | 0     | 0.9   | 0   | 0.4 |
| 153 70歳以上(i)    | 87.6  | 5.2   | 7.2   | 2     | 0.7   | 1.3   | 1.3   | 0.7 | 2   |
| 1160 全体(n=1160) | 88.4  | 4.8   | 9.1   | 3.4   | 1.4   | 0.9   | 1     | 0.7 | 0.8 |
| 158 ひとり暮らし      | 88    | 7.6   | 10.1  | 3.8   | 2.5   | 0.6   | 0.6   | 0   | 0.6 |
| 983 その他(n=)     | 88.6  | 4.5   | 9     | 3.4   | 1.2   | 1     | 1.1   | 0.7 | 0.7 |

問15 ① 家族・親族 助けが必要な時にそれらの事柄をしますか × 圏域+6年齢階層+家族構成別

| 1278 %       | 問15 ① 家族・親族 助けが必要な時にそれらの事柄をしますか<br>子どもの世(子どもに重要な事柄愚痴を聞く喜びや悲しいざという日頃のちょい1~7のご無回答) |      |      |      |      |      |      |     |      |
|--------------|--|------|------|------|------|------|------|-----|------|
| 1278 全体      | 74.5   | 66.9 | 79   | 64.5 | 52.3 | 43.5 | 46   | 2.8 | 8.4  |
| 403 あいとびあ    | 73   | 66.3 | 77.9 | 65.3 | 53.3 | 42.4 | 46.2 | 3.2 | 9.9  |
| 439 こまえ苑エ    | 77   | 68.3 | 78.1 | 62.2 | 50.8 | 44.6 | 46.2 | 2.7 | 6.8  |
| 433 こまえ正ま    | 73.4   | 65.8 | 80.8 | 65.8 | 52.7 | 43.4 | 45.5 | 2.5 | 8.5  |
| 1278 全体(n=12 | 74.5   | 66.9 | 79   | 64.5 | 52.3 | 43.5 | 46   | 2.8 | 8.4  |
| 60 20歳代(n=   | 85   | 81.7 | 90   | 80   | 70   | 65   | 70   | 3.3 | 1.7  |
| 220 30歳代(n=  | 83.2   | 77.7 | 88.2 | 80.5 | 64.5 | 55   | 59.1 | 2.7 | 5.5  |
| 298 40歳代(n=  | 80.5   | 69.8 | 85.9 | 72.1 | 57.4 | 46.6 | 48.7 | 1.7 | 6    |
| 291 50歳代(n=  | 71.5   | 73.5 | 79   | 63.9 | 50.9 | 41.2 | 45.7 | 3.1 | 9.3  |
| 239 60歳代(n=  | 66.5   | 60.3 | 72.4 | 52.7 | 42.7 | 38.5 | 36.4 | 4.6 | 10.9 |
| 165 70歳以上(   | 64.8   | 38.8 | 59.4 | 40.6 | 35.8 | 24.8 | 28.5 | 1.8 | 13.9 |
| 1278 全体(n=12 | 74.5   | 66.9 | 79   | 64.5 | 52.3 | 43.5 | 46   | 2.8 | 8.4  |
| 175 ひとり暮らし   | 55.4   | 53.1 | 71.4 | 54.3 | 42.3 | 33.7 | 39.4 | 5.7 | 11.4 |
| 1084 その他(n=  | 78.2   | 69.8 | 80.5 | 66.5 | 54.3 | 45.4 | 47.4 | 2.3 | 7.6  |

問15 ② 友人・知人 助けが必要な時にそれらの事柄をしますか × 圏域+6年齢階層+家族構成別

| 1278 %       | 問15 ② 友人・知人 助けが必要な時にそれらの事柄をしますか<br>子どもの世(子どもに重要な事柄愚痴を聞く喜びや悲しいざという日頃のちょい1~7のご無回答) |      |      |      |      |      |      |     |      |
|--------------|--|------|------|------|------|------|------|-----|------|
| 1278 全体      | 30.2   | 16   | 46   | 60.3 | 44.5 | 7.3  | 35.6 | 4.5 | 24   |
| 403 あいとびあ    | 29   | 15.9 | 43.4 | 59.6 | 44.4 | 7.4  | 34.7 | 4.7 | 26.6 |
| 439 こまえ苑エ    | 29.4   | 16.4 | 47.2 | 60.1 | 44   | 8.2  | 36.9 | 5   | 22.1 |
| 433 こまえ正ま    | 32.1   | 15.7 | 47.1 | 60.7 | 45   | 6.2  | 35.1 | 3.7 | 23.8 |
| 1278 全体(n=12 | 30.2   | 16   | 46   | 60.3 | 44.5 | 7.3  | 35.6 | 4.5 | 24   |
| 60 20歳代(n=   | 48.3   | 20   | 68.3 | 85   | 75   | 18.3 | 58.3 | 1.7 | 5    |
| 220 30歳代(n=  | 44.1   | 19.5 | 59.5 | 78.6 | 57.7 | 8.6  | 46.4 | 2.7 | 10.9 |
| 298 40歳代(n=  | 40.9   | 21.1 | 54   | 66.8 | 50.3 | 7.7  | 41.6 | 4.4 | 17.8 |
| 291 50歳代(n=  | 31.6   | 16.5 | 42.6 | 60.8 | 43   | 6.2  | 33.7 | 4.5 | 23.4 |
| 239 60歳代(n=  | 11.7   | 10.9 | 35.1 | 46.4 | 34.7 | 6.3  | 26.8 | 7.9 | 33.1 |
| 165 70歳以上(   | 10.3   | 7.3  | 26.7 | 33.3 | 21.8 | 3.6  | 18.2 | 3   | 47.9 |
| 1278 全体(n=12 | 30.2   | 16   | 46   | 60.3 | 44.5 | 7.3  | 35.6 | 4.5 | 24   |
| 175 ひとり暮らし   | 26.9   | 16   | 50.3 | 58.9 | 43.4 | 10.9 | 36.6 | 6.9 | 19.4 |
| 1084 その他(n=  | 31.2   | 16.1 | 45.6 | 60.8 | 45   | 6.8  | 35.6 | 4.1 | 24.4 |

問15 ③ 近所の人 助けが必要な時にそれらの事柄をしますか × 圏域+6年齢階層+家族構成別

| 1278 %       | 問15 ③ 近所の人 助けが必要な時にそれらの事柄をしますか<br>子どもの世(子どもに重要な事柄愚痴を聞く喜びや悲しいざという日頃のちょい1~7のご無回答) |     |      |      |      |     |      |      |      |
|--------------|---|-----|------|------|------|-----|------|------|------|
| 1278 全体      | 14  | 6.7 | 9.9  | 24.9 | 16.5 | 0.5 | 26.4 | 16.4 | 43.5 |
| 403 あいとびあ    | 12.9  | 7.2 | 9.4  | 22.8 | 17.9 | 0.5 | 25.6 | 18.1 | 45.7 |
| 439 こまえ苑エ    | 14.6  | 6.2 | 9.6  | 26   | 15.9 | 0.5 | 26   | 16.2 | 42.4 |
| 433 こまえ正ま    | 14.5  | 6.9 | 10.9 | 25.6 | 15.9 | 0.5 | 27.5 | 15.2 | 42.7 |
| 1278 全体(n=12 | 14  | 6.7 | 9.9  | 24.9 | 16.5 | 0.5 | 26.4 | 16.4 | 43.5 |
| 60 20歳代(n=   | 8.3   | 0   | 11.7 | 18.3 | 21.7 | 0   | 35   | 31.7 | 28.3 |
| 220 30歳代(n=  | 18.6  | 6.4 | 11.8 | 35.5 | 22.7 | 0.5 | 35.5 | 22.3 | 28.2 |
| 298 40歳代(n=  | 22.5  | 9.4 | 12.8 | 28.5 | 18.8 | 0.3 | 29.2 | 17.1 | 38.3 |
| 291 50歳代(n=  | 15.8  | 8.9 | 7.6  | 25.8 | 15.8 | 0.3 | 27.8 | 13.1 | 44   |
| 239 60歳代(n=  | 4.2   | 3.8 | 7.1  | 18.8 | 13   | 0.4 | 21.3 | 15.5 | 52.7 |
| 165 70歳以上(   | 5.5   | 4.8 | 9.7  | 12.7 | 7.9  | 0.6 | 10.3 | 9.7  | 64.8 |
| 1278 全体(n=12 | 14  | 6.7 | 9.9  | 24.9 | 16.5 | 0.5 | 26.4 | 16.4 | 43.5 |
| 175 ひとり暮らし   | 8   | 3.4 | 9.1  | 19.4 | 13.1 | 0.6 | 20   | 26.3 | 40.6 |
| 1084 その他(n=  | 15.1  | 7.2 | 10.1 | 26   | 17.2 | 0.5 | 27.5 | 14.9 | 43.8 |

問15 ④ 職場の人 助けが必要な時にそれらの事柄をしますか × 圏域 + 6 年齢階層 + 家族構成別

| 1278 %       | 問15 ④ 職場の人 助けが必要な時にそれらの事柄をしますか | 子どもの世 (子どもに重要な事柄愚痴を聞く喜びや悲しいざという日頃のちょい～7のご無回答) |      |      |      |     |      |      |      |  |
|--------------|--------------------------------|---|------|------|------|-----|------|------|------|--|
| 1278 全体      | 10                             | 4.3   | 24.4 | 40.5 | 26.7 | 1.4 | 25   | 11.2 | 40.7 |  |
| 403 あいとびあ    | 10.9                           | 6   | 22.1 | 39.7 | 27   | 1.5 | 25.3 | 11.7 | 41.9 |  |
| 439 こまえ苑エ    | 9.8                            | 3.6   | 27.1 | 41.5 | 26.9 | 1.8 | 25.5 | 10.7 | 37.4 |  |
| 433 こまえ正ま    | 9.5                            | 3.5   | 23.8 | 40.2 | 26.1 | 0.9 | 24.2 | 11.3 | 43   |  |
| 1278 全体(n=12 | 10                             | 4.3   | 24.4 | 40.5 | 26.7 | 1.4 | 25   | 11.2 | 40.7 |  |
| 60 20歳代(n=   | 16.7                           | 3.3   | 43.3 | 65   | 50   | 3.3 | 50   | 11.7 | 15   |  |
| 220 30歳代(n=  | 13.6                           | 5   | 33.6 | 60.9 | 40.9 | 2.3 | 37.7 | 10.5 | 21.4 |  |
| 298 40歳代(n=  | 17.8                           | 7.4   | 32.9 | 53.7 | 34.2 | 1.7 | 32.6 | 8.7  | 27.5 |  |
| 291 50歳代(n=  | 8.6                            | 4.1   | 22.7 | 40.2 | 25.1 | 1   | 22.7 | 11   | 40.2 |  |
| 239 60歳代(n=  | 2.5                            | 2.1   | 15.9 | 23.4 | 15.9 | 0   | 15.9 | 15.9 | 53.6 |  |
| 165 70歳以上(i  | 1.8                            | 1.2   | 4.8  | 5.5  | 3    | 1.2 | 1.8  | 10.3 | 81.8 |  |
| 1278 全体(n=12 | 10                             | 4.3   | 24.4 | 40.5 | 26.7 | 1.4 | 25   | 11.2 | 40.7 |  |
| 175 ひとり暮らし   | 9.7                            | 5.7   | 28.6 | 38.3 | 24.6 | 2.9 | 24   | 15.4 | 37.1 |  |
| 1084 その他(n=  | 10.2                           | 4.2   | 24.1 | 41.2 | 27.3 | 1.2 | 25.3 | 10.5 | 40.9 |  |

問16 ① 町会・自治会 参加していますか × 圏域 + 6 年齢階層 + 家族構成別

| 1278 %       | 問16 ① 町会・自治会 参加していますか | 1年以上前この1年以 参加したい 参加する 無回答 |      |      |     |  |
|--------------|-----------------------|---------------------------|------|------|-----|--|
| 1278 全体      | 29.9                  | 1.3                       | 8.1  | 58.3 | 2.4 |  |
| 403 あいとびあ    | 22.6                  | 1.2                       | 10.2 | 62.5 | 3.5 |  |
| 439 こまえ苑エ    | 35.1                  | 1.4                       | 7.1  | 54.4 | 2.1 |  |
| 433 こまえ正ま    | 31.6                  | 1.2                       | 7.2  | 58.2 | 1.8 |  |
| 1278 全体(n=12 | 29.9                  | 1.3                       | 8.1  | 58.3 | 2.4 |  |
| 60 20歳代(n=   | 1.7                   | 0                         | 6.7  | 91.7 | 0   |  |
| 220 30歳代(n=  | 14.5                  | 1.8                       | 7.3  | 75.5 | 0.9 |  |
| 298 40歳代(n=  | 25.5                  | 0.3                       | 11.7 | 60.7 | 1.7 |  |
| 291 50歳代(n=  | 30.6                  | 1                         | 7.9  | 57   | 3.4 |  |
| 239 60歳代(n=  | 42.7                  | 1.7                       | 7.5  | 47.3 | 0.8 |  |
| 165 70歳以上(i  | 49.7                  | 2.4                       | 3.6  | 37   | 7.3 |  |
| 1278 全体(n=12 | 29.9                  | 1.3                       | 8.1  | 58.3 | 2.4 |  |
| 175 ひとり暮らし   | 14.9                  | 2.9                       | 6.3  | 72   | 4   |  |
| 1084 その他(n=  | 32.6                  | 1                         | 8.4  | 55.9 | 2.1 |  |

② ボランティアやNPO 参加していますか × 圏域 + 6 年齢階層 + 家族構成別

| 1278 %       | ② ボランティアやNPO 参加していますか | 1年以上前この1年以 参加したい 参加する 無回答 |      |      |      |  |
|--------------|-----------------------|---------------------------|------|------|------|--|
| 1278 全体      | 12.4                  | 1.5                       | 19.2 | 63.7 | 3.2  |  |
| 403 あいとびあ    | 8.7                   | 1                         | 19.6 | 66.5 | 4.2  |  |
| 439 こまえ苑エ    | 13.9                  | 1.4                       | 19.4 | 62.6 | 2.7  |  |
| 433 こまえ正ま    | 14.1                  | 2.1                       | 18.7 | 62.4 | 2.8  |  |
| 1278 全体(n=12 | 12.4                  | 1.5                       | 19.2 | 63.7 | 3.2  |  |
| 60 20歳代(n=   | 3.3                   | 3.3                       | 23.3 | 70   | 0    |  |
| 220 30歳代(n=  | 3.6                   | 0.9                       | 15.5 | 79.1 | 0.9  |  |
| 298 40歳代(n=  | 8.4                   | 1.3                       | 22.5 | 66.4 | 1.3  |  |
| 291 50歳代(n=  | 14.1                  | 1                         | 24.1 | 56.7 | 4.1  |  |
| 239 60歳代(n=  | 17.2                  | 2.1                       | 16.3 | 61.9 | 2.5  |  |
| 165 70歳以上(i  | 23.6                  | 1.8                       | 12.7 | 51.5 | 10.3 |  |
| 1278 全体(n=12 | 12.4                  | 1.5                       | 19.2 | 63.7 | 3.2  |  |
| 175 ひとり暮らし   | 10.3                  | 0.6                       | 21.7 | 62.3 | 5.1  |  |
| 1084 その他(n=  | 12.6                  | 1.7                       | 18.9 | 64   | 2.8  |  |

③ 宗教団体（檀家や氏子を含む）参加していますか × 圏域 + 6 年齢階層 + 家族構成別

| 1278 %       | ③ 宗教団体（檀家や氏子を含む）参加していますか   |     |     |      |      |
|--------------|----------------------------|-----|-----|------|------|
|              | 1 年以上前この1年以 参加したい 参加する旨無回答 |     |     |      |      |
| 1278 全体      | 11.2                       | 0.2 | 0.7 | 84.7 | 3.1  |
| 403 あいとびあ    | 12.2                       | 0   | 0.7 | 83.6 | 3.5  |
| 439 こまえ苑エ    | 11.8                       | 0.5 | 1.1 | 83.8 | 2.7  |
| 433 こまえ正ま    | 9.7                        | 0.2 | 0.2 | 86.6 | 3.2  |
| 1278 全体(n=12 | 11.2                       | 0.2 | 0.7 | 84.7 | 3.1  |
| 60 20歳代(n=   | 1.7                        | 0   | 0   | 98.3 | 0    |
| 220 30歳代(n=  | 5                          | 0   | 0.5 | 93.2 | 1.4  |
| 298 40歳代(n=  | 6.4                        | 0   | 1.3 | 91.3 | 1    |
| 291 50歳代(n=  | 15.1                       | 0.7 | 1   | 80.1 | 3.1  |
| 239 60歳代(n=  | 18                         | 0.4 | 0.4 | 78.2 | 2.9  |
| 165 70歳以上(i  | 15.2                       | 0   | 0   | 73.9 | 10.9 |
| 1278 全体(n=12 | 11.2                       | 0.2 | 0.7 | 84.7 | 3.1  |
| 175 ひとり暮らし   | 8.6                        | 0   | 1.1 | 84   | 6.3  |
| 1084 その他(n=  | 11.7                       | 0.3 | 0.6 | 84.8 | 2.6  |

④ PTAや保護者会 参加していますか × 圏域 + 6 年齢階層 + 家族構成別

| 1278 %       | ④ PTAや保護者会 参加していますか        |     |     |      |      |
|--------------|----------------------------|-----|-----|------|------|
|              | 1 年以上前この1年以 参加したい 参加する旨無回答 |     |     |      |      |
| 1278 全体      | 16.4                       | 3.1 | 2.8 | 71.9 | 5.8  |
| 403 あいとびあ    | 16.1                       | 2.2 | 2   | 73   | 6.7  |
| 439 こまえ苑エ    | 15.7                       | 3.4 | 3.9 | 72.7 | 4.3  |
| 433 こまえ正ま    | 17.6                       | 3.5 | 2.3 | 70.2 | 6.5  |
| 1278 全体(n=12 | 16.4                       | 3.1 | 2.8 | 71.9 | 5.8  |
| 60 20歳代(n=   | 3.3                        | 0   | 0   | 91.7 | 5    |
| 220 30歳代(n=  | 21.8                       | 7.3 | 2.7 | 67.7 | 0.5  |
| 298 40歳代(n=  | 33.2                       | 6.4 | 6.7 | 52.3 | 1.3  |
| 291 50歳代(n=  | 19.6                       | 1.4 | 2.7 | 70.1 | 6.2  |
| 239 60歳代(n=  | 1.7                        | 0   | 0.4 | 91.2 | 6.7  |
| 165 70歳以上(i  | 0                          | 0   | 0   | 80.6 | 19.4 |
| 1278 全体(n=12 | 16.4                       | 3.1 | 2.8 | 71.9 | 5.8  |
| 175 ひとり暮らし   | 0                          | 0   | 1.1 | 89.7 | 9.1  |
| 1084 その他(n=  | 19.3                       | 3.6 | 3.1 | 69   | 5    |

⑤ 趣味の会やスポーツクラブ 参加していますか × 圏域 + 6 年齢階層 + 家族構成別

| 1278 %       | ⑤ 趣味の会やスポーツクラブ 参加していますか    |     |      |      |     |
|--------------|----------------------------|-----|------|------|-----|
|              | 1 年以上前この1年以 参加したい 参加する旨無回答 |     |      |      |     |
| 1278 全体      | 24.8                       | 4.1 | 23.5 | 44.9 | 2.7 |
| 403 あいとびあ    | 25.1                       | 3.2 | 24.1 | 44.7 | 3   |
| 439 こまえ苑エ    | 25.3                       | 3.4 | 22.8 | 45.6 | 3   |
| 433 こまえ正ま    | 24                         | 5.5 | 23.8 | 44.3 | 2.3 |
| 1278 全体(n=12 | 24.8                       | 4.1 | 23.5 | 44.9 | 2.7 |
| 60 20歳代(n=   | 15                         | 8.3 | 25   | 50   | 1.7 |
| 220 30歳代(n=  | 10.9                       | 4.5 | 26.4 | 57.3 | 0.9 |
| 298 40歳代(n=  | 18.8                       | 4.4 | 29.2 | 46.6 | 1   |
| 291 50歳代(n=  | 29.2                       | 3.4 | 23.4 | 40.2 | 3.8 |
| 239 60歳代(n=  | 28.5                       | 2.5 | 22.6 | 44.4 | 2.1 |
| 165 70歳以上(i  | 44.8                       | 4.8 | 9.7  | 32.7 | 7.9 |
| 1278 全体(n=12 | 24.8                       | 4.1 | 23.5 | 44.9 | 2.7 |
| 175 ひとり暮らし   | 25.7                       | 3.4 | 22.3 | 44.6 | 4   |
| 1084 その他(n=  | 24.9                       | 4.1 | 23.8 | 44.8 | 2.4 |



⑥ 職場内の会やグループ 参加していますか × 圏域 + 6 年齢階層 + 家族構成別

| 1278 %       | ⑥ 職場内の会やグループ 参加していますか      |     |     |      |      |
|--------------|----------------------------|-----|-----|------|------|
|              | 1 年以上前この1年以 参加したい 参加する 無回答 |     |     |      |      |
| 1278 全体      | 18.2                       | 1.3 | 6.6 | 65.9 | 8.1  |
| 403 あいとびあ    | 18.6                       | 0.7 | 6.9 | 66   | 7.7  |
| 439 こまえ苑エ    | 19.4                       | 1.6 | 6.8 | 64.7 | 7.5  |
| 433 こまえ正ま    | 16.4                       | 1.4 | 6   | 67   | 9.2  |
| 1278 全体(n=12 | 18.2                       | 1.3 | 6.6 | 65.9 | 8.1  |
| 60 20歳代(n=   | 20                         | 3.3 | 6.7 | 68.3 | 1.7  |
| 220 30歳代(n=  | 20                         | 1.8 | 10  | 66.8 | 1.4  |
| 298 40歳代(n=  | 21.8                       | 2.7 | 9.7 | 62.8 | 3    |
| 291 50歳代(n=  | 23                         | 0.3 | 4.1 | 66.3 | 6.2  |
| 239 60歳代(n=  | 13                         | 0   | 4.2 | 74.1 | 8.8  |
| 165 70歳以上(i  | 7.3                        | 0.6 | 3.6 | 57   | 31.5 |
| 1278 全体(n=12 | 18.2                       | 1.3 | 6.6 | 65.9 | 8.1  |
| 175 ひとり暮らし   | 11.4                       | 2.3 | 6.3 | 70.3 | 9.7  |
| 1084 その他(n=  | 19.1                       | 1.1 | 6.7 | 65.5 | 7.6  |

⑦ 同じ学校出身者の会やグループ 参加していますか × 圏域 + 6 年齢階層 + 家族構成別

| 1278 %       | ⑦ 同じ学校出身者の会やグループ 参加していますか  |     |      |      |      |
|--------------|----------------------------|-----|------|------|------|
|              | 1 年以上前この1年以 参加したい 参加する 無回答 |     |      |      |      |
| 1278 全体      | 29.9                       | 1   | 10.2 | 54.6 | 4.3  |
| 403 あいとびあ    | 28.8                       | 0.5 | 10.9 | 56.3 | 3.5  |
| 439 こまえ苑エ    | 31.4                       | 1.1 | 9.6  | 53.1 | 4.8  |
| 433 こまえ正ま    | 29.1                       | 1.4 | 10.2 | 54.7 | 4.6  |
| 1278 全体(n=12 | 29.9                       | 1   | 10.2 | 54.6 | 4.3  |
| 60 20歳代(n=   | 26.7                       | 0   | 13.3 | 56.7 | 3.3  |
| 220 30歳代(n=  | 21.8                       | 0.5 | 9.5  | 66.8 | 1.4  |
| 298 40歳代(n=  | 22.1                       | 1   | 17.4 | 58.1 | 1.3  |
| 291 50歳代(n=  | 28.9                       | 1.4 | 6.9  | 59.1 | 3.8  |
| 239 60歳代(n=  | 39.3                       | 1.7 | 8.4  | 46.4 | 4.2  |
| 165 70歳以上(i  | 44.2                       | 0.6 | 4.8  | 35.2 | 15.2 |
| 1278 全体(n=12 | 29.9                       | 1   | 10.2 | 54.6 | 4.3  |
| 175 ひとり暮らし   | 25.1                       | 1.1 | 5.1  | 61.1 | 7.4  |
| 1084 その他(n=  | 30.6                       | 1   | 11   | 53.9 | 3.5  |

⑧ 地域のサロンや居場所 参加していますか × 圏域 + 6 年齢階層 + 家族構成別

| 1278 %       | ⑧ 地域のサロンや居場所 参加していますか      |     |      |      |      |
|--------------|----------------------------|-----|------|------|------|
|              | 1 年以上前この1年以 参加したい 参加する 無回答 |     |      |      |      |
| 1278 全体      | 6.6                        | 1.3 | 12.6 | 74.6 | 4.9  |
| 403 あいとびあ    | 6                          | 1.2 | 13.4 | 74.7 | 4.7  |
| 439 こまえ苑エ    | 5.7                        | 2.1 | 13.4 | 73.6 | 5.2  |
| 433 こまえ正ま    | 8.1                        | 0.7 | 10.9 | 75.8 | 4.6  |
| 1278 全体(n=12 | 6.6                        | 1.3 | 12.6 | 74.6 | 4.9  |
| 60 20歳代(n=   | 1.7                        | 1.7 | 10   | 85   | 1.7  |
| 220 30歳代(n=  | 4.1                        | 4.1 | 12.7 | 78.2 | 0.9  |
| 298 40歳代(n=  | 3.7                        | 1.3 | 15.8 | 76.8 | 2.3  |
| 291 50歳代(n=  | 7.2                        | 0.3 | 13.1 | 74.9 | 4.5  |
| 239 60歳代(n=  | 7.5                        | 0.8 | 13   | 72.4 | 6.3  |
| 165 70歳以上(i  | 13.9                       | 0   | 6.1  | 65.5 | 14.5 |
| 1278 全体(n=12 | 6.6                        | 1.3 | 12.6 | 74.6 | 4.9  |
| 175 ひとり暮らし   | 4                          | 0.6 | 12   | 77.7 | 5.7  |
| 1084 その他(n=  | 7.1                        | 1.5 | 12.6 | 74.3 | 4.5  |

問17 さみしい気持ち（孤独感）を日頃、感じますか。 × 圏域+6年齢階層+家族構成別

| 1278 %       | 問17 さみしい気持ち（孤独感）を日頃、感じますか。 |         |      |      |     |
|--------------|----------------------------|---------|------|------|-----|
|              | とても感じや                     | や感じるあまり | 感じない | 無回答  |     |
| 1278 全体      | 4.7                        | 18.7    | 36.7 | 39   | 0.9 |
| 403 あいとびあ    | 6.2                        | 18.1    | 36   | 38.5 | 1.2 |
| 439 こまえ苑エ    | 3.6                        | 18      | 36.2 | 41.2 | 0.9 |
| 433 こまえ正ま    | 4.4                        | 20.1    | 37.4 | 37.4 | 0.7 |
| 1278 全体(n=12 | 4.7                        | 18.7    | 36.7 | 39   | 0.9 |
| 60 20歳代(n=   | 6.7                        | 36.7    | 35   | 21.7 | 0   |
| 220 30歳代(n=  | 5.5                        | 23.2    | 34.5 | 36.4 | 0.5 |
| 298 40歳代(n=  | 7                          | 19.1    | 34.6 | 38.9 | 0.3 |
| 291 50歳代(n=  | 5.2                        | 16.5    | 37.1 | 39.9 | 1.4 |
| 239 60歳代(n=  | 1.7                        | 15.1    | 41.4 | 41.8 | 0   |
| 165 70歳以上(i  | 1.8                        | 15.2    | 35.2 | 44.2 | 3.6 |
| 1278 全体(n=12 | 4.7                        | 18.7    | 36.7 | 39   | 0.9 |
| 175 ひとり暮らし   | 10.9                       | 27.4    | 39.4 | 20.6 | 1.7 |
| 1084 その他(n=  | 3.7                        | 17.4    | 36.3 | 41.9 | 0.7 |

問18 ①人と直接会ってコミュニケーションをとること コロナ感染拡大のコミュニケーションへの変化 × 圏域+6年齢階層+家族構成別

| 1278 %       | 問18 ①人と直接会ってコミュニケーションをとること コロナ感染拡大のコミュニケーションへの変化 |       |      |     |
|--------------|--|-------|------|-----|
|              | 増えた  | 変わらない | 減った  | 無回答 |
| 1278 全体      | 1.6  | 18.5  | 79.4 | 0.5 |
| 403 あいとびあ    | 1.7  | 20.6  | 76.9 | 0.7 |
| 439 こまえ苑エ    | 1.1  | 19.1  | 79.5 | 0.2 |
| 433 こまえ正ま    | 1.8  | 16.2  | 81.5 | 0.5 |
| 1278 全体(n=12 | 1.6  | 18.5  | 79.4 | 0.5 |
| 60 20歳代(n=   | 3.3  | 23.3  | 73.3 | 0   |
| 220 30歳代(n=  | 1.4  | 14.1  | 84.5 | 0   |
| 298 40歳代(n=  | 1.3  | 14.4  | 83.9 | 0.3 |
| 291 50歳代(n=  | 1.4  | 19.6  | 79   | 0   |
| 239 60歳代(n=  | 0.4  | 18.8  | 80.3 | 0.4 |
| 165 70歳以上(i  | 3.6  | 27.9  | 66.1 | 2.4 |
| 1278 全体(n=12 | 1.6  | 18.5  | 79.4 | 0.5 |
| 175 ひとり暮らし   | 1.1  | 28    | 70.9 | 0   |
| 1084 その他(n=  | 1.6  | 16.9  | 81   | 0.6 |

問18 ②人と直接会わずにコミュニケーションをとること コロナ感染拡大のコミュニケーションへの変化 × 圏域+6年齢階層+家族構成別

| 1278 %       | 問18 ②人と直接会わずにコミュニケーションをとること コロナ感染拡大のコミュニケーションへの変化 |       |     |     |
|--------------|---|-------|-----|-----|
|              | 増えた   | 変わらない | 減った | 無回答 |
| 1278 全体      | 37.9  | 53.4  | 8.1 | 0.5 |
| 403 あいとびあ    | 38.2  | 54.3  | 6.9 | 0.5 |
| 439 こまえ苑エ    | 34.6  | 56.9  | 8   | 0.5 |
| 433 こまえ正ま    | 40.9  | 49.2  | 9.5 | 0.5 |
| 1278 全体(n=12 | 37.9  | 53.4  | 8.1 | 0.5 |
| 60 20歳代(n=   | 55  | 40    | 5   | 0   |
| 220 30歳代(n=  | 35.9  | 54.5  | 9.5 | 0   |
| 298 40歳代(n=  | 37.6  | 53.4  | 9.1 | 0   |
| 291 50歳代(n=  | 43.6  | 48.1  | 8.2 | 0   |
| 239 60歳代(n=  | 34.7  | 57.3  | 7.5 | 0.4 |
| 165 70歳以上(i  | 29.1  | 61.2  | 6.7 | 3   |
| 1278 全体(n=12 | 37.9  | 53.4  | 8.1 | 0.5 |
| 175 ひとり暮らし   | 35.4  | 58.3  | 6.3 | 0   |
| 1084 その他(n=  | 38.5  | 52.6  | 8.4 | 0.6 |

問19 ① 生活全体 コロナ感染拡大の日常生活への変化 × 圏域+6年齢階層+家族構成別

| 1278 %       | 問19 ① 生活全体 コロナ感染拡大の日常生活への変化<br>良くなったまあ良くな変わらないやや悪くな悪くなった無回答 |      |      |      |      |     |
|--------------|---|------|------|------|------|-----|
| 1278 全体      | 3.8   | 9.2  | 38   | 33.6 | 15.1 | 0.3 |
| 403 あいとびあ    | 3   | 8.4  | 37.7 | 35.7 | 14.6 | 0.5 |
| 439 こまえ苑エ    | 3.6   | 9.3  | 36.2 | 35.1 | 15.7 | 0   |
| 433 こまえ正ま    | 4.6   | 9.7  | 40.2 | 30.3 | 14.8 | 0.5 |
| 1278 全体(n=12 | 3.8   | 9.2  | 38   | 33.6 | 15.1 | 0.3 |
| 60 20歳代(n=   | 13.3  | 6.7  | 30   | 35   | 15   | 0   |
| 220 30歳代(n=  | 4.1   | 20   | 34.1 | 30   | 11.8 | 0   |
| 298 40歳代(n=  | 5   | 14.1 | 37.9 | 29.9 | 13.1 | 0   |
| 291 50歳代(n=  | 3.8   | 4.8  | 40.5 | 33.7 | 17.2 | 0   |
| 239 60歳代(n=  | 0.8   | 3.3  | 39.3 | 38.1 | 18.4 | 0   |
| 165 70歳以上(   | 1.8   | 3    | 40.6 | 38.2 | 13.9 | 2.4 |
| 1278 全体(n=12 | 3.8   | 9.2  | 38   | 33.6 | 15.1 | 0.3 |
| 175 ひとり暮らし   | 4.6   | 8    | 42.9 | 31.4 | 13.1 | 0   |
| 1084 その他(n=  | 3.7   | 9.3  | 37.2 | 34   | 15.4 | 0.4 |

問19 ② 家族との関係 コロナ感染拡大の日常生活への変化 × 圏域+6年齢階層+家族構成別

| 1278 %       | 問19 ② 家族との関係 コロナ感染拡大の日常生活への変化<br>良くなったまあ良くな変わらないやや悪くな悪くなった無回答 |      |      |     |     |     |
|--------------|---|------|------|-----|-----|-----|
| 1278 全体      | 8.1   | 10.4 | 71.4 | 7.8 | 1.6 | 0.6 |
| 403 あいとびあ    | 7.2   | 9.9  | 71.7 | 8.7 | 1.7 | 0.7 |
| 439 こまえ苑エ    | 9.6   | 9.6  | 72.7 | 6.6 | 1.4 | 0.2 |
| 433 こまえ正ま    | 7.4   | 11.8 | 69.7 | 8.3 | 1.8 | 0.9 |
| 1278 全体(n=12 | 8.1   | 10.4 | 71.4 | 7.8 | 1.6 | 0.6 |
| 60 20歳代(n=   | 11.7  | 20   | 65   | 3.3 | 0   | 0   |
| 220 30歳代(n=  | 11.4  | 14.1 | 62.3 | 10  | 2.3 | 0   |
| 298 40歳代(n=  | 11.7  | 11.7 | 67.4 | 7.7 | 1.3 | 0   |
| 291 50歳代(n=  | 6.9   | 10.7 | 73.9 | 6.5 | 1.7 | 0.3 |
| 239 60歳代(n=  | 5.4   | 7.9  | 73.6 | 10  | 1.7 | 1.3 |
| 165 70歳以上(   | 1.2   | 3    | 86.7 | 5.5 | 1.2 | 2.4 |
| 1278 全体(n=12 | 8.1   | 10.4 | 71.4 | 7.8 | 1.6 | 0.6 |
| 175 ひとり暮らし   | 4   | 8.6  | 77.1 | 6.9 | 2.3 | 1.1 |
| 1084 その他(n=  | 8.9   | 10.6 | 70.6 | 8   | 1.5 | 0.4 |

問19 ③ 家族以外の親しい人との関係 コロナ感染拡大の日常生活への変化 × 圏域+6年齢階層+家族構成別

| 1278 %       | 問19 ③ 家族以外の親しい人との関係 コロナ感染拡大の日常生活への変化<br>良くなったまあ良くな変わらないやや悪くな悪くなった無回答 |     |      |      |     |     |
|--------------|--|-----|------|------|-----|-----|
| 1278 全体      | 1.7  | 4.3 | 63.5 | 25.2 | 4.5 | 0.9 |
| 403 あいとびあ    | 1.7  | 4.7 | 63.3 | 24.6 | 4.5 | 1.2 |
| 439 こまえ苑エ    | 1.1  | 4.6 | 65.1 | 25.1 | 3.6 | 0.5 |
| 433 こまえ正ま    | 2.3  | 3.7 | 61.7 | 26.1 | 5.3 | 0.9 |
| 1278 全体(n=12 | 1.7  | 4.3 | 63.5 | 25.2 | 4.5 | 0.9 |
| 60 20歳代(n=   | 8.3  | 6.7 | 68.3 | 15   | 0   | 1.7 |
| 220 30歳代(n=  | 1.4  | 6.8 | 58.6 | 29.1 | 3.2 | 0.9 |
| 298 40歳代(n=  | 3  | 4.4 | 61.1 | 26.8 | 4.7 | 0   |
| 291 50歳代(n=  | 1  | 2.4 | 69.8 | 20.6 | 5.5 | 0.7 |
| 239 60歳代(n=  | 0.4  | 3.8 | 60.3 | 28.9 | 5.9 | 0.8 |
| 165 70歳以上(   | 0.6  | 3.6 | 66.7 | 23.6 | 3   | 2.4 |
| 1278 全体(n=12 | 1.7  | 4.3 | 63.5 | 25.2 | 4.5 | 0.9 |
| 175 ひとり暮らし   | 2.3  | 6.3 | 68.6 | 20   | 2.3 | 0.6 |
| 1084 その他(n=  | 1.7  | 3.8 | 62.5 | 26.4 | 4.9 | 0.8 |

問19 ④ 地域・社会とのつながり コロナ感染拡大の日常生活への変化 × 圏域+6年齢階層+家族構成別

| 1278 %       | 問19 ④ 地域・社会とのつながり コロナ感染拡大の日常生活への変化<br>良くなったまあ良く変わったや悪くなった無回答 |     |      |      |      |     |
|--------------|--|-----|------|------|------|-----|
| 1278 全体      | 0.8  | 2.6 | 61.6 | 25.7 | 8.5  | 0.9 |
| 403 あいとびあ    | 0.5  | 1.5 | 62.5 | 25.3 | 8.7  | 1.5 |
| 439 こまえ苑エ    | 0.5  | 3   | 62.4 | 25.1 | 8.7  | 0.5 |
| 433 こまえ正ま    | 1.4  | 3.2 | 60.3 | 26.6 | 7.9  | 0.7 |
| 1278 全体(n=12 | 0.8  | 2.6 | 61.6 | 25.7 | 8.5  | 0.9 |
| 60 20歳代(n=   | 1.7  | 1.7 | 56.7 | 30   | 8.3  | 1.7 |
| 220 30歳代(n=  | 0.9  | 3.2 | 58.6 | 26.4 | 10.5 | 0.5 |
| 298 40歳代(n=  | 1.7  | 2.7 | 61.1 | 24.5 | 9.7  | 0.3 |
| 291 50歳代(n=  | 0.7  | 3.4 | 63.6 | 24.1 | 7.9  | 0.3 |
| 239 60歳代(n=  | 0  | 1.7 | 61.5 | 29.3 | 7.1  | 0.4 |
| 165 70歳以上(i  | 0  | 1.8 | 66.1 | 23   | 5.5  | 3.6 |
| 1278 全体(n=12 | 0.8  | 2.6 | 61.6 | 25.7 | 8.5  | 0.9 |
| 175 ひとり暮らし   | 0.6  | 1.1 | 72.6 | 18.3 | 6.9  | 0.6 |
| 1084 その他(n=  | 0.8  | 2.7 | 59.7 | 27   | 8.9  | 0.9 |

問19 ⑤ 学習環境・職場環境（学び方・働き方を含む） コロナ感染拡大の日常生活への変化 × 圏域+6年齢階層+家族構成別

| 1278 %       | 問19 ⑤ 学習環境・職場環境（学び方・働き方を含む） コロナ感染拡大の日常生活への変化<br>良くなったまあ良く変わったや悪くなった無回答 |      |      |      |      |      |
|--------------|--|------|------|------|------|------|
| 1278 全体      | 7  | 11.7 | 44.9 | 22.3 | 9.5  | 4.5  |
| 403 あいとびあ    | 7.7  | 10.4 | 44.7 | 22.8 | 11.2 | 3.2  |
| 439 こまえ苑エ    | 6.4  | 11.6 | 44.6 | 22.1 | 9.6  | 5.7  |
| 433 こまえ正ま    | 7.2  | 12.9 | 45.7 | 21.9 | 7.6  | 4.6  |
| 1278 全体(n=12 | 7  | 11.7 | 44.9 | 22.3 | 9.5  | 4.5  |
| 60 20歳代(n=   | 16.7   | 20   | 28.3 | 21.7 | 11.7 | 1.7  |
| 220 30歳代(n=  | 12.3   | 21.4 | 37.7 | 16.8 | 11.4 | 0.5  |
| 298 40歳代(n=  | 9.7  | 17.4 | 35.9 | 26.2 | 10.4 | 0.3  |
| 291 50歳代(n=  | 5.2  | 8.9  | 48.5 | 25.1 | 11.3 | 1    |
| 239 60歳代(n=  | 2.1  | 3.8  | 56.1 | 25.9 | 7.1  | 5    |
| 165 70歳以上(i  | 2.4  | 2.4  | 55.8 | 12.1 | 3    | 24.2 |
| 1278 全体(n=12 | 7  | 11.7 | 44.9 | 22.3 | 9.5  | 4.5  |
| 175 ひとり暮らし   | 8.6  | 8.6  | 48.6 | 21.1 | 7.4  | 5.7  |
| 1084 その他(n=  | 6.8  | 12.4 | 44.6 | 22.5 | 9.7  | 4.1  |

問20 あなたやあなたの周りの方に「ひきこもり」の状態にある方はいますか。 × 圏域+6年齢階層+家族構成別

| 1278 %       | 問20 あなたやあなたの周りの方に「ひきこもり」の状態にある方はいますか。<br>いる いない わかならず 無回答 |      |      |     |
|--------------|---|------|------|-----|
| 1278 全体      | 11  | 74.4 | 13   | 1.6 |
| 403 あいとびあ    | 11.7  | 71.7 | 14.4 | 2.2 |
| 439 こまえ苑エ    | 9.3   | 78.1 | 11.6 | 0.9 |
| 433 こまえ正ま    | 11.5  | 73.4 | 13.2 | 1.8 |
| 1278 全体(n=12 | 11  | 74.4 | 13   | 1.6 |
| 60 20歳代(n=   | 10  | 73.3 | 16.7 | 0   |
| 220 30歳代(n=  | 8.2   | 82.3 | 8.2  | 1.4 |
| 298 40歳代(n=  | 11.4  | 76.2 | 11.4 | 1   |
| 291 50歳代(n=  | 15.5  | 70.4 | 13.1 | 1   |
| 239 60歳代(n=  | 10.5  | 74.5 | 13.8 | 1.3 |
| 165 70歳以上(i  | 6.7   | 67.9 | 20   | 5.5 |
| 1278 全体(n=12 | 11  | 74.4 | 13   | 1.6 |
| 175 ひとり暮らし   | 9.7   | 66.3 | 21.1 | 2.9 |
| 1084 その他(n=  | 11.3  | 75.6 | 11.7 | 1.5 |

問21 〔問20で1と回答した方〕 その方とあなたの関係を教えてください。 × 圏域+6年齢階層+家族構成別

| 140 %        | 問21 〔問20で1と回答した方〕 その方とあなたの関係を教えてください。 |      |           |          |      |   |   |      |
|--------------|---------------------------------------|------|-----------|----------|------|---|---|------|
|              | (回答者) 家族                              | 親族   | 学校・職場近所の人 | SNSなどその他 | 無回答  |   |   |      |
| 140 全体       | 16.4                                  | 27.1 | 20.7      | 15       | 9.3  | 0 | 0 | 11.4 |
| 47 あいとびあ     | 14.9                                  | 25.5 | 21.3      | 10.6     | 14.9 | 0 | 0 | 12.8 |
| 41 こまえ苑エ     | 14.6                                  | 31.7 | 19.5      | 17.1     | 2.4  | 0 | 0 | 14.6 |
| 50 こまえ正ま     | 20                                    | 24   | 22        | 16       | 10   | 0 | 0 | 8    |
| 140 全体(n=14) | 16.4                                  | 27.1 | 20.7      | 15       | 9.3  | 0 | 0 | 11.4 |
| 6 20歳代(n=)   | 33.3                                  | 33.3 | 0         | 16.7     | 0    | 0 | 0 | 16.7 |
| 18 30歳代(n=)  | 16.7                                  | 33.3 | 27.8      | 0        | 11.1 | 0 | 0 | 11.1 |
| 34 40歳代(n=)  | 11.8                                  | 32.4 | 11.8      | 23.5     | 5.9  | 0 | 0 | 14.7 |
| 45 50歳代(n=)  | 20                                    | 17.8 | 24.4      | 15.6     | 8.9  | 0 | 0 | 13.3 |
| 25 60歳代(n=)  | 12                                    | 40   | 28        | 12       | 4    | 0 | 0 | 4    |
| 11 70歳以上(i)  | 18.2                                  | 9.1  | 18.2      | 9.1      | 36.4 | 0 | 0 | 9.1  |
| 140 全体(n=14) | 16.4                                  | 27.1 | 20.7      | 15       | 9.3  | 0 | 0 | 11.4 |
| 17 ひとり暮らし    | 58.8                                  | 23.5 | 5.9       | 11.8     | 0    | 0 | 0 | 0    |
| 122 その他(n=)  | 10.7                                  | 27.9 | 22.1      | 15.6     | 10.7 | 0 | 0 | 13.1 |

問22 〔問20で1と回答した方〕 その方の年齢を教えてください。 × 圏域+6年齢階層+家族構成別

| 140 %        | 問22 〔問20で1と回答した方〕 その方の年齢を教えてください。 |      |      |      |      |      |      |       |     |  |
|--------------|-----------------------------------|------|------|------|------|------|------|-------|-----|--|
|              | 20歳未満                             | 20歳代 | 30歳代 | 40歳代 | 50歳代 | 60歳代 | 70歳代 | 80歳以上 | 無回答 |  |
| 140 全体       | 20                                | 12.9 | 15.7 | 20.7 | 16.4 | 7.9  | 4.3  | 1.4   | 0.7 |  |
| 47 あいとびあ     | 17                                | 19.1 | 14.9 | 29.8 | 12.8 | 6.4  | 0    | 0     | 0   |  |
| 41 こまえ苑エ     | 29.3                              | 7.3  | 12.2 | 19.5 | 14.6 | 9.8  | 4.9  | 2.4   | 0   |  |
| 50 こまえ正ま     | 16                                | 12   | 16   | 14   | 22   | 8    | 8    | 2     | 2   |  |
| 140 全体(n=14) | 20                                | 12.9 | 15.7 | 20.7 | 16.4 | 7.9  | 4.3  | 1.4   | 0.7 |  |
| 6 20歳代(n=)   | 50                                | 50   | 0    | 0    | 0    | 0    | 0    | 0     | 0   |  |
| 18 30歳代(n=)  | 16.7                              | 11.1 | 50   | 5.6  | 5.6  | 11.1 | 0    | 0     | 0   |  |
| 34 40歳代(n=)  | 32.4                              | 2.9  | 8.8  | 41.2 | 5.9  | 2.9  | 2.9  | 0     | 2.9 |  |
| 45 50歳代(n=)  | 20                                | 22.2 | 6.7  | 8.9  | 37.8 | 4.4  | 0    | 0     | 0   |  |
| 25 60歳代(n=)  | 4                                 | 8    | 24   | 24   | 8    | 24   | 0    | 8     | 0   |  |
| 11 70歳以上(i)  | 9.1                               | 0    | 0    | 36.4 | 9.1  | 0    | 45.5 | 0     | 0   |  |
| 140 全体(n=14) | 20                                | 12.9 | 15.7 | 20.7 | 16.4 | 7.9  | 4.3  | 1.4   | 0.7 |  |
| 17 ひとり暮らし    | 0                                 | 5.9  | 11.8 | 11.8 | 47.1 | 11.8 | 5.9  | 5.9   | 0   |  |
| 122 その他(n=)  | 23                                | 13.9 | 16.4 | 21.3 | 12.3 | 7.4  | 4.1  | 0.8   | 0.8 |  |

問23 〔問20で1と回答した方〕 その方の交流の状況について、お答えください。 × 圏域+6年齢階層+家族構成別

| 140 %        | 問23 〔問20で1と回答した方〕 その方の交流の状況について、お答えください。 |      |      |      |      |      |  |
|--------------|--|------|------|------|------|------|--|
|              | 家族ともは家族と会証人と会うこ趣味のため近隣住民と無回答             |      |      |      |      |      |  |
| 140 全体       | 11.4                                     | 51.4 | 21.4 | 10   | 2.1  | 3.6  |  |
| 47 あいとびあ     | 12.8                                     | 63.8 | 14.9 | 2.1  | 4.3  | 2.1  |  |
| 41 こまえ苑エ     | 14.6                                     | 46.3 | 19.5 | 14.6 | 2.4  | 2.4  |  |
| 50 こまえ正ま     | 8  | 44   | 28   | 14   | 0    | 6    |  |
| 140 全体(n=14) | 11.4                                     | 51.4 | 21.4 | 10   | 2.1  | 3.6  |  |
| 6 20歳代(n=)   | 0  | 50   | 33.3 | 0    | 0    | 16.7 |  |
| 18 30歳代(n=)  | 5.6                                      | 33.3 | 38.9 | 11.1 | 11.1 | 0    |  |
| 34 40歳代(n=)  | 14.7                                     | 52.9 | 23.5 | 5.9  | 2.9  | 0    |  |
| 45 50歳代(n=)  | 6.7                                      | 57.8 | 15.6 | 17.8 | 0    | 2.2  |  |
| 25 60歳代(n=)  | 24                                       | 48   | 20   | 4    | 0    | 4    |  |
| 11 70歳以上(i)  | 9.1                                      | 54.5 | 9.1  | 9.1  | 0    | 18.2 |  |
| 140 全体(n=14) | 11.4                                     | 51.4 | 21.4 | 10   | 2.1  | 3.6  |  |
| 17 ひとり暮らし    | 29.4                                     | 35.3 | 23.5 | 5.9  | 0    | 5.9  |  |
| 122 その他(n=)  | 8.2                                      | 54.1 | 21.3 | 10.7 | 2.5  | 3.3  |  |

問24 〔問20で1と回答した方〕 その方はふだんどれくらい外出しますか（新型コロナウイルス感染症に伴う外出自粛を除く）。 × 圏域+6年齢階層+家族構成別

140 % 問24 〔問20で1と回答した方〕 その方はふだんどれくらい外出しますか（新型コロナウイルス感染症に伴う外出自粛を除く）。  
ふだんは専らふだんは専ら自室からは自室からはその他 無回答

|              |      |      |      |     |      |     |
|--------------|------|------|------|-----|------|-----|
| 140 全体       | 27.9 | 37.9 | 14.3 | 5.7 | 12.9 | 1.4 |
| 47 あいとびあ     | 21.3 | 40.4 | 17   | 8.5 | 10.6 | 2.1 |
| 41 こまえ苑エ     | 26.8 | 41.5 | 7.3  | 7.3 | 17.1 | 0   |
| 50 こまえ正ま     | 34   | 34   | 16   | 2   | 12   | 2   |
| 140 全体(n=14) | 27.9 | 37.9 | 14.3 | 5.7 | 12.9 | 1.4 |
| 6 20歳代(n=)   | 16.7 | 50   | 0    | 0   | 33.3 | 0   |
| 18 30歳代(n=)  | 33.3 | 38.9 | 16.7 | 0   | 11.1 | 0   |
| 34 40歳代(n=)  | 32.4 | 32.4 | 11.8 | 8.8 | 14.7 | 0   |
| 45 50歳代(n=)  | 33.3 | 40   | 8.9  | 4.4 | 8.9  | 4.4 |
| 25 60歳代(n=)  | 16   | 44   | 28   | 8   | 4    | 0   |
| 11 70歳以上(i)  | 18.2 | 27.3 | 9.1  | 9.1 | 36.4 | 0   |
| 140 全体(n=14) | 27.9 | 37.9 | 14.3 | 5.7 | 12.9 | 1.4 |
| 17 ひとり暮らし    | 5.9  | 70.6 | 5.9  | 0   | 11.8 | 5.9 |
| 122 その他(n=)  | 31.1 | 33.6 | 15.6 | 5.7 | 13.1 | 0.8 |

問25 〔問24で1～4を回答した方〕 その方がその状態になってどのくらい続いていますか。 × 圏域+6年齢階層+家族構成別

120 % 問25 〔問24で1～4を回答した方〕 その方がその状態になってどのくらい続いていますか。  
6カ月未満 6カ月～1年 1年～5年 5年以上 わからぬ 無回答

|              |     |      |      |      |      |   |
|--------------|-----|------|------|------|------|---|
| 120 全体       | 2.5 | 11.7 | 33.3 | 44.2 | 8.3  | 0 |
| 41 あいとびあ     | 2.4 | 9.8  | 31.7 | 46.3 | 9.8  | 0 |
| 34 こまえ苑エ     | 2.9 | 14.7 | 35.3 | 38.2 | 8.8  | 0 |
| 43 こまえ正ま     | 2.3 | 11.6 | 34.9 | 44.2 | 7    | 0 |
| 120 全体(n=12) | 2.5 | 11.7 | 33.3 | 44.2 | 8.3  | 0 |
| 4 20歳代(n=)   | 25  | 0    | 50   | 25   | 0    | 0 |
| 16 30歳代(n=)  | 0   | 12.5 | 31.3 | 50   | 6.3  | 0 |
| 29 40歳代(n=)  | 0   | 10.3 | 34.5 | 41.4 | 13.8 | 0 |
| 39 50歳代(n=)  | 5.1 | 12.8 | 38.5 | 38.5 | 5.1  | 0 |
| 24 60歳代(n=)  | 0   | 12.5 | 25   | 50   | 12.5 | 0 |
| 7 70歳以上(i)   | 0   | 14.3 | 28.6 | 57.1 | 0    | 0 |
| 120 全体(n=12) | 2.5 | 11.7 | 33.3 | 44.2 | 8.3  | 0 |
| 14 ひとり暮らし    | 7.1 | 0    | 50   | 42.9 | 0    | 0 |
| 105 その他(n=)  | 1.9 | 13.3 | 31.4 | 43.8 | 9.5  | 0 |

問26 〔問24で1～4を回答した方〕 その方がその状態になったきっかけは何ですか。 × 圏域+6年齢階層+家族構成別

120 % 問26 〔問24で1～4を回答した方〕 その方がその状態になったきっかけは何ですか。  
疾病や障が疾病や障が失業・退職受検や就職学校や職場不登校 (1) 不登校 (中) 不登校 (高) 性格的な事故や犯罪特にきっかけその他 無回答

|              |      |      |      |      |      |      |      |      |      |     |     |      |      |   |
|--------------|------|------|------|------|------|------|------|------|------|-----|-----|------|------|---|
| 120 全体       | 29.2 | 10.8 | 23.3 | 8.3  | 18.3 | 7.5  | 13.3 | 11.7 | 16.7 | 1.7 | 4.2 | 17.5 | 8.3  | 0 |
| 41 あいとびあ     | 24.4 | 9.8  | 29.3 | 9.8  | 26.8 | 7.3  | 19.5 | 12.2 | 14.6 | 0   | 2.4 | 29.3 | 4.9  | 0 |
| 34 こまえ苑エ     | 29.4 | 8.8  | 8.8  | 5.9  | 14.7 | 8.8  | 17.6 | 8.8  | 17.6 | 0   | 5.9 | 5.9  | 8.8  | 0 |
| 43 こまえ正ま     | 34.9 | 14   | 30.2 | 9.3  | 11.6 | 7    | 2.3  | 11.6 | 18.6 | 4.7 | 4.7 | 16.3 | 11.6 | 0 |
| 120 全体(n=12) | 29.2 | 10.8 | 23.3 | 8.3  | 18.3 | 7.5  | 13.3 | 11.7 | 16.7 | 1.7 | 4.2 | 17.5 | 8.3  | 0 |
| 4 20歳代(n=)   | 75   | 25   | 50   | 0    | 75   | 0    | 25   | 50   | 25   | 25  | 0   | 0    | 0    | 0 |
| 16 30歳代(n=)  | 37.5 | 6.3  | 31.3 | 12.5 | 25   | 6.3  | 18.8 | 12.5 | 6.3  | 0   | 0   | 18.8 | 6.3  | 0 |
| 29 40歳代(n=)  | 27.6 | 10.3 | 20.7 | 6.9  | 13.8 | 20.7 | 10.3 | 3.4  | 24.1 | 0   | 3.4 | 10.3 | 17.2 | 0 |
| 39 50歳代(n=)  | 30.8 | 12.8 | 17.9 | 12.8 | 15.4 | 5.1  | 15.4 | 20.5 | 12.8 | 2.6 | 5.1 | 17.9 | 2.6  | 0 |
| 24 60歳代(n=)  | 25   | 12.5 | 29.2 | 0    | 16.7 | 0    | 8.3  | 4.2  | 25   | 0   | 8.3 | 20.8 | 8.3  | 0 |
| 7 70歳以上(i)   | 0    | 0    | 14.3 | 14.3 | 0    | 0    | 14.3 | 0    | 0    | 0   | 0   | 42.9 | 14.3 | 0 |
| 120 全体(n=12) | 29.2 | 10.8 | 23.3 | 8.3  | 18.3 | 7.5  | 13.3 | 11.7 | 16.7 | 1.7 | 4.2 | 17.5 | 8.3  | 0 |
| 14 ひとり暮らし    | 35.7 | 28.6 | 64.3 | 0    | 7.1  | 0    | 7.1  | 14.3 | 7.1  | 0   | 7.1 | 14.3 | 7.1  | 0 |
| 105 その他(n=)  | 28.6 | 8.6  | 18.1 | 9.5  | 20   | 8.6  | 14.3 | 11.4 | 18.1 | 1.9 | 3.8 | 17.1 | 8.6  | 0 |

問27 あなたは、再犯防止に協力する民間協力者として、次の方々がいることを知っていますか。 × 圏域+6年齢階層+家族構成別

| 1278 %        | 問27 あなたは、再犯防止に協力する民間協力者として、次の方々がいることを知っていますか。 |            |      |          |       |       |       |       |           |     |      |     |     |
|---------------|---|------------|------|----------|-------|-------|-------|-------|-----------|-----|------|-----|-----|
|               | 保護司   | 更生保護女協力雇用主 | BBS会 | 更生保護施設教師 | 篤志面接委 | 少年補導員 | 少年指導委 | 少年警察協 | いずれもありません | その他 | 無回答  |     |     |
| 1278 全体       | 55.5  | 6.6        | 12.4 | 1.6      | 37.6  | 12.4  | 1.6   | 32.9  | 21.1      | 4.4 | 33   | 0.2 | 1.5 |
| 403 あいとびあ     | 53.8  | 6          | 11.4 | 1.2      | 36.2  | 12.7  | 1     | 32    | 19.9      | 5   | 37   | 0   | 0.7 |
| 439 こまえ苑エ     | 54.2  | 5.2        | 12.3 | 1.1      | 37.1  | 10.9  | 1.6   | 34.6  | 20.5      | 2.5 | 33.3 | 0   | 1.1 |
| 433 こまえ正ま     | 58.2  | 8.5        | 13.6 | 2.3      | 39    | 13.6  | 2.1   | 31.9  | 22.9      | 5.8 | 29.1 | 0.5 | 2.5 |
| 1278 全体(n=12) | 55.5  | 6.6        | 12.4 | 1.6      | 37.6  | 12.4  | 1.6   | 32.9  | 21.1      | 4.4 | 33   | 0.2 | 1.5 |
| 60 20歳代(n=)   | 30  | 6.7        | 10   | 5        | 26.7  | 5     | 0     | 26.7  | 21.7      | 6.7 | 50   | 0   | 1.7 |
| 220 30歳代(n=)  | 38.2  | 5.5        | 11.8 | 1.8      | 31.4  | 9.1   | 0.9   | 25.5  | 17.7      | 0.9 | 46.8 | 0   | 2.3 |
| 298 40歳代(n=)  | 47.3  | 5          | 13.4 | 1.7      | 36.6  | 10.4  | 1.3   | 30.9  | 20.8      | 4.7 | 37.9 | 0.3 | 0.7 |
| 291 50歳代(n=)  | 62.2  | 7.2        | 11.7 | 1.4      | 43.3  | 15.5  | 3.1   | 38.1  | 23.4      | 6.5 | 26.8 | 0.3 | 1   |
| 239 60歳代(n=)  | 71.1  | 7.9        | 12.6 | 0.8      | 42.3  | 15.1  | 1.3   | 38.1  | 21.8      | 4.6 | 24.3 | 0   | 0.4 |
| 165 70歳以上(i)  | 68.5  | 7.9        | 13.9 | 1.2      | 35.2  | 13.9  | 1.2   | 32.7  | 21.2      | 3.6 | 22.4 | 0   | 4.2 |
| 1278 全体(n=12) | 55.5  | 6.6        | 12.4 | 1.6      | 37.6  | 12.4  | 1.6   | 32.9  | 21.1      | 4.4 | 33   | 0.2 | 1.5 |
| 175 ひとり暮らし    | 57.7  | 9.1        | 15.4 | 1.1      | 41.1  | 16.6  | 1.7   | 36    | 25.1      | 7.4 | 33.1 | 0   | 1.7 |
| 1084 その他(n=)  | 54.7  | 6.1        | 12   | 1.7      | 36.9  | 11.7  | 1.5   | 32.6  | 20.6      | 4   | 33.2 | 0.2 | 1.5 |

問28 現在、あなたがお住まいの地域は、治安が良く、安心して安全に暮らせる地域だと思いますか。 × 圏域+6年齢階層+家族構成別

| 1278 %        | 問28 現在、あなたがお住まいの地域は、治安が良く、安心して安全に暮らせる地域だと思いますか。 |                |       |     |     |     |
|---------------|---|----------------|-------|-----|-----|-----|
|               | 思う  | どちらかとどちらかと思わない | わからない | 無回答 |     |     |
| 1278 全体       | 40  | 52.3           | 3.4   | 1.5 | 2.4 | 0.5 |
| 403 あいとびあ     | 38.5  | 53.6           | 3     | 1.2 | 3.2 | 0.5 |
| 439 こまえ苑エ     | 40.5  | 51.9           | 3.6   | 1.4 | 2.5 | 0   |
| 433 こまえ正ま     | 40.9  | 51.3           | 3.5   | 1.8 | 1.6 | 0.9 |
| 1278 全体(n=12) | 40  | 52.3           | 3.4   | 1.5 | 2.4 | 0.5 |
| 60 20歳代(n=)   | 46.7  | 45             | 5     | 3.3 | 0   | 0   |
| 220 30歳代(n=)  | 41.8  | 53.2           | 1.8   | 0.5 | 2.3 | 0.5 |
| 298 40歳代(n=)  | 38.3  | 53.7           | 3.7   | 1.7 | 2.3 | 0.3 |
| 291 50歳代(n=)  | 38.8  | 51.5           | 4.5   | 1.4 | 3.8 | 0   |
| 239 60歳代(n=)  | 37.7  | 53.1           | 4.2   | 2.1 | 2.5 | 0.4 |
| 165 70歳以上(i)  | 43.6  | 50.9           | 1.2   | 1.2 | 1.2 | 1.8 |
| 1278 全体(n=12) | 40  | 52.3           | 3.4   | 1.5 | 2.4 | 0.5 |
| 175 ひとり暮らし    | 45.7  | 44.6           | 2.9   | 2.3 | 4   | 0.6 |
| 1084 その他(n=)  | 39.2  | 53.3           | 3.4   | 1.4 | 2.2 | 0.5 |

問29 あなたは、犯罪をした人の立ち直りに協力したいと思いますか。 × 圏域+6年齢階層+家族構成別

| 1278 %        | 問29 あなたは、犯罪をした人の立ち直りに協力したいと思いますか。 |                |       |      |      |     |
|---------------|-----------------------------------|----------------|-------|------|------|-----|
|               | 思う                                | どちらかとどちらかと思わない | わからない | 無回答  |      |     |
| 1278 全体       | 4.9                               | 22             | 25    | 22.2 | 25.3 | 0.6 |
| 403 あいとびあ     | 4.7                               | 18.9           | 24.8  | 23.6 | 27.5 | 0.5 |
| 439 こまえ苑エ     | 4.1                               | 23.7           | 26.7  | 22.1 | 23   | 0.5 |
| 433 こまえ正ま     | 5.8                               | 22.9           | 23.6  | 21.2 | 25.6 | 0.9 |
| 1278 全体(n=12) | 4.9                               | 22             | 25    | 22.2 | 25.3 | 0.6 |
| 60 20歳代(n=)   | 10                                | 28.3           | 28.3  | 16.7 | 16.7 | 0   |
| 220 30歳代(n=)  | 4.5                               | 20             | 27.3  | 31.8 | 15.9 | 0.5 |
| 298 40歳代(n=)  | 3.4                               | 21.8           | 24.8  | 24.5 | 25.2 | 0.3 |
| 291 50歳代(n=)  | 6.5                               | 22             | 23.4  | 16.2 | 32   | 0   |
| 239 60歳代(n=)  | 2.1                               | 23.4           | 28    | 22.2 | 23.4 | 0.8 |
| 165 70歳以上(i)  | 7.3                               | 19.4           | 20    | 18.8 | 32.1 | 2.4 |
| 1278 全体(n=12) | 4.9                               | 22             | 25    | 22.2 | 25.3 | 0.6 |
| 175 ひとり暮らし    | 8                                 | 30.3           | 23.4  | 12   | 25.1 | 1.1 |
| 1084 その他(n=)  | 4.4                               | 20.5           | 25.2  | 24   | 25.5 | 0.5 |

問29-2 〔問29で1・2を回答した方〕協力したいと思う理由を教えてください。 × 圏域+6年齢階層+家族構成別

| 343 %        |      | 問29-2 〔問29で1・2を回答した方〕協力したいと思う理由を教えてください。 |      |      |      |      |      |     |   |     |
|--------------|------|--|------|------|------|------|------|-----|---|-----|
|              |      | 刑務所で反犯罪をした高齢や障カその人の再地域の安全地域貢献混わらないその他    |      |      |      |      |      |     |   | 無回答 |
| 343 全体       | 30.3 | 33.2                                     | 50.4 | 20.1 | 45.2 | 25.9 | 2.3  | 3.5 | 0 |     |
| 95 あいとびあ     | 30.5 | 26.3                                     | 54.7 | 22.1 | 46.3 | 22.1 | 1.1  | 4.2 | 0 |     |
| 122 こまえ苑エ    | 32   | 33.6                                     | 50   | 23.8 | 46.7 | 27   | 1.6  | 4.1 | 0 |     |
| 124 こまえ正ま    | 28.2 | 38.7                                     | 48.4 | 14.5 | 42.7 | 27.4 | 4    | 2.4 | 0 |     |
| 343 全体(n=34) | 30.3 | 33.2                                     | 50.4 | 20.1 | 45.2 | 25.9 | 2.3  | 3.5 | 0 |     |
| 23 20歳代(n=)  | 34.8 | 21.7                                     | 56.5 | 26.1 | 30.4 | 26.1 | 0    | 8.7 | 0 |     |
| 54 30歳代(n=)  | 27.8 | 35.2                                     | 57.4 | 24.1 | 46.3 | 38.9 | 0    | 7.4 | 0 |     |
| 75 40歳代(n=)  | 28   | 32                                       | 42.7 | 30.7 | 49.3 | 22.7 | 1.3  | 5.3 | 0 |     |
| 83 50歳代(n=)  | 31.3 | 34.9                                     | 55.4 | 12   | 49.4 | 25.3 | 1.2  | 1.2 | 0 |     |
| 61 60歳代(n=)  | 36.1 | 34.4                                     | 54.1 | 19.7 | 39.3 | 19.7 | 1.6  | 0   | 0 |     |
| 44 70歳以上(i)  | 22.7 | 34.1                                     | 38.6 | 9.1  | 45.5 | 25   | 11.4 | 2.3 | 0 |     |
| 343 全体(n=34) | 30.3 | 33.2                                     | 50.4 | 20.1 | 45.2 | 25.9 | 2.3  | 3.5 | 0 |     |
| 67 ひとり暮らし    | 31.3 | 34.3                                     | 50.7 | 23.9 | 40.3 | 22.4 | 3    | 4.5 | 0 |     |
| 270 その他(n=)  | 30.4 | 33.3                                     | 51.1 | 19.6 | 46.7 | 26.7 | 2.2  | 3   | 0 |     |

問29-3 〔問29で1・2を回答した方〕どのような協力をしたいと思いますか。 × 圏域+6年齢階層+家族構成別

| 343 %        |      | 問29-3 〔問29で1・2を回答した方〕どのような協力をしたいと思いますか。 |      |      |      |      |      |     |     |     |
|--------------|------|---|------|------|------|------|------|-----|-----|-----|
|              |      | 犯罪をした協力雇用主更生保護施設再犯防止に広報・啓発インターネオわらないその他 |      |      |      |      |      |     |     | 無回答 |
| 343 全体       | 15.2 | 3.5                                     | 16.3 | 37.3 | 23.3 | 14.6 | 39.9 | 1.2 | 1.2 |     |
| 95 あいとびあ     | 17.9 | 5.3                                     | 17.9 | 36.8 | 21.1 | 12.6 | 42.1 | 2.1 | 1.1 |     |
| 122 こまえ苑エ    | 12.3 | 4.1                                     | 18   | 33.6 | 22.1 | 17.2 | 39.3 | 0.8 | 0.8 |     |
| 124 こまえ正ま    | 16.1 | 1.6                                     | 13.7 | 41.1 | 25.8 | 13.7 | 38.7 | 0.8 | 1.6 |     |
| 343 全体(n=34) | 15.2 | 3.5                                     | 16.3 | 37.3 | 23.3 | 14.6 | 39.9 | 1.2 | 1.2 |     |
| 23 20歳代(n=)  | 4.3  | 8.7                                     | 34.8 | 30.4 | 26.1 | 21.7 | 34.8 | 0   | 0   |     |
| 54 30歳代(n=)  | 25.9 | 5.6                                     | 20.4 | 37   | 25.9 | 24.1 | 42.6 | 1.9 | 0   |     |
| 75 40歳代(n=)  | 9.3  | 2.7                                     | 18.7 | 42.7 | 17.3 | 12   | 41.3 | 1.3 | 0   |     |
| 83 50歳代(n=)  | 18.1 | 2.4                                     | 13.3 | 42.2 | 25.3 | 14.5 | 32.5 | 0   | 1.2 |     |
| 61 60歳代(n=)  | 16.4 | 3.3                                     | 8.2  | 32.8 | 26.2 | 8.2  | 44.3 | 1.6 | 1.6 |     |
| 44 70歳以上(i)  | 11.4 | 2.3                                     | 15.9 | 29.5 | 20.5 | 11.4 | 43.2 | 2.3 | 4.5 |     |
| 343 全体(n=34) | 15.2 | 3.5                                     | 16.3 | 37.3 | 23.3 | 14.6 | 39.9 | 1.2 | 1.2 |     |
| 67 ひとり暮らし    | 11.9 | 4.5                                     | 19.4 | 31.3 | 19.4 | 17.9 | 43.3 | 0   | 1.5 |     |
| 270 その他(n=)  | 15.6 | 3.3                                     | 15.6 | 39.6 | 24.8 | 13.7 | 39.3 | 1.5 | 1.1 |     |

問29-4 〔問29で3・4と回答した方〕協力したいと思わない理由を教えてください。 × 圏域+6年齢階層+家族構成別

| 604 %        |      | 問29-4 〔問29で3・4と回答した方〕協力したいと思わない理由を教えてください。        |      |      |      |      |      |      |      |     |     |     |
|--------------|------|---|------|------|------|------|------|------|------|-----|-----|-----|
|              |      | 自分や家族犯罪をした犯罪をした自分自身に具体的な余暇興味がない犯罪をした犯罪をしたわからないその他 |      |      |      |      |      |      |      |     |     | 無回答 |
| 604 全体       | 51.5 | 42.2  | 47.2 | 21.9 | 34.6 | 41.4 | 12.6 | 12.9 | 8.6  | 2.5 | 2.6 | 0.2 |
| 195 あいとびあ    | 55.4 | 43.6  | 46.2 | 19.5 | 34.9 | 41   | 10.3 | 14.4 | 9.7  | 2.1 | 4.1 | 0   |
| 214 こまえ苑エ    | 46.7 | 42.1  | 50.5 | 22.9 | 32.2 | 44.4 | 13.1 | 12.6 | 9.8  | 3.7 | 2.3 | 0.5 |
| 194 こまえ正ま    | 52.6 | 40.7  | 44.3 | 23.2 | 37.1 | 38.1 | 14.4 | 11.9 | 6.2  | 1.5 | 1.5 | 0   |
| 604 全体(n=60) | 51.5 | 42.2  | 47.2 | 21.9 | 34.6 | 41.4 | 12.6 | 12.9 | 8.6  | 2.5 | 2.6 | 0.2 |
| 27 20歳代(n=)  | 55.6 | 44.4  | 37   | 63   | 44.4 | 44.4 | 14.8 | 29.6 | 14.8 | 0   | 0   | 0   |
| 130 30歳代(n=) | 63.8 | 50.8  | 50.8 | 36.2 | 35.4 | 55.4 | 16.9 | 11.5 | 13.1 | 1.5 | 1.5 | 0   |
| 147 40歳代(n=) | 60.5 | 43.5  | 44.2 | 27.2 | 36.7 | 52.4 | 15   | 8.2  | 11.6 | 2   | 1.4 | 0   |
| 115 50歳代(n=) | 45.2 | 45.2  | 41.7 | 11.3 | 33   | 38.3 | 11.3 | 12.2 | 4.3  | 4.3 | 3.5 | 0   |
| 120 60歳代(n=) | 41.7 | 39.2  | 49.2 | 10   | 26.7 | 30.8 | 6.7  | 16.7 | 5    | 0.8 | 3.3 | 0.8 |
| 64 70歳以上(i)  | 32.8 | 20.3  | 56.3 | 4.7  | 42.2 | 10.9 | 10.9 | 14.1 | 4.7  | 6.3 | 6.3 | 0   |
| 604 全体(n=60) | 51.5 | 42.2  | 47.2 | 21.9 | 34.6 | 41.4 | 12.6 | 12.9 | 8.6  | 2.5 | 2.6 | 0.2 |
| 62 ひとり暮らし    | 27.4 | 40.3  | 45.2 | 21   | 38.7 | 27.4 | 16.1 | 12.9 | 11.3 | 4.8 | 4.8 | 0   |
| 533 その他(n=)  | 54.2 | 42.2  | 47.5 | 22.1 | 34.1 | 43.2 | 12.2 | 12.9 | 8.4  | 2.1 | 2.4 | 0.2 |



問30 あなたは、再犯防止に関する広報・啓発活動の取組で「社会を明るくする運動」又は「再犯防止啓発月間」を聞いたことがあるか × 圏域+6年齢階層+家族構成別

1278 % 問30 あなたは、再犯防止に関する広報・啓発活動の取組で「社会を明るくする運動」又は「再犯防止啓発月間」を聞いたことがあるか  
両方とも「社会を明」「再犯防止両方とも聞わからない無回答

|              |      |      |     |      |      |     |
|--------------|------|------|-----|------|------|-----|
| 1278 全体      | 12.7 | 14.9 | 5.1 | 53.7 | 12.8 | 0.9 |
| 403 あいとびあ    | 9.7  | 18.4 | 6.5 | 53.1 | 11.7 | 0.7 |
| 439 こまえ苑エ    | 11.4 | 12.8 | 3.4 | 57.9 | 13.9 | 0.7 |
| 433 こまえ正ま    | 16.9 | 14.1 | 5.5 | 49.7 | 12.7 | 1.2 |
| 1278 全体(n=12 | 12.7 | 14.9 | 5.1 | 53.7 | 12.8 | 0.9 |
| 60 20歳代(n=   | 15   | 18.3 | 3.3 | 58.3 | 3.3  | 1.7 |
| 220 30歳代(n=  | 8.2  | 9.5  | 3.2 | 67.3 | 10.9 | 0.9 |
| 298 40歳代(n=  | 9.1  | 11.1 | 6.4 | 60.7 | 12.1 | 0.7 |
| 291 50歳代(n=  | 13.4 | 16.5 | 3.4 | 52.9 | 13.4 | 0.3 |
| 239 60歳代(n=  | 13.4 | 21.8 | 7.1 | 43.1 | 14.2 | 0.4 |
| 165 70歳以上(   | 22.4 | 15.8 | 6.1 | 37.6 | 15.8 | 2.4 |
| 1278 全体(n=12 | 12.7 | 14.9 | 5.1 | 53.7 | 12.8 | 0.9 |
| 175 ひとり暮らし   | 14.3 | 13.7 | 5.1 | 52   | 14.3 | 0.6 |
| 1084 その他(n=  | 12.4 | 15.1 | 5.1 | 54.1 | 12.5 | 0.9 |

問30-2 [問30で1〜3と回答した方] どのようにして知りましたか。 × 圏域+6年齢階層+家族構成別

418 % 問30-2 [問30で1〜3と回答した方] どのようにして知りましたか。  
パンフレット駅前でのテレビやホームページ知人から聞わからないその他 無回答

|             |      |      |      |      |     |      |      |     |
|-------------|------|------|------|------|-----|------|------|-----|
| 418 全体      | 57.4 | 15.1 | 25.1 | 7.4  | 3.6 | 6.2  | 7.4  | 1.7 |
| 139 あいとびあ   | 54.7 | 15.1 | 33.1 | 7.2  | 4.3 | 6.5  | 2.2  | 1.4 |
| 121 こまえ苑エ   | 60.3 | 14   | 18.2 | 9.9  | 2.5 | 6.6  | 9.9  | 1.7 |
| 158 こまえ正ま   | 57.6 | 15.8 | 23.4 | 5.7  | 3.8 | 5.7  | 10.1 | 1.9 |
| 418 全体(n=41 | 57.4 | 15.1 | 25.1 | 7.4  | 3.6 | 6.2  | 7.4  | 1.7 |
| 22 20歳代(n=  | 50   | 4.5  | 13.6 | 9.1  | 0   | 18.2 | 18.2 | 0   |
| 46 30歳代(n=  | 65.2 | 23.9 | 21.7 | 8.7  | 0   | 2.2  | 4.3  | 0   |
| 79 40歳代(n=  | 54.4 | 8.9  | 12.7 | 8.9  | 3.8 | 12.7 | 10.1 | 1.3 |
| 97 50歳代(n=  | 53.6 | 21.6 | 21.6 | 10.3 | 4.1 | 4.1  | 9.3  | 1   |
| 101 60歳代(n= | 68.3 | 9.9  | 31.7 | 5    | 4   | 3    | 5    | 2   |
| 73 70歳以上(   | 47.9 | 17.8 | 39.7 | 4.1  | 5.5 | 5.5  | 4.1  | 4.1 |
| 418 全体(n=41 | 57.4 | 15.1 | 25.1 | 7.4  | 3.6 | 6.2  | 7.4  | 1.7 |
| 58 ひとり暮らし   | 55.2 | 3.4  | 31   | 10.3 | 1.7 | 12.1 | 1.7  | 3.4 |
| 353 その他(n=  | 58.4 | 17.3 | 23.8 | 7.1  | 3.7 | 5.4  | 8.2  | 1.1 |

問31 あなたは、再犯防止のためには、具体的にどのようなことが必要だと思いますか。 × 圏域+6年齢階層+家族構成別

1278 % 問31 あなたは、再犯防止のためには、具体的にどのようなことが必要だと思いますか。  
刑事司法関係仕事と住居犯罪をした被害者の置犯罪を地域気軽に相犯再犯をしたわからないその他 無回答

|              |      |      |   |      |      |      |      |      |     |     |
|--------------|------|------|---|------|------|------|------|------|-----|-----|
| 1278 全体      | 44.3 | 57.8 | 0 | 33.6 | 21   | 47.6 | 31.8 | 14.4 | 1.3 | 1.1 |
| 403 あいとびあ    | 43.9 | 59.3 | 0 | 33.5 | 20.3 | 50.4 | 31   | 16.9 | 1.7 | 0.5 |
| 439 こまえ苑エ    | 44.9 | 56.5 | 0 | 32.3 | 21.4 | 45.3 | 31.2 | 13   | 1.4 | 1.8 |
| 433 こまえ正ま    | 43.6 | 58   | 0 | 34.9 | 21.2 | 47.1 | 32.8 | 13.6 | 0.7 | 0.9 |
| 1278 全体(n=12 | 44.3 | 57.8 | 0 | 33.6 | 21   | 47.6 | 31.8 | 14.4 | 1.3 | 1.1 |
| 60 20歳代(n=   | 65   | 70   | 0 | 35   | 26.7 | 61.7 | 43.3 | 10   | 1.7 | 1.7 |
| 220 30歳代(n=  | 49.1 | 60.5 | 0 | 33.6 | 22.3 | 48.2 | 45.9 | 10   | 1.4 | 0.9 |
| 298 40歳代(n=  | 40.6 | 54   | 0 | 33.9 | 21.8 | 46   | 43.6 | 14.8 | 2.3 | 0.3 |
| 291 50歳代(n=  | 44.3 | 57.7 | 0 | 36.1 | 16.8 | 46   | 30.6 | 14.4 | 1.4 | 0.7 |
| 239 60歳代(n=  | 42.7 | 62.3 | 0 | 31   | 21.3 | 50.2 | 18.4 | 13.8 | 0.4 | 0.8 |
| 165 70歳以上(   | 37.6 | 50.9 | 0 | 31.5 | 21.8 | 42.4 | 9.1  | 22.4 | 0   | 3.6 |
| 1278 全体(n=12 | 44.3 | 57.8 | 0 | 33.6 | 21   | 47.6 | 31.8 | 14.4 | 1.3 | 1.1 |
| 175 ひとり暮らし   | 45.7 | 64   | 0 | 30.9 | 17.7 | 52.6 | 25.1 | 12.6 | 1.1 | 0.6 |
| 1084 その他(n=  | 44.4 | 56.9 | 0 | 34.2 | 21.6 | 47   | 32.8 | 14.9 | 1.3 | 1   |

問32 再犯防止のために、市は何をするべきだと思いますか。 × 圏域+6年齢階層+家族構成別

| 1278 %       | 問32 再犯防止のために、市は何をするべきだと思いますか。 |       |       |       |            |       |      |     |     |
|--------------|-------------------------------|-------|-------|-------|------------|-------|------|-----|-----|
|              | 再犯防止の犯罪をした                    | 犯罪をした | 犯罪をした | 犯罪をした | 住民に対し再犯防止に | わからない | その他  | 無回答 |     |
| 1278 全体      | 27.7                          | 35.4  | 33.5  | 50    | 21.7       | 27.7  | 23.6 | 2   | 1.3 |
| 403 あいとびあ    | 25.1                          | 35    | 36    | 48.4  | 20.8       | 28.5  | 23.3 | 3   | 1.2 |
| 439 こまえ苑エ    | 27.6                          | 33.7  | 31.7  | 49.9  | 20.3       | 26    | 25.3 | 2.3 | 1.4 |
| 433 こまえ正ま    | 30                            | 37.9  | 33    | 51.5  | 23.6       | 28.6  | 22.2 | 0.9 | 1.4 |
| 1278 全体(n=12 | 27.7                          | 35.4  | 33.5  | 50    | 21.7       | 27.7  | 23.6 | 2   | 1.3 |
| 60 20歳代(n=   | 43.3                          | 50    | 45    | 60    | 28.3       | 43.3  | 13.3 | 1.7 | 1.7 |
| 220 30歳代(n=  | 30                            | 38.6  | 35    | 51.4  | 20.9       | 31.8  | 20.9 | 1.4 | 0.5 |
| 298 40歳代(n=  | 26.5                          | 29.5  | 25.8  | 47.3  | 21.1       | 25.8  | 26.2 | 4   | 0.3 |
| 291 50歳代(n=  | 25.8                          | 36.1  | 35.1  | 49.5  | 23         | 27.5  | 25.4 | 3.1 | 1   |
| 239 60歳代(n=  | 25.9                          | 39.7  | 38.1  | 52.3  | 18.4       | 24.3  | 20.1 | 0   | 1.3 |
| 165 70歳以上(i  | 25.5                          | 29.1  | 31.5  | 46.1  | 23         | 25.5  | 28.5 | 0.6 | 4.8 |
| 1278 全体(n=12 | 27.7                          | 35.4  | 33.5  | 50    | 21.7       | 27.7  | 23.6 | 2   | 1.3 |
| 175 ひとり暮らし   | 29.7                          | 37.7  | 39.4  | 59.4  | 24.6       | 31.4  | 18.9 | 1.7 | 1.1 |
| 1084 その他(n=  | 27.5                          | 35.3  | 32.5  | 48.5  | 21.3       | 27.1  | 24.2 | 1.9 | 1.3 |

問33 災害が発生するおそれがある場合、どのような手段で避難情報などを収集していますか。 × 圏域+6年齢階層+家族構成別

| 1278 %       | 問33 災害が発生するおそれがある場合、どのような手段で避難情報などを収集していますか。 |           |       |       |       |     |     |     |  |
|--------------|--|-----------|-------|-------|-------|-----|-----|-----|--|
|              | テレビ  | (テレビのテラジオ | 常時携帯し | 常時携帯し | 情報を収集 | その他 | 無回答 |     |  |
| 1278 全体      | 79.3   | 22.2      | 25    | 92.5  | 15.7  | 0.8 | 0.3 | 0.8 |  |
| 403 あいとびあ    | 78.7   | 23.8      | 25.1  | 93.8  | 16.4  | 0.5 | 0.5 | 1   |  |
| 439 こまえ苑エ    | 80.6   | 22.3      | 21.6  | 93.4  | 14.1  | 0.7 | 0.2 | 0   |  |
| 433 こまえ正ま    | 78.8   | 20.8      | 28.6  | 90.3  | 16.9  | 1.2 | 0.2 | 1.4 |  |
| 1278 全体(n=12 | 79.3   | 22.2      | 25    | 92.5  | 15.7  | 0.8 | 0.3 | 0.8 |  |
| 60 20歳代(n=   | 71.7   | 15        | 13.3  | 100   | 13.3  | 0   | 0   | 0   |  |
| 220 30歳代(n=  | 80   | 11.4      | 17.7  | 96.4  | 11.4  | 0.9 | 0   | 0.5 |  |
| 298 40歳代(n=  | 75.8   | 23.5      | 19.8  | 96.6  | 19.1  | 0   | 0.3 | 0.3 |  |
| 291 50歳代(n=  | 78.7   | 26.5      | 26.5  | 91.4  | 15.8  | 1.7 | 0.7 | 0.3 |  |
| 239 60歳代(n=  | 81.6   | 27.6      | 27.6  | 89.5  | 16.3  | 0.4 | 0.4 | 1.3 |  |
| 165 70歳以上(i  | 84.8   | 20.6      | 42.4  | 83.6  | 14.5  | 1.2 | 0   | 2.4 |  |
| 1278 全体(n=12 | 79.3   | 22.2      | 25    | 92.5  | 15.7  | 0.8 | 0.3 | 0.8 |  |
| 175 ひとり暮らし   | 67.4   | 18.3      | 30.3  | 89.7  | 19.4  | 1.7 | 0   | 0.6 |  |
| 1084 その他(n=  | 81.1   | 22.9      | 24.4  | 93.1  | 15.2  | 0.6 | 0.4 | 0.8 |  |

問34 市で自動起動機能付きラジオを個別避難計画を策定された避難行動要支援者にラジオの無償貸与を希望しますか。 × 圏域+6年齢階層+家族構成別

| 1278 %       | 問34 市で自動起動機能付きラジオを個別避難計画を策定された避難行動要支援者にラジオの無償貸与を希望しますか。 |       |       |      |      |       |     |  |  |
|--------------|---|-------|-------|------|------|-------|-----|--|--|
|              | 無償なら  | 者有償でも | 者既に貸与 | さ希望し | なし   | わからない | 無回答 |  |  |
| 1278 全体      | 48  | 3.2   | 1.2   | 30.7 | 16.2 | 0.8   |     |  |  |
| 403 あいとびあ    | 44.9  | 4     | 1.2   | 33.7 | 15.4 | 0.7   |     |  |  |
| 439 こまえ苑エ    | 51.5  | 2.7   | 0.7   | 29.8 | 15   | 0.2   |     |  |  |
| 433 こまえ正ま    | 47.1  | 3     | 1.6   | 28.6 | 18.2 | 1.4   |     |  |  |
| 1278 全体(n=12 | 48  | 3.2   | 1.2   | 30.7 | 16.2 | 0.8   |     |  |  |
| 60 20歳代(n=   | 58.3  | 1.7   | 0     | 36.7 | 3.3  | 0     |     |  |  |
| 220 30歳代(n=  | 51.4  | 2.7   | 0     | 34.1 | 11.4 | 0.5   |     |  |  |
| 298 40歳代(n=  | 46.6  | 2.3   | 1.3   | 30.9 | 18.5 | 0.3   |     |  |  |
| 291 50歳代(n=  | 52.2  | 3.8   | 0.3   | 27.5 | 15.8 | 0.3   |     |  |  |
| 239 60歳代(n=  | 41.4  | 2.1   | 1.7   | 32.6 | 20.9 | 1.3   |     |  |  |
| 165 70歳以上(i  | 43.6  | 6.7   | 3     | 26.7 | 17.6 | 2.4   |     |  |  |
| 1278 全体(n=12 | 48  | 3.2   | 1.2   | 30.7 | 16.2 | 0.8   |     |  |  |
| 175 ひとり暮らし   | 43.4  | 2.9   | 2.3   | 36   | 14.9 | 0.6   |     |  |  |
| 1084 その他(n=  | 48.7  | 3.3   | 1.1   | 29.6 | 16.4 | 0.8   |     |  |  |

問35 あなたは下記の呼びかけ等により、避難を開始しますか。 × 圏域+6年齢階層+家族構成別

| 278 %        | 問35 あなたは下記の呼びかけ等により、避難を開始しますか。 |      |      |      |     |     |     |
|--------------|--------------------------------|------|------|------|-----|-----|-----|
|              | 市職員、洋近所の人か直接、誰かあくまで自避難をしなその他   |      |      |      |     |     | 無回答 |
| 1278 全体      | 79.7                           | 53.8 | 52.4 | 36.4 | 0.9 | 2   | 0.8 |
| 403 あいとびあ    | 82.6                           | 51.6 | 52.9 | 34.5 | 0.7 | 2.2 | 1   |
| 439 こまえ苑エ    | 79.5                           | 54.4 | 51.9 | 37.4 | 1.1 | 1.4 | 0   |
| 433 こまえ正ま    | 77.4                           | 55.2 | 52.7 | 36.7 | 0.7 | 2.5 | 1.4 |
| 1278 全体(n=12 | 79.7                           | 53.8 | 52.4 | 36.4 | 0.9 | 2   | 0.8 |
| 60 20歳代(n=   | 81.7                           | 51.7 | 60   | 45   | 0   | 0   | 0   |
| 220 30歳代(n=  | 81.4                           | 63.6 | 61.8 | 42.3 | 0.9 | 1.4 | 0.5 |
| 298 40歳代(n=  | 77.9                           | 56.7 | 53.7 | 43   | 0.7 | 1.7 | 0.3 |
| 291 50歳代(n=  | 80.1                           | 55   | 51.5 | 34.4 | 1.4 | 2.7 | 1   |
| 239 60歳代(n=  | 82.4                           | 50.2 | 46.9 | 29.3 | 0   | 2.9 | 0.8 |
| 165 70歳以上(   | 75.8                           | 38.8 | 44.2 | 26.1 | 1.2 | 1.8 | 1.8 |
| 1278 全体(n=12 | 79.7                           | 53.8 | 52.4 | 36.4 | 0.9 | 2   | 0.8 |
| 175 ひとり暮らし   | 73.7                           | 45.1 | 52   | 36   | 1.7 | 3.4 | 0.6 |
| 1084 その他(n=  | 80.8                           | 55.5 | 52.7 | 36.3 | 0.7 | 1.8 | 0.8 |

問36 大地震などの災害時に、あなたは近隣に住む家族以外の避難行動要支援者のためにどのような助け合いや協力ができますか。 × 圏域+6年齢階層+家族構成別

| 278 %        | 問36 大地震などの災害時に、あなたは近隣に住む家族以外の避難行動要支援者のためにどのような助け合いや協力ができますか。 |      |      |      |      |      |      |      |      |     |     |
|--------------|--|------|------|------|------|------|------|------|------|-----|-----|
|              | 安否確認 安全な場所災害状況や家族や親戚一時的な仮介護や手当精神的ケア協力できなわからないその他             |      |      |      |      |      |      |      |      |     | 無回答 |
| 1278 全体      | 68.5   | 63.1 | 54.9 | 41.2 | 31.1 | 23.2 | 15.9 | 7    | 12.8 | 0.5 | 0.7 |
| 403 あいとびあ    | 65   | 63.8 | 57.3 | 41.7 | 32.5 | 23.3 | 15.6 | 7.4  | 15.6 | 0.2 | 0.7 |
| 439 こまえ苑エ    | 69.9   | 63.3 | 51.5 | 41.7 | 31.9 | 24.1 | 17.3 | 8.2  | 13   | 0.7 | 0   |
| 433 こまえ正ま    | 70   | 62.1 | 55.7 | 40.4 | 29.1 | 22.2 | 14.8 | 5.5  | 9.9  | 0.5 | 1.4 |
| 1278 全体(n=12 | 68.5   | 63.1 | 54.9 | 41.2 | 31.1 | 23.2 | 15.9 | 7    | 12.8 | 0.5 | 0.7 |
| 60 20歳代(n=   | 75   | 75   | 61.7 | 33.3 | 36.7 | 21.7 | 25   | 15   | 8.3  | 0   | 0   |
| 220 30歳代(n=  | 65.5   | 67.3 | 60.5 | 42.3 | 34.1 | 20.5 | 13.6 | 9.1  | 11.4 | 0   | 0.5 |
| 298 40歳代(n=  | 68.1   | 63.1 | 57.4 | 44.6 | 31.2 | 24.2 | 15.1 | 5    | 15.1 | 0.3 | 0.7 |
| 291 50歳代(n=  | 70.4   | 62.9 | 55.3 | 40.9 | 32   | 25.4 | 18.2 | 7.2  | 13.7 | 0   | 0.3 |
| 239 60歳代(n=  | 69   | 64.9 | 49.8 | 39.7 | 29.7 | 23.4 | 16.7 | 4.6  | 11.7 | 0.8 | 0.8 |
| 165 70歳以上(   | 66.1   | 50.9 | 46.1 | 38.8 | 25.5 | 21.2 | 11.5 | 7.9  | 12.1 | 1.8 | 1.8 |
| 1278 全体(n=12 | 68.5   | 63.1 | 54.9 | 41.2 | 31.1 | 23.2 | 15.9 | 7    | 12.8 | 0.5 | 0.7 |
| 175 ひとり暮らし   | 65.7   | 62.3 | 52.6 | 33.1 | 23.4 | 18.3 | 16.6 | 10.3 | 11.4 | 0.6 | 0.6 |
| 1084 その他(n=  | 68.8   | 63.4 | 55.4 | 42.2 | 32.5 | 24.2 | 16   | 6.5  | 12.9 | 0.5 | 0.7 |

問36-2 [問36で8を回答した方] 協力できない理由について、次のどれに該当しますか。 × 圏域+6年齢階層+家族構成別

| 90 %       | 問36-2 [問36で8を回答した方] 協力できない理由について、次のどれに該当しますか。 |      |      |      |      |      |      |     |
|------------|---|------|------|------|------|------|------|-----|
|            | 近所付き合避難行動要家族にもま自分自身の他人のこと行政が直接その他             |      |      |      |      |      |      | 無回答 |
| 90 全体      | 53.3  | 35.6 | 43.3 | 14.4 | 21.1 | 10   | 12.2 | 1.1 |
| 30 あいとびあ   | 53.3  | 33.3 | 50   | 10   | 16.7 | 6.7  | 3.3  | 0   |
| 36 こまえ苑エ   | 63.9  | 41.7 | 41.7 | 11.1 | 30.6 | 11.1 | 22.2 | 0   |
| 24 こまえ正ま   | 37.5  | 29.2 | 37.5 | 25   | 12.5 | 12.5 | 8.3  | 4.2 |
| 90 全体(n=90 | 53.3  | 35.6 | 43.3 | 14.4 | 21.1 | 10   | 12.2 | 1.1 |
| 9 20歳代(n=  | 88.9  | 44.4 | 11.1 | 11.1 | 55.6 | 11.1 | 0    | 0   |
| 20 30歳代(n= | 50  | 30   | 70   | 0    | 10   | 0    | 0    | 0   |
| 15 40歳代(n= | 53.3  | 33.3 | 46.7 | 13.3 | 13.3 | 13.3 | 20   | 0   |
| 21 50歳代(n= | 61.9  | 47.6 | 42.9 | 9.5  | 28.6 | 9.5  | 19   | 4.8 |
| 11 60歳代(n= | 45.5  | 36.4 | 45.5 | 36.4 | 18.2 | 0    | 9.1  | 0   |
| 13 70歳以上(  | 30.8  | 23.1 | 23.1 | 30.8 | 15.4 | 30.8 | 15.4 | 0   |
| 90 全体(n=90 | 53.3  | 35.6 | 43.3 | 14.4 | 21.1 | 10   | 12.2 | 1.1 |
| 18 ひとり暮らし  | 66.7  | 50   | 5.6  | 16.7 | 22.2 | 5.6  | 33.3 | 0   |
| 70 その他(n=  | 48.6  | 31.4 | 52.9 | 14.3 | 21.4 | 11.4 | 7.1  | 1.4 |

問37 避難行動要支援者の対策として、あなたは行政に何を期待しますか。特に重要だと思うものを2つまでお選びください。× 圏域+6年齢階層+家族構成別

1278 % 問37 避難行動要支援者の対策として、あなたは行政に何を期待しますか。特に重要だと思うものを2つまでお選びください。

|              | 自動起動地域での拡おむつや | 避難行動要支援者がい | の避難所で避難行動要特 | にない  | その他 | 無回答  |
|--------------|---------------|------------|-------------|------|-----|------|
| 1278 全体      | 19.4          | 43.7       | 29.3        | 25.8 | 6.4 | 22.1 |
| 403 あいとびあ    | 17.9          | 44.4       | 29          | 26.1 | 5   | 20.1 |
| 439 こまえ苑エ    | 21.2          | 41.9       | 28.9        | 26   | 4.6 | 23   |
| 433 こまえ正ま    | 18.7          | 45         | 30          | 25.4 | 9.7 | 23.1 |
| 1278 全体(n=12 | 19.4          | 43.7       | 29.3        | 25.8 | 6.4 | 22.1 |
| 60 20歳代(n=   | 10            | 30         | 48.3        | 31.7 | 5   | 16.7 |
| 220 30歳代(n=  | 12.3          | 40         | 47.7        | 23.6 | 4.1 | 18.6 |
| 298 40歳代(n=  | 14.4          | 40.6       | 34.6        | 25.5 | 9.1 | 18.8 |
| 291 50歳代(n=  | 23.7          | 43.3       | 21.6        | 26.5 | 7.2 | 26.5 |
| 239 60歳代(n=  | 23            | 49.8       | 18          | 30.5 | 5.9 | 23.4 |
| 165 70歳以上(   | 28.5          | 51.5       | 18.2        | 19.4 | 4.8 | 24.2 |
| 1278 全体(n=12 | 19.4          | 43.7       | 29.3        | 25.8 | 6.4 | 22.1 |
| 175 ひとり暮らし   | 22.9          | 35.4       | 24.6        | 26.9 | 5.7 | 24   |
| 1084 その他(n=  | 18.8          | 45         | 30.5        | 25.5 | 6.3 | 22   |

問38 あなたは普段どの程度、ご近所づきあいをしていますか。× 圏域+6年齢階層+家族構成別

1278 % 問38 あなたは普段どの程度、ご近所づきあいをしていますか。

|              | 困ったとき助け合うま | 地域のおつきあいは | 会えばあ | つきあいは | 無回答  |
|--------------|------------|-----------|------|-------|------|
| 1278 全体      | 11.3       | 19        | 1.1  | 11.7  | 44   |
| 403 あいとびあ    | 9.2        | 16.9      | 1.2  | 12.9  | 42.9 |
| 439 こまえ苑エ    | 10.9       | 21        | 1.4  | 10.7  | 44.6 |
| 433 こまえ正ま    | 13.6       | 18.9      | 0.7  | 11.5  | 44.1 |
| 1278 全体(n=12 | 11.3       | 19        | 1.1  | 11.7  | 44   |
| 60 20歳代(n=   | 6.7        | 3.3       | 0    | 1.7   | 50   |
| 220 30歳代(n=  | 6.8        | 12.7      | 0    | 11.8  | 52.3 |
| 298 40歳代(n=  | 13.8       | 17.4      | 2    | 11.7  | 43.3 |
| 291 50歳代(n=  | 10         | 19.6      | 1    | 12.4  | 44.7 |
| 239 60歳代(n=  | 11.7       | 21.8      | 0.8  | 11.3  | 46.4 |
| 165 70歳以上(   | 16.4       | 30.3      | 1.8  | 13.9  | 27.3 |
| 1278 全体(n=12 | 11.3       | 19        | 1.1  | 11.7  | 44   |
| 175 ひとり暮らし   | 3.4        | 12        | 1.1  | 7.4   | 35.4 |
| 1084 その他(n=  | 12.5       | 20        | 1.1  | 12.5  | 45.4 |

問39 あなたは、地域における問題や課題解決に向けた住民同士の自主的なささえあい、たすけあいの関係が必要だと思いますか。× 圏域+6年齢階層+家族構成別

1278 % 問39 あなたは、地域における問題や課題解決に向けた住民同士の自主的なささえあい、たすけあいの関係が必要だと思いますか。

|              | 必要だと | 必要だと | 思わから | 無回答 |
|--------------|------|------|------|-----|
| 1278 全体      | 70.1 | 4.5  | 24.2 | 1.3 |
| 403 あいとびあ    | 69   | 4.7  | 25.6 | 0.7 |
| 439 こまえ苑エ    | 69.2 | 5.7  | 24.1 | 0.9 |
| 433 こまえ正ま    | 71.8 | 3    | 23.1 | 2.1 |
| 1278 全体(n=12 | 70.1 | 4.5  | 24.2 | 1.3 |
| 60 20歳代(n=   | 60   | 13.3 | 26.7 | 0   |
| 220 30歳代(n=  | 64.1 | 7.3  | 28.2 | 0.5 |
| 298 40歳代(n=  | 66.8 | 4.4  | 27.5 | 1.3 |
| 291 50歳代(n=  | 69.4 | 2.4  | 26.8 | 1.4 |
| 239 60歳代(n=  | 74.9 | 3.3  | 20.1 | 1.7 |
| 165 70歳以上(   | 81.8 | 3    | 13.3 | 1.8 |
| 1278 全体(n=12 | 70.1 | 4.5  | 24.2 | 1.3 |
| 175 ひとり暮らし   | 65.7 | 5.7  | 28   | 0.6 |
| 1084 その他(n=  | 70.8 | 4.2  | 23.5 | 1.4 |

問40 お世話役としての地域づくりへの参加意向 × 圏域 + 6 年齢階層 + 家族構成別

| 1278 %        | 問40 お世話役としての地域づくりへの参加意向 |            |      |     |
|---------------|-------------------------|------------|------|-----|
|               | 参加したい                   | 参加したくわからない | 無回答  |     |
| 1278 全体       | 23.4                    | 23.7       | 51.7 | 1.2 |
| 403 あいとびあ     | 22.6                    | 23.8       | 52.9 | 0.7 |
| 439 こまえ苑エ     | 26.2                    | 24.8       | 47.8 | 1.1 |
| 433 こまえ正ま     | 21.2                    | 22.6       | 54.5 | 1.6 |
| 1278 全体(n=12) | 23.4                    | 23.7       | 51.7 | 1.2 |
| 60 20歳代(n=)   | 23.3                    | 40         | 36.7 | 0   |
| 220 30歳代(n=)  | 21.4                    | 36.4       | 41.8 | 0.5 |
| 298 40歳代(n=)  | 21.5                    | 25.2       | 52.3 | 1   |
| 291 50歳代(n=)  | 25.4                    | 19.2       | 54   | 1.4 |
| 239 60歳代(n=)  | 22.2                    | 16.7       | 59.8 | 1.3 |
| 165 70歳以上(i)  | 27.3                    | 17         | 53.3 | 2.4 |
| 1278 全体(n=12) | 23.4                    | 23.7       | 51.7 | 1.2 |
| 175 ひとり暮らし    | 18.9                    | 25.1       | 55.4 | 0.6 |
| 1084 その他(n=)  | 24.3                    | 23.6       | 50.9 | 1.2 |

問41 あなたは、今後、地域活動・ボランティア活動等に取り組んでいきたいと考えていますか。 × 圏域 + 6 年齢階層 + 家族構成別

| 1278 %        | 問41 あなたは、今後、地域活動・ボランティア活動等に取り組んでいきたいと考えていますか。 |       |      |      |     |
|---------------|---|-------|------|------|-----|
|               | できるだけ機会があれば取り組みたい                             | あまり取り | 無回答  |      |     |
| 1278 全体       | 8.2   | 45    | 23.1 | 22   | 1.7 |
| 403 あいとびあ     | 6.9   | 47.6  | 21.6 | 22.3 | 1.5 |
| 439 こまえ苑エ     | 9.3   | 45.1  | 21.9 | 22.3 | 1.4 |
| 433 こまえ正ま     | 8.3   | 42    | 25.9 | 21.5 | 2.3 |
| 1278 全体(n=12) | 8.2   | 45    | 23.1 | 22   | 1.7 |
| 60 20歳代(n=)   | 6.7   | 55    | 11.7 | 26.7 | 0   |
| 220 30歳代(n=)  | 7.3   | 37.7  | 23.2 | 31.8 | 0   |
| 298 40歳代(n=)  | 8.1   | 42.6  | 23.2 | 24.8 | 1.3 |
| 291 50歳代(n=)  | 9.6   | 47.8  | 23   | 17.5 | 2.1 |
| 239 60歳代(n=)  | 6.7   | 48.5  | 22.2 | 19.2 | 3.3 |
| 165 70歳以上(i)  | 9.7   | 44.2  | 29.1 | 14.5 | 2.4 |
| 1278 全体(n=12) | 8.2   | 45    | 23.1 | 22   | 1.7 |
| 175 ひとり暮らし    | 4.6   | 45.7  | 22.3 | 24.6 | 2.9 |
| 1084 その他(n=)  | 8.9   | 45    | 23.2 | 21.4 | 1.5 |