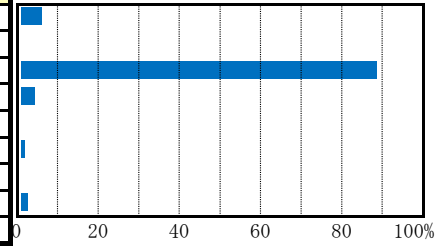


狛江市障がい児調査（令和5年3月）

単純集計結果

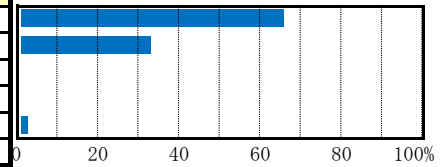
(SA) 問1 この調査に回答される方はどなたですか。

No.	カテゴリ	件数	(全体)%
1	あなた（あて名のご本人）	6	5.1
2	あなたの配偶者	0	0.0
3	あなたの父母（配偶者の父母を含む）	104	88.9
4	あなたの子ども	4	3.4
5	あなたの兄弟姉妹	0	0.0
6	あなたの祖父母	1	0.9
7	その他	0	0.0
	無回答	2	1.7
	N（%ベース）	117	100



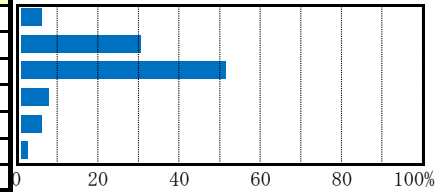
(SA) 問2 あなたの性別

No.	カテゴリ	件数	(全体)%
1	男性	77	65.8
2	女性	38	32.5
3	その他	0	0.0
4	答えたくない	0	0.0
	無回答	2	1.7
	N（%ベース）	117	100



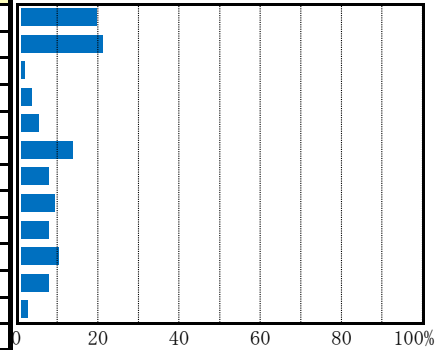
(SA) 問3 令和4年12月1日現在のあなたの年齢

No.	カテゴリ	件数	(全体)%
1	0～2歳	6	5.1
2	3～5歳	35	29.9
3	6～11歳	60	51.3
4	12～14歳	8	6.8
5	15～17歳	6	5.1
	無回答	2	1.7
	N（%ベース）	117	100



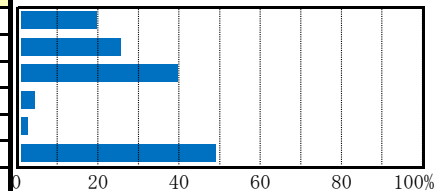
(SA) 問4 お住まいの地域

No.	カテゴリ	件数	(全体)%
1	和泉本町	22	18.8
2	中和泉	24	20.5
3	西和泉	1	0.9
4	元和泉	3	2.6
5	東和泉	5	4.3
6	猪方	15	12.8
7	駒井町	8	6.8
8	岩戸南	10	8.5
9	岩戸北	8	6.8
10	東野川	11	9.4
11	西野川	8	6.8
	無回答	2	1.7
	N（%ベース）	117	100



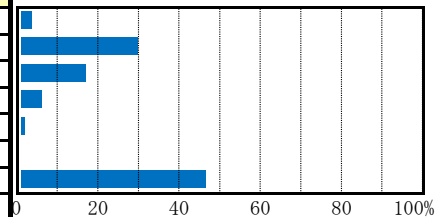
(MA) 問5 あなたが通っているところはありますか（就学前）

No.	カテゴリ	件数	(全体)%
1	保育園	22	18.8
2	幼稚園・認定こども園	29	24.8
3	児童発達支援	46	39.3
4	その他	4	3.4
5	どこにも通っていない（自宅）	2	1.7
	無回答	57	48.7
	N（%ベース）	117	100



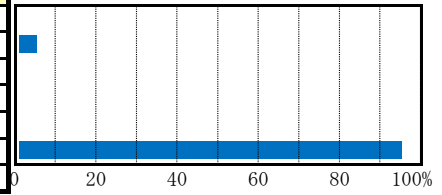
(SA) 問5 あなたが通っているところはありますか（小学校・中学校）

No.	カテゴリ	件数	(全体)%
1	通常学級	3	2.6
2	通常学級＋通級学級（教室）	34	29.1
3	特別支援学級	19	16.2
4	特別支援学校	6	5.1
5	その他	1	0.9
6	どこにも通っていない（自宅）	0	0.0
	無回答	54	46.2
	N（%ベース）	117	100



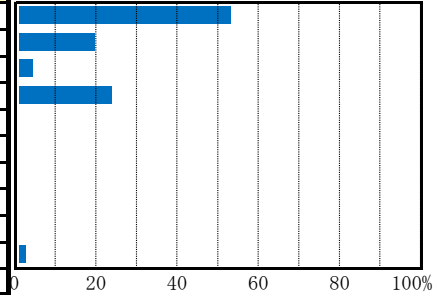
(MA) 問5 あなたが通っているところはありますか（義務教育終了後）

No.	カテゴリ	件数	(全体)%
1	高等学校	0	0.0
2	特別支援学校高等部	5	4.3
3	就労中（アルバイトを含む）	0	0.0
4	その他	0	0.0
5	どこにも通っていない（自宅）	0	0.0
	無回答	112	95.7
	N（%ベース）	117	100



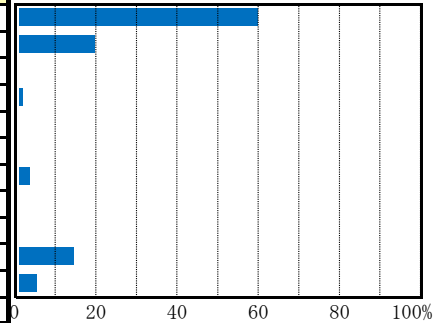
(SA) 問6 あなたのお住まいの地域はどちらですか。

No.	カテゴリ	件数	(全体)%
1	一戸建て（持ち家）	62	53.0
2	集合住宅（マンション・アパート等）（持ち家）	22	18.8
3	一戸建て（賃貸）	4	3.4
4	集合住宅（マンション・アパート等）（賃貸）	27	23.1
5	公営住宅（市営・都営住宅等）	0	0.0
6	グループホーム	0	0.0
7	入所施設	0	0.0
8	医療機関に入院（3カ月以上）	0	0.0
9	その他	0	0.0
	無回答	2	1.7
	N（%ベース）	117	100



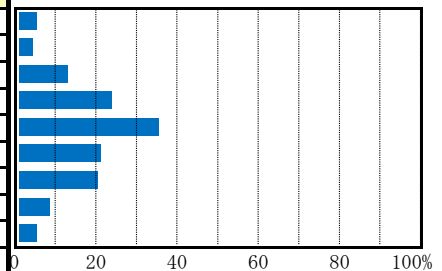
(SA) 問7 あなたは今後、だれとどのようなお住まいで生活したいと思いますか。

No.	カテゴリ	件数	(全体)%
1	家族と一緒に一戸建て	70	59.8
2	家族と一緒に集合住宅（マンション・アパート等）	22	18.8
3	家族と一緒に公営住宅（市営・都営住宅等）	0	0.0
4	ひとり暮らしで一戸建て	1	0.9
5	ひとり暮らしで集合住宅（マンション・アパート等）	0	0.0
6	ひとり暮らしで公営住宅（市営・都営住宅等）	0	0.0
7	グループホーム	3	2.6
8	入所施設	0	0.0
9	その他	0	0.0
10	わからない	16	13.7
	無回答	5	4.3
	N（%ベース）	117	100



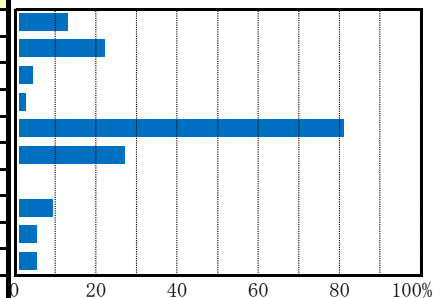
(MA) 問8 ご自身も含め、ご家族（同居）の中に次の方はいますか。

No.	カテゴリ	件数	(全体)%
1	配偶者	5	4.3
2	75歳以上の方	4	3.4
3	乳幼児（3歳未満）	14	12.0
4	未就学児（3歳以上）	27	23.1
5	小学生	41	35.0
6	中学生・高校生	24	20.5
7	1～6に該当する方はいない	23	19.7
8	その他	9	7.7
	無回答	5	4.3
	N（%ベース）	117	100



(MA) 問9 お持ちの手帳又は受けている診断名等は何ですか。また、手帳の等級をご記入ください。

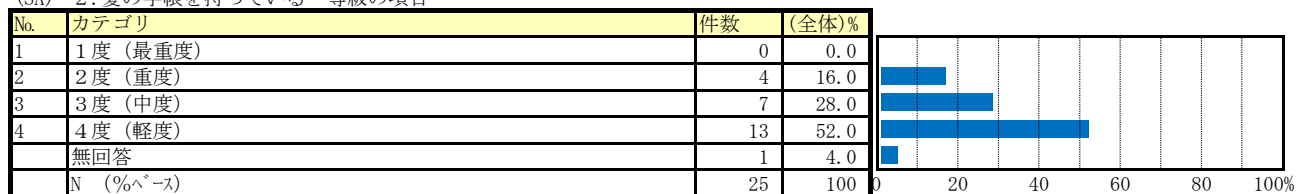
No.	カテゴリ	件数	(全体)%
1	身体障害者手帳を持っている	14	12.0
2	愛の手帳を持っている	25	21.4
3	精神障害者保健福祉手帳を持っている	4	3.4
4	自立支援医療を受給している	2	1.7
5	児童発達支援又は放課後等デイサービスを利用している	95	81.2
6	発達障がい診断を受けている	31	26.5
7	高次脳機能障がい診断を受けている	0	0.0
8	難病又は小児慢性特定疾病の診断を受けている	10	8.5
9	その他	5	4.3
	無回答	5	4.3
	N（%ベース）	117	100



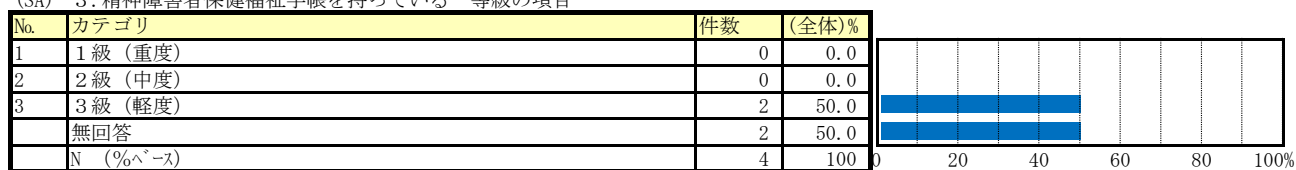
(SA) 1. 身体障害者手帳を持っている 等級の項目



(SA) 2. 愛の手帳を持っている 等級の項目



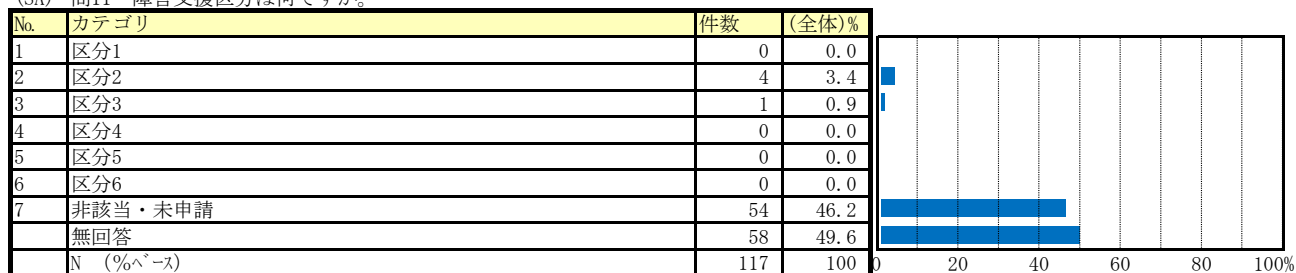
(SA) 3. 精神障害者保健福祉手帳を持っている 等級の項目



(MA) 問10 「問9で1と回答した方」障がいの種別は何ですか。

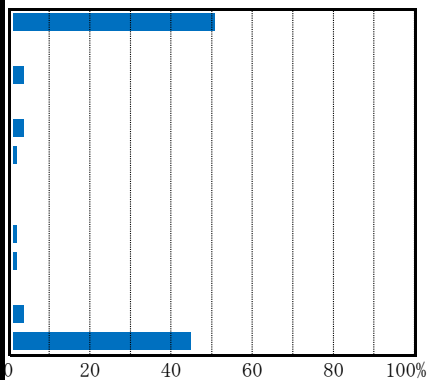


(SA) 問11 障害支援区分は何ですか。



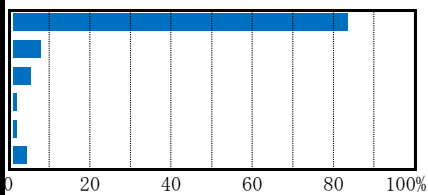
(MA) 問12 普段の生活で医療的ケアを必要としていますか。

No.	カテゴリ	件数	(全体)%
1	医療的ケアは必要ない	59	50.4
2	喀痰の吸引	0	0.0
3	人工呼吸器、酸素吸入	3	2.6
4	気管切開	0	0.0
5	胃ろう等の経管栄養	3	2.6
6	点滴	1	0.9
7	心臓カテーテル	0	0.0
8	人工透析	0	0.0
9	人工肛門（ストーマ）	1	0.9
10	尿道カテーテル	1	0.9
11	インスリン注射	0	0.0
12	その他	3	2.6
	無回答	52	44.4
	N（%ベース）	117	100



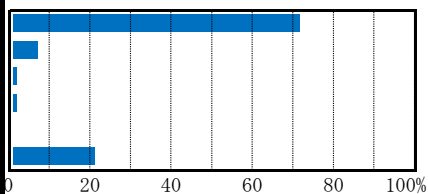
(SA) 問13 あなたは週にどのくらい外出しますか。

No.	カテゴリ	件数	(全体)%
1	ほとんど毎日	98	83.8
2	3～5回	8	6.8
3	1～2日程度	5	4.3
4	ほとんど外出しない	1	0.9
5	まったく外出しない	1	0.9
	無回答	4	3.4
	N（%ベース）	117	100



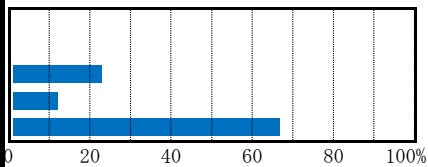
(SA) 問14 外出の理由は何ですか。

No.	カテゴリ	件数	(全体)%
1	仕事やつきあいのために出かける	84	71.8
2	ふだんは家にいるが、自分の趣味のために外出する	7	6.0
3	ふだんは家にいるが、近所のコンビニ等に出かける	1	0.9
4	自室からは出るが、家からは出ない	1	0.9
5	自室からほとんど出ない	0	0.0
	無回答	24	20.5
	N（%ベース）	117	100



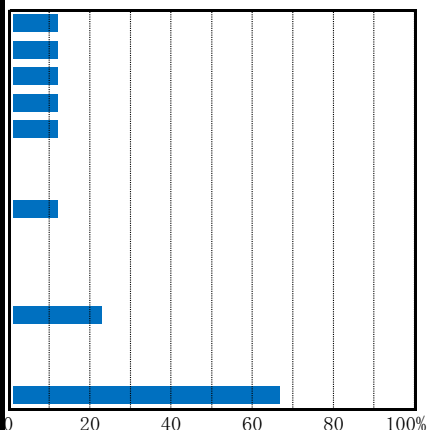
(SA) 問15① [問14で2～5と回答した方] その状態になってどのくらい続いていますか。

No.	カテゴリ	件数	(全体)%
1	6カ月未満	0	0.0
2	6カ月～1年未満	0	0.0
3	1年～5年未満	2	22.2
4	5年以上	1	11.1
	無回答	6	66.7
	N（%ベース）	9	100



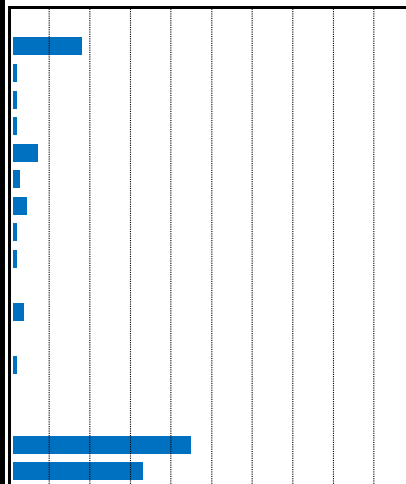
(MA) 問15② [問14で2～5と回答した方] その状態になったきっかけは何ですか。

No.	カテゴリ	件数	(全体)%
1	こころ（脳）に病気や障がいがある	1	11.1
2	体に病気や障がいがある	1	11.1
3	先生や友人との関係がうまくいかない	1	11.1
4	授業に集中できない	1	11.1
5	読んだり、書いたり、計算したりすることが苦手である	1	11.1
6	ネットやゲームをやりすぎて寝るのが遅く朝起きられない	0	0.0
7	感情を表に出すのが苦手、不満をため込んでしまう、まじめ等自分の性格から	0	0.0
8	学校や習い事で無視されたり、いじめを受けた	1	11.1
9	受験で失敗した	0	0.0
10	退学	0	0.0
11	事故や犯罪	0	0.0
12	特にきっかけや理由はない	2	22.2
13	きっかけがわからない	0	0.0
14	その他	0	0.0
	無回答	6	66.7
	N（%ベース）	9	100



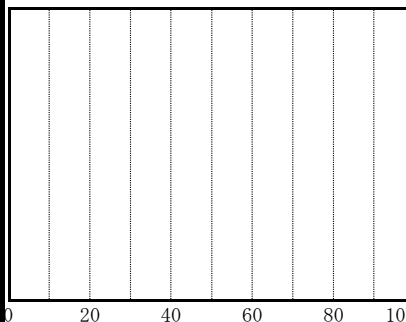
(MA) 問16 あなたがこれまでに利用した補装具は何ですか。

No.	カテゴリ	件数	(全体)%
1	義肢	0	0.0
2	装具	20	17.1
3	座位保持装置	1	0.9
4	盲人安全つえ	1	0.9
5	義眼	1	0.9
6	眼鏡	7	6.0
7	補聴器	2	1.7
8	車椅子	4	3.4
9	電動車椅子	1	0.9
10	歩行器	1	0.9
11	歩行補助つえ	0	0.0
12	座位保持椅子	3	2.6
13	起立保持具	0	0.0
14	頭部保持具	1	0.9
15	排便補助具	0	0.0
16	重度障害者用意思伝達装置	0	0.0
17	これまでに補装具を利用したことはない	52	44.4
	無回答	38	32.5
	N (%ベース)	117	100



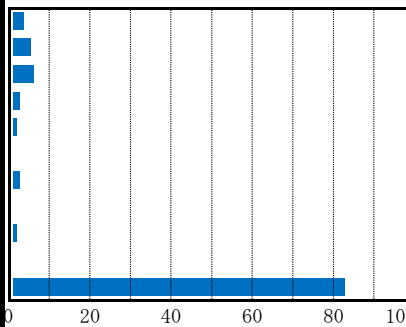
(数量 1. 義肢 補装具の交換回数)

No.	カテゴリ	件数	(全体)%
1	1回	0	0.0
2	2回	0	0.0
3	3回	0	0.0
4	4回	0	0.0
5	5回	0	0.0
6	6回	0	0.0
7	7回	0	0.0
8	8回	0	0.0
9	9回	0	0.0
10	10回	0	0.0
	無回答	117	100.0
	N (%ベース)	117	100



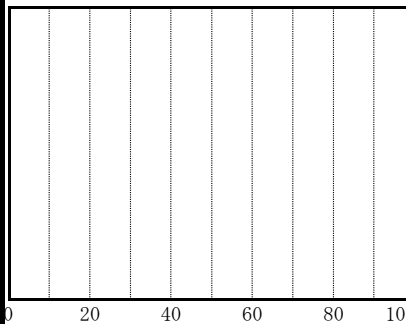
(数量 2. 装具 補装具の交換回数)

No.	カテゴリ	件数	(全体)%
1	1回	3	2.6
2	2回	5	4.3
3	3回	6	5.1
4	4回	2	1.7
5	5回	1	0.9
6	6回	0	0.0
7	7回	2	1.7
8	8回	0	0.0
9	9回	1	0.9
10	10回	0	0.0
	無回答	97	82.9
	N (%ベース)	117	100



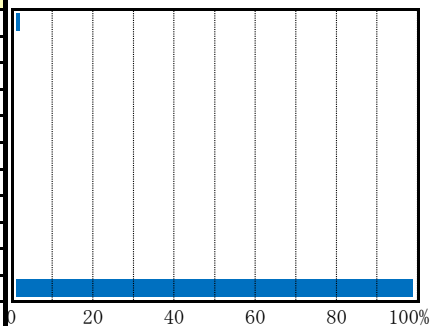
(数量 3. 座位保持装置 補装具の交換回数)

No.	カテゴリ	件数	(全体)%
1	1回	0	0.0
2	2回	0	0.0
3	3回	0	0.0
4	4回	0	0.0
5	5回	0	0.0
6	6回	0	0.0
7	7回	0	0.0
8	8回	0	0.0
9	9回	0	0.0
10	10回	0	0.0
	無回答	117	100.0
	N (%ベース)	117	100



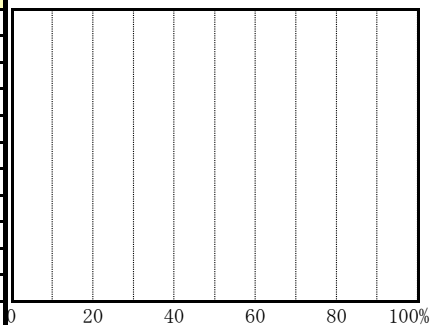
(数量 4. 盲人安全つえ 補装具の交換回数)

No.	カテゴリ	件数	(全体)%
1	1回	1	0.9
2	2回	0	0.0
3	3回	0	0.0
4	4回	0	0.0
5	5回	0	0.0
6	6回	0	0.0
7	7回	0	0.0
8	8回	0	0.0
9	9回	0	0.0
10	10回	0	0.0
	無回答	116	99.1
	N (%ベース)	117	100



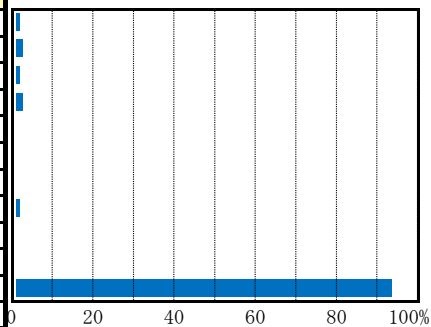
(数量 5. 義眼 補装具の交換回数)

No.	カテゴリ	件数	(全体)%
1	1回	0	0.0
2	2回	0	0.0
3	3回	0	0.0
4	4回	0	0.0
5	5回	0	0.0
6	6回	0	0.0
7	7回	0	0.0
8	8回	0	0.0
9	9回	0	0.0
10	10回	0	0.0
	無回答	117	100.0
	N (%ベース)	117	100



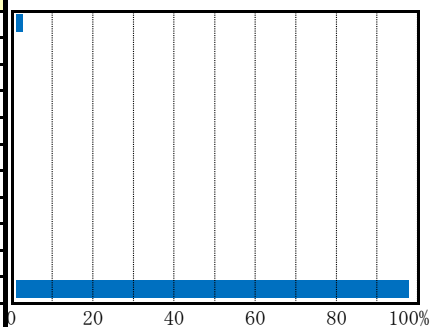
(数量 6. 眼鏡 補装具の交換回数)

No.	カテゴリ	件数	(全体)%
1	1回	1	0.9
2	2回	2	1.7
3	3回	1	0.9
4	4回	2	1.7
5	5回	0	0.0
6	6回	0	0.0
7	7回	0	0.0
8	8回	1	0.9
9	9回	0	0.0
10	10回	0	0.0
	無回答	110	94.0
	N (%ベース)	117	100



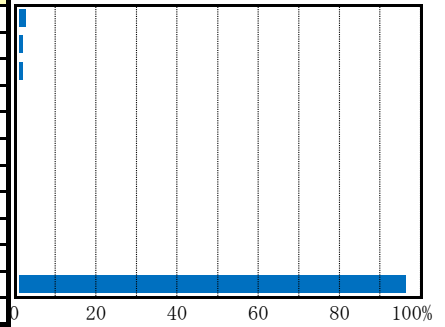
(数量 7. 補聴器 補装具の交換回数)

No.	カテゴリ	件数	(全体)%
1	1回	2	1.7
2	2回	0	0.0
3	3回	0	0.0
4	4回	0	0.0
5	5回	0	0.0
6	6回	0	0.0
7	7回	0	0.0
8	8回	0	0.0
9	9回	0	0.0
10	10回	0	0.0
	無回答	115	98.3
	N (%ベース)	117	100



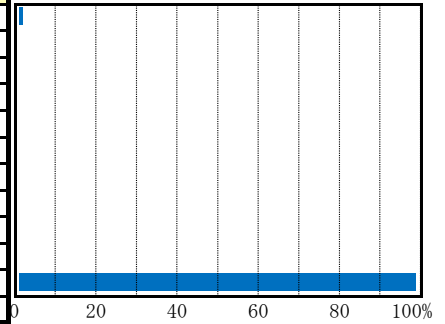
(数量 8. 車椅子 補装具の交換回数)

No.	カテゴリ	件数	(全体)%
1	1回	2	1.7
2	2回	1	0.9
3	3回	1	0.9
4	4回	0	0.0
5	5回	0	0.0
6	6回	0	0.0
7	7回	0	0.0
8	8回	0	0.0
9	9回	0	0.0
10	10回	0	0.0
	無回答	113	96.6
	N (%ベース)	117	100



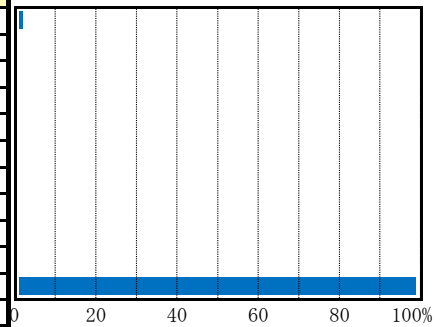
(数量 9. 電動車椅子 補装具の交換回数)

No.	カテゴリ	件数	(全体)%
1	1回	1	0.9
2	2回	0	0.0
3	3回	0	0.0
4	4回	0	0.0
5	5回	0	0.0
6	6回	0	0.0
7	7回	0	0.0
8	8回	0	0.0
9	9回	0	0.0
10	10回	0	0.0
	無回答	116	99.1
	N (%ベース)	117	100



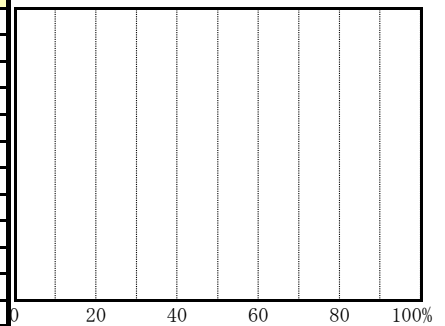
(数量 10. 歩行器 補装具の交換回数)

No.	カテゴリ	件数	(全体)%
1	1回	1	0.9
2	2回	0	0.0
3	3回	0	0.0
4	4回	0	0.0
5	5回	0	0.0
6	6回	0	0.0
7	7回	0	0.0
8	8回	0	0.0
9	9回	0	0.0
10	10回	0	0.0
	無回答	116	99.1
	N (%ベース)	117	100



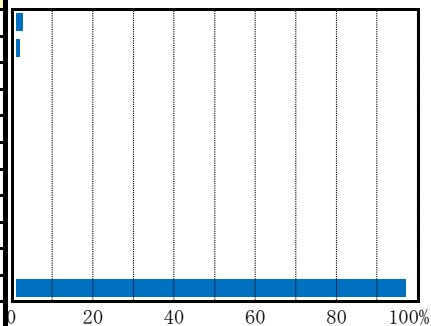
(数量 11. 歩行補助つえ 補装具の交換回数)

No.	カテゴリ	件数	(全体)%
1	1回	0	0.0
2	2回	0	0.0
3	3回	0	0.0
4	4回	0	0.0
5	5回	0	0.0
6	6回	0	0.0
7	7回	0	0.0
8	8回	0	0.0
9	9回	0	0.0
10	10回	0	0.0
	無回答	117	100.0
	N (%ベース)	117	100



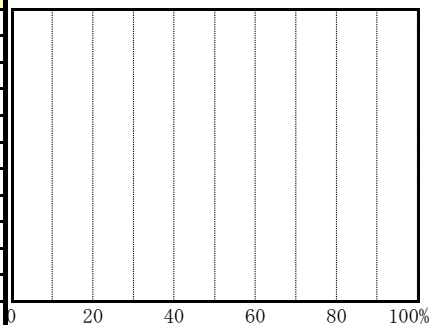
(数量 12. 座位保持椅子 補装具の交換回数)

No.	カテゴリ	件数	(全体)%
1	1回	2	1.7
2	2回	1	0.9
3	3回	0	0.0
4	4回	0	0.0
5	5回	0	0.0
6	6回	0	0.0
7	7回	0	0.0
8	8回	0	0.0
9	9回	0	0.0
10	10回	0	0.0
	無回答	114	97.4
	N (%ベース)	117	100



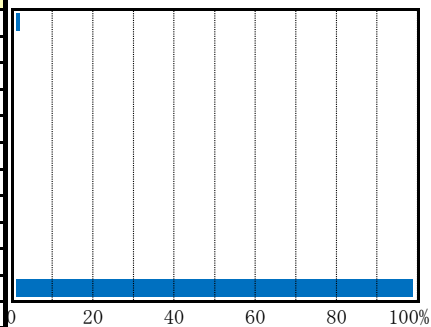
(数量 13. 起立保持具 補装具の交換回数)

No.	カテゴリ	件数	(全体)%
1	1回	0	0.0
2	2回	0	0.0
3	3回	0	0.0
4	4回	0	0.0
5	5回	0	0.0
6	6回	0	0.0
7	7回	0	0.0
8	8回	0	0.0
9	9回	0	0.0
10	10回	0	0.0
	無回答	117	100.0
	N (%ベース)	117	100



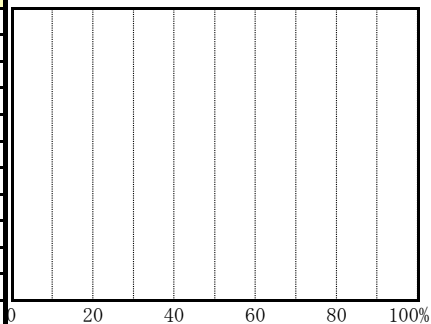
(数量 14. 頭部保持具 補装具の交換回数)

No.	カテゴリ	件数	(全体)%
1	1回	1	0.9
2	2回	0	0.0
3	3回	0	0.0
4	4回	0	0.0
5	5回	0	0.0
6	6回	0	0.0
7	7回	0	0.0
8	8回	0	0.0
9	9回	0	0.0
10	10回	0	0.0
	無回答	116	99.1
	N (%ベース)	117	100



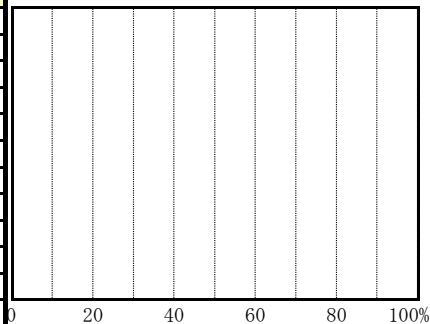
(数量 15. 排便補助具 補装具の交換回数)

No.	カテゴリ	件数	(全体)%
1	1回	0	0.0
2	2回	0	0.0
3	3回	0	0.0
4	4回	0	0.0
5	5回	0	0.0
6	6回	0	0.0
7	7回	0	0.0
8	8回	0	0.0
9	9回	0	0.0
10	10回	0	0.0
	無回答	117	100.0
	N (%ベース)	117	100



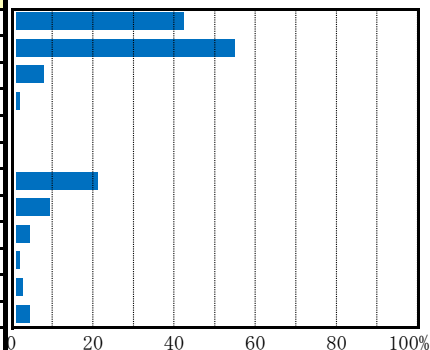
(数量 16. 重度障害者用意思伝達装置 補装具の交換回数

No.	カテゴリ	件数	(全体)%
1	1回	0	0.0
2	2回	0	0.0
3	3回	0	0.0
4	4回	0	0.0
5	5回	0	0.0
6	6回	0	0.0
7	7回	0	0.0
8	8回	0	0.0
9	9回	0	0.0
10	10回	0	0.0
	無回答	117	100.0
	N (%ベース)	117	100



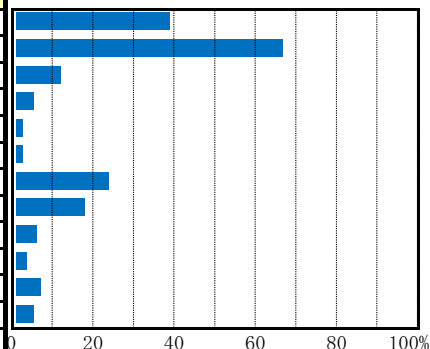
(MA) 問17 あなたが、現在利用している障がい福祉サービス等は何ですか。

No.	カテゴリ	件数	(全体)%
1	児童発達支援	49	41.9
2	放課後等デイサービス	64	54.7
3	保育所等訪問支援	8	6.8
4	医療型児童発達支援 (移動支援、居宅介護等)	1	0.9
5	福祉型児童入所施設	0	0.0
6	医療型児童入所施設	0	0.0
7	障害児相談支援 (サービス等利用計画)	24	20.5
8	移動支援	10	8.5
9	日中一時支援	4	3.4
10	その他の総合支援法のサービス	1	0.9
11	どれも利用していない	2	1.7
	無回答	4	3.4
	N (%ベース)	117	100



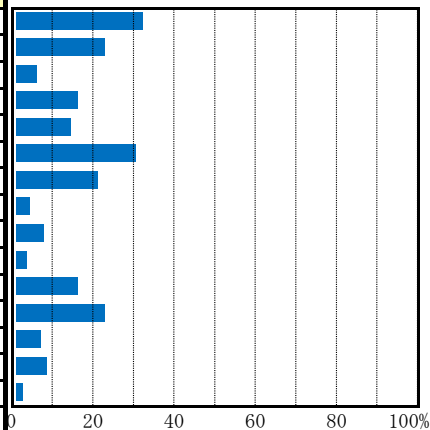
(MA) 問18 今後、利用してみたい、又は利用を継続したい障がい福祉サービス

No.	カテゴリ	件数	(全体)%
1	児童発達支援	45	38.5
2	放課後等デイサービス	78	66.7
3	保育所等訪問支援	13	11.1
4	医療型児童発達支援 (移動支援、居宅介護等)	5	4.3
5	福祉型児童入所施設	2	1.7
6	医療型児童入所施設	2	1.7
7	障害児相談支援 (サービス等利用計画)	27	23.1
8	移動支援	20	17.1
9	日中一時支援	6	5.1
10	その他の総合支援法のサービス	3	2.6
11	特になし	7	6.0
	無回答	5	4.3
	N (%ベース)	117	100



(MA) 問19 あなたは、狛江市の障がい福祉サービスに関する情報をどこから入手していますか。

No.	カテゴリ	件数	(全体)%
1	市役所	37	31.6
2	広報こまえ	26	22.2
3	市の刊行物	6	5.1
4	市のホームページ	18	15.4
5	社会福祉協議会	16	13.7
6	ひだまりセンター	35	29.9
7	相談機関	24	20.5
8	障がい当事者団体の会合・会報等	4	3.4
9	福祉施設 (作業所等)	8	6.8
10	病院	3	2.6
11	学校	18	15.4
12	友人	26	22.2
13	その他	7	6.0
14	特になし・情報は入手していない	9	7.7
	無回答	2	1.7
	N (%ベース)	117	100



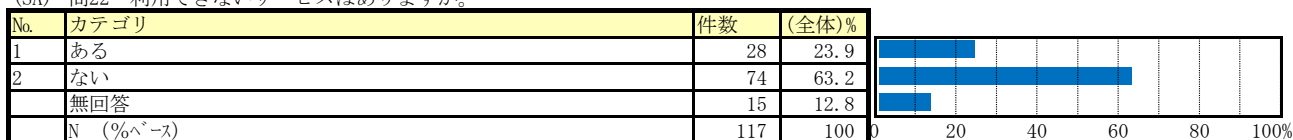
(MA) 問20 コミュニケーションを行う上で困ることはどのようなことですか。




(MA) 問21 今後、狛江市が取り組む障がい福祉サービス等で、次のうちどれを優先して充実すべきだとお考えですか。




(SA) 問22 利用できないサービスはありますか。



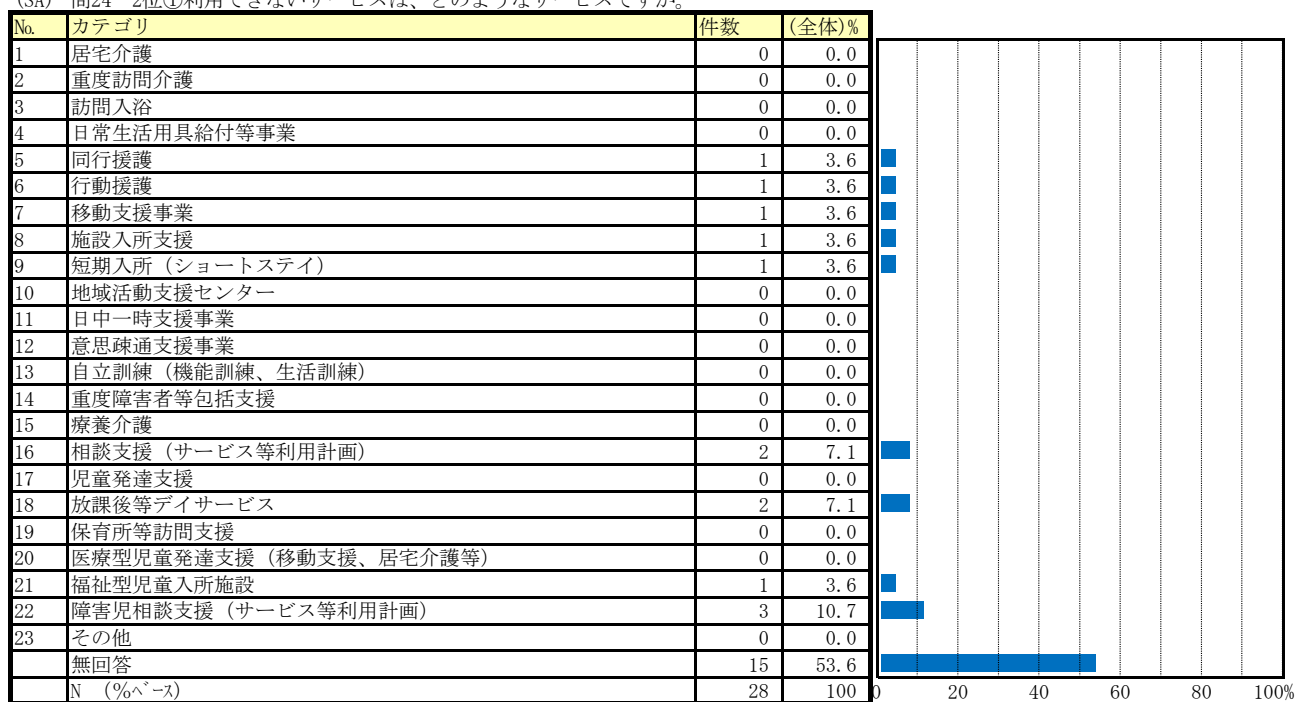
(MA) 問23 「問22で1と回答した方」利用できないサービスは、次のうちのどのサービスですか。



(SA) 問24 1位①利用できないサービスは、どのようなサービスですか。




(SA) 問24 2位①利用できないサービスは、どのようなサービスですか。



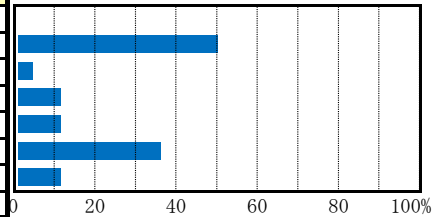
(SA) 問24 3位①利用できないサービスは、どのようなサービスですか。

No.	カテゴリ	件数	(全体)%
1	居宅介護	0	0.0
2	重度訪問介護	0	0.0
3	訪問入浴	0	0.0
4	日常生活用具給付等事業	0	0.0
5	同行援護	0	0.0
6	行動援護	0	0.0
7	移動支援事業	0	0.0
8	施設入所支援	0	0.0
9	短期入所（ショートステイ）	1	3.6
10	地域活動支援センター	0	0.0
11	日中一時支援事業	2	7.1
12	意思疎通支援事業	0	0.0
13	自立訓練（機能訓練、生活訓練）	0	0.0
14	重度障害者等包括支援	0	0.0
15	療養介護	0	0.0
16	相談支援（サービス等利用計画）	1	3.6
17	児童発達支援	0	0.0
18	放課後等デイサービス	0	0.0
19	保育所等訪問支援	0	0.0
20	医療型児童発達支援（移動支援、居宅介護等）	0	0.0
21	福祉型児童入所施設	1	3.6
22	障害児相談支援（サービス等利用計画）	0	0.0
23	その他	0	0.0
	無回答	23	82.1
	N（%ベース）	28	100



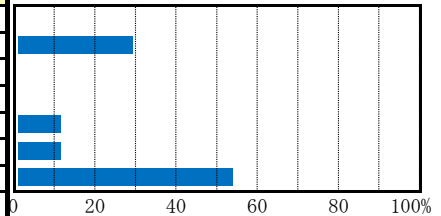
(MA) 問24 1位②どのように補っていますか。

No.	カテゴリ	件数	(全体)%
1	自費でヘルパーや介助者を雇っている	0	0.0
2	家族が介助・支援している	14	50.0
3	友人や知人に支援してもらっている	1	3.6
4	相談支援専門員に相談している	3	10.7
5	特に何もしていない	3	10.7
6	その他	10	35.7
	無回答	3	10.7
	N（%ベース）	28	100



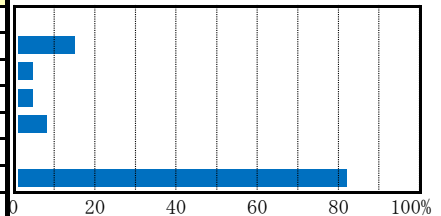
(MA) 問24 2位②どのように補っていますか。

No.	カテゴリ	件数	(全体)%
1	自費でヘルパーや介助者を雇っている	0	0.0
2	家族が介助・支援している	8	28.6
3	友人や知人に支援してもらっている	0	0.0
4	相談支援専門員に相談している	0	0.0
5	特に何もしていない	3	10.7
6	その他	3	10.7
	無回答	15	53.6
	N（%ベース）	28	100



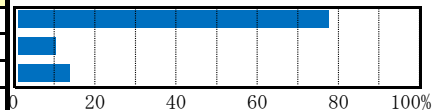
(MA) 問24 3位②どのように補っていますか。

No.	カテゴリ	件数	(全体)%
1	自費でヘルパーや介助者を雇っている	0	0.0
2	家族が介助・支援している	4	14.3
3	友人や知人に支援してもらっている	1	3.6
4	相談支援専門員に相談している	1	3.6
5	特に何もしていない	2	7.1
6	その他	0	0.0
	無回答	23	82.1
	N（%ベース）	28	100



(SA) 問25 あなたは、困ったときに相談できる場所をご存じですか。

No.	カテゴリ	件数	(全体)%
1	知っている	91	77.8
2	知らない	11	9.4
	無回答	15	12.8
	N（%ベース）	117	100



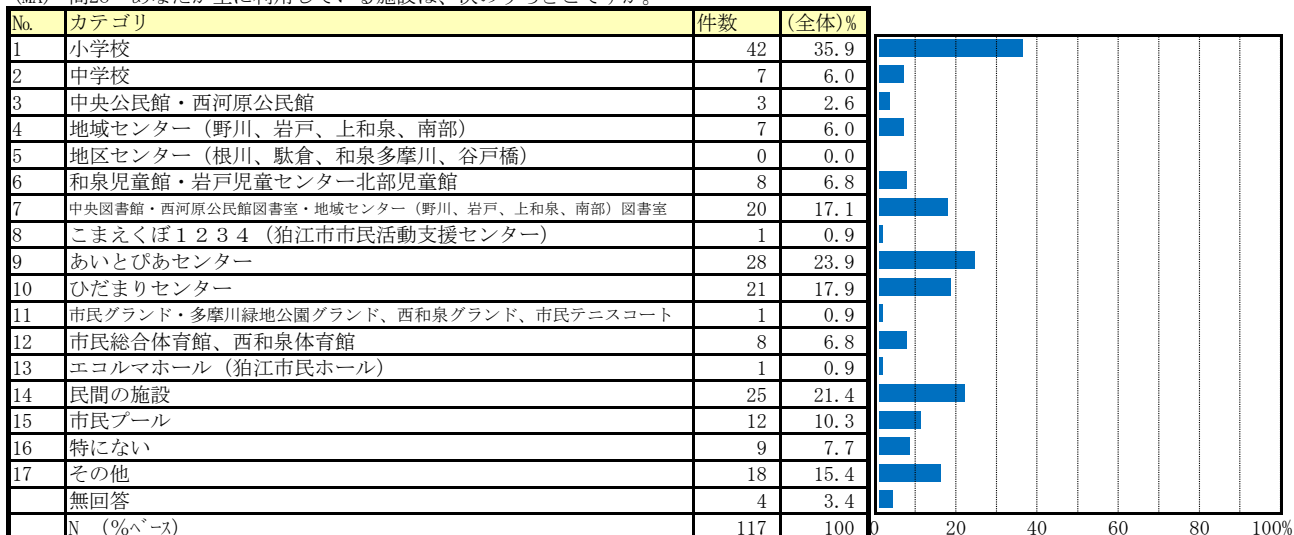
(MA) 問26 あなたは、日中、幼稚園・保育園・認定こども園・学校以外では、どのように過ごしていますか。



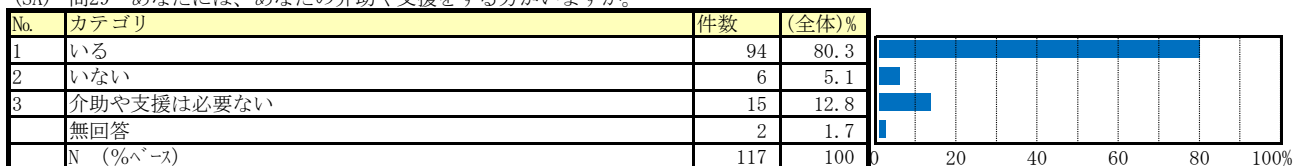
(MA) 問27 [問26で7と回答した方] 自分の家で過ごす理由は何ですか。



(MA) 問28 あなたが主に利用している施設は、次のうちどこですか。



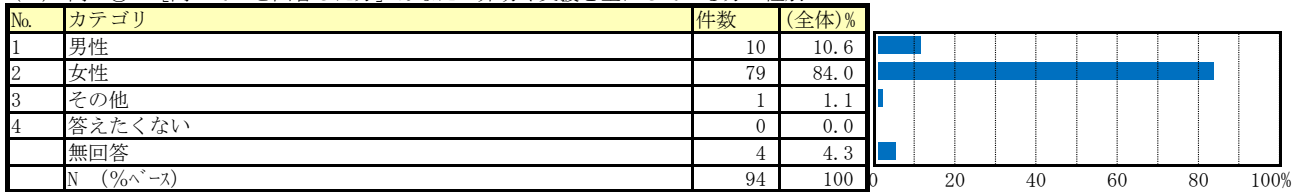
(SA) 問29 あなたには、あなたの介助や支援をする方がいますか。



(SA) 問30 [問29で1と回答した方] あなたの介助や支援を主にしている方はどなたですか。



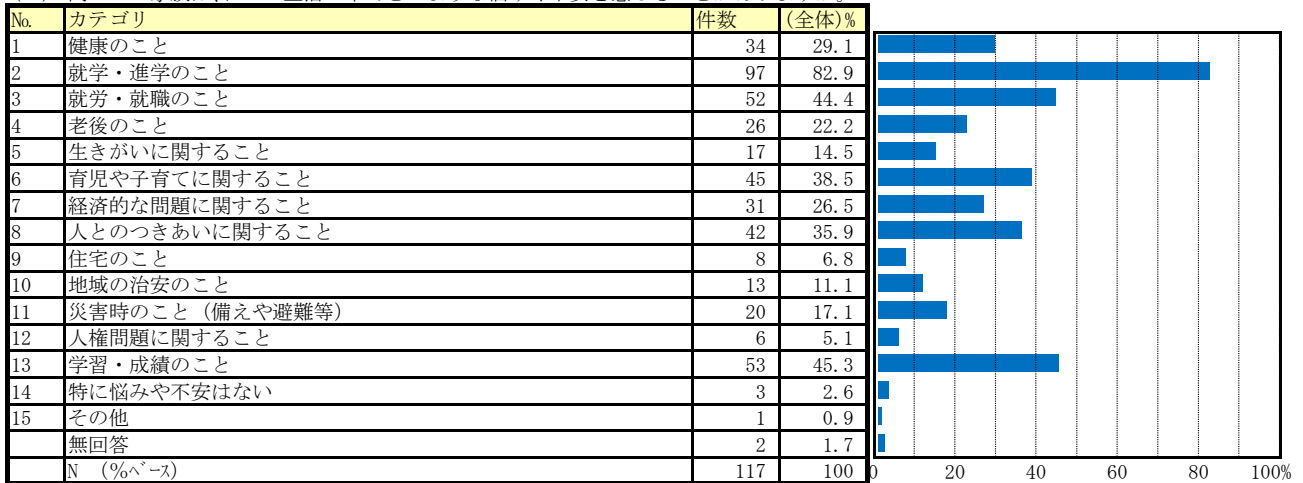
(SA) 問31① [問29で1と回答した方] あなたの介助や支援を主にしている方の性別



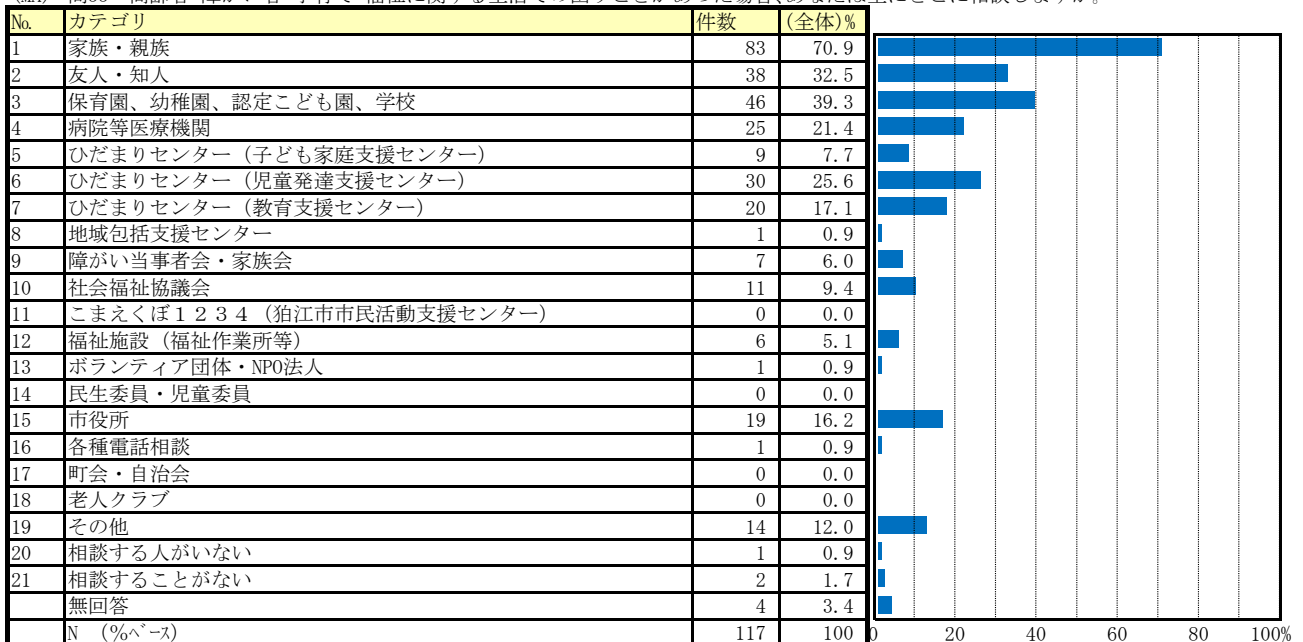
(SA) 問31② [問29で1と回答した方] 令和4年12月1日現在のあなたの介助や支援を主にしている方の年齢をお伺いします。



(MA) 問32 ご家族は、日々の生活の中でどのような悩みや不安を感じることがありますか。

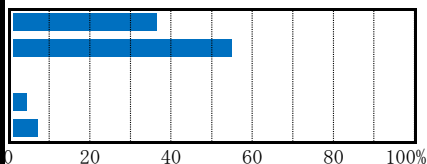


(MA) 問33 高齢者・障がい者・子育て・福祉に関する生活での困りごとがあった場合、あなたは主にどこに相談しますか。



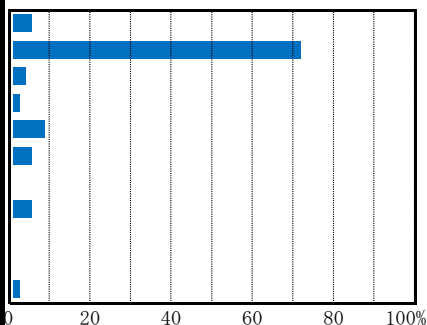
(SA) 問34 あなたは現在、就学又は就労していますか。

No.	カテゴリ	件数	(全体)%
1	小学校入学前である	42	35.9
2	就学している	64	54.7
3	就労している	0	0.0
4	就学も就労もしていない	4	3.4
	無回答	7	6.0
	N (%ベース)	117	100



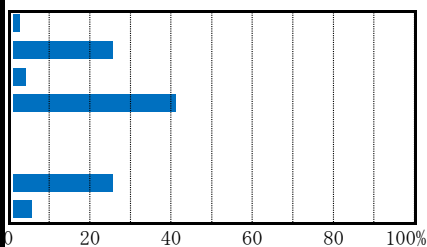
(SA) 問35 [問34で2と回答した方] 現在の就学先は、次のうちどれですか。

No.	カテゴリ	件数	(全体)%
1	小学校 (通常の学級に在籍)	3	4.7
2	小学校 (通級指導学級・特別支援教室・特別支援学級を利用)	46	71.9
3	特別支援学校小学部	2	3.1
4	中学校 (通常の学級に在籍)	1	1.6
5	中学校 (通級指導学級・特別支援教室・特別支援学級を利用)	5	7.8
6	特別支援学校中学部	3	4.7
7	高等学校	0	0.0
8	特別支援学校高等部	3	4.7
9	高等専門学校	0	0.0
10	その他	0	0.0
	無回答	1	1.6
	N (%ベース)	64	100



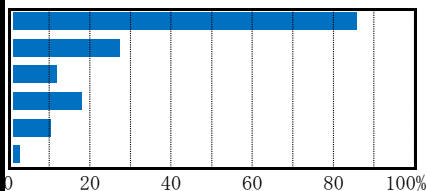
(SA) 問36 [問34で2と回答した方] 将来、どこまで進学したいと考えていますか。

No.	カテゴリ	件数	(全体)%
1	中学校まで	1	1.6
2	高等学校まで	16	25.0
3	高等専門学校まで	2	3.1
4	大学・短期大学まで	26	40.6
5	大学院まで	0	0.0
6	その他	0	0.0
7	わからない	16	25.0
	無回答	3	4.7
	N (%ベース)	64	100



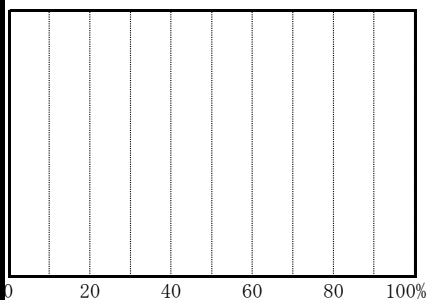
(MA) 問37 [問34で2と回答した方] 就学する上で必要だと思うことは何ですか。

No.	カテゴリ	件数	(全体)%
1	授業を受ける際に、障がいに応じたサポートが受けられること	55	85.9
2	学校生活全般で、病状に応じたサポートが受けられること	17	26.6
3	学校のバリアフリー化が進んでいること	7	10.9
4	通学や学校内を移動する際に、介助してもらうこと	11	17.2
5	その他	6	9.4
	無回答	1	1.6
	N (%ベース)	64	100



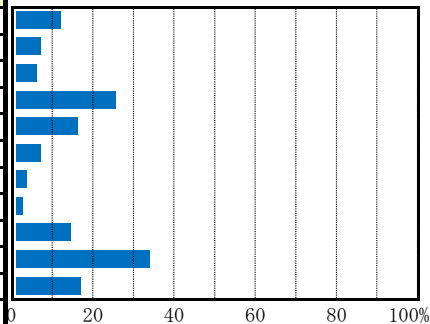
(SA) 問39 [問34で3と回答した方] 現在の就労先

No.	カテゴリ	件数	(全体)%
1	自営業	0	0.0
2	自営業の手伝い	0	0.0
3	会社・団体の役員・経営者	0	0.0
4	常勤の会社員	0	0.0
5	公務員	0	0.0
6	NPO等職員	0	0.0
7	パート・アルバイト	0	0.0
8	家庭内職	0	0.0
9	その他	0	0.0
	無回答	0	0.0
	N (%ベース)	0	0



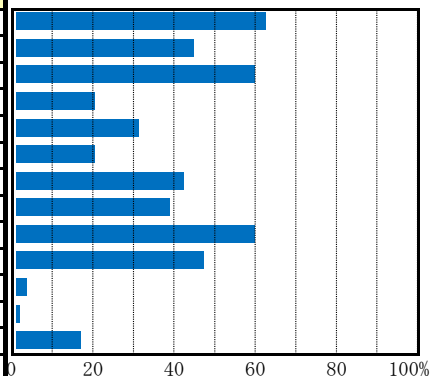
(MA) 問40 将来の仕事

No.	カテゴリ	件数	(全体)%
1	自営業	13	11.1
2	自営業の手伝い	7	6.0
3	会社・団体の役員・経営者	6	5.1
4	常勤の会社員	29	24.8
5	公務員	18	15.4
6	NPO等職員	7	6.0
7	パート・アルバイト	3	2.6
8	家庭内職	2	1.7
9	福祉施設（作業所等）の仕事	16	13.7
10	その他	39	33.3
	無回答	19	16.2
	N（%ベース）	117	100



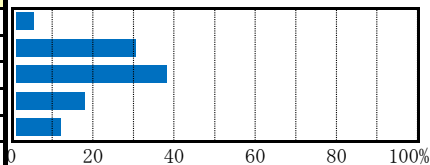
(MA) 問41 仕事をする（続ける）ために、必要だと思うことは何ですか。

No.	カテゴリ	件数	(全体)%
1	仕事に役立つ技術や知識を学ぶこと	73	62.4
2	仕事につくために必要な情報を得ること	52	44.4
3	障がいにあわせて、さまざまな仕事や働き方が選べること	70	59.8
4	もっと多くの障がい者を雇うこと	23	19.7
5	障がい者が働きやすいように施設を整備すること	36	30.8
6	仕事に行くための移動手段を確保すること	23	19.7
7	仕事のやり方等で助言をしてくれる人がいること	49	41.9
8	仕事が自分に合うか、試しに働けるようにすること	45	38.5
9	上司や同僚が障がいを理解して協力してくれること	70	59.8
10	仕事の悩み等の相談ができること	55	47.0
11	その他	3	2.6
12	特になし	1	0.9
	無回答	19	16.2
	N（%ベース）	117	100



(SA) 問42 あなたは障がいがあることで、差別を感じたり嫌な思いをしたりしたことがありますか。

No.	カテゴリ	件数	(全体)%
1	よくある	5	4.3
2	時々ある	35	29.9
3	ほとんどない	44	37.6
4	まったくない	20	17.1
	無回答	13	11.1
	N（%ベース）	117	100



(SA) 問44 あなたは、狛江市が障がいのある人にとって住みやすいまちだと思いますか。

No.	カテゴリ	件数	(全体)%
1	そう思う	31	26.5
2	そう思わない	20	17.1
3	わからない	61	52.1
	無回答	5	4.3
	N（%ベース）	117	100

