

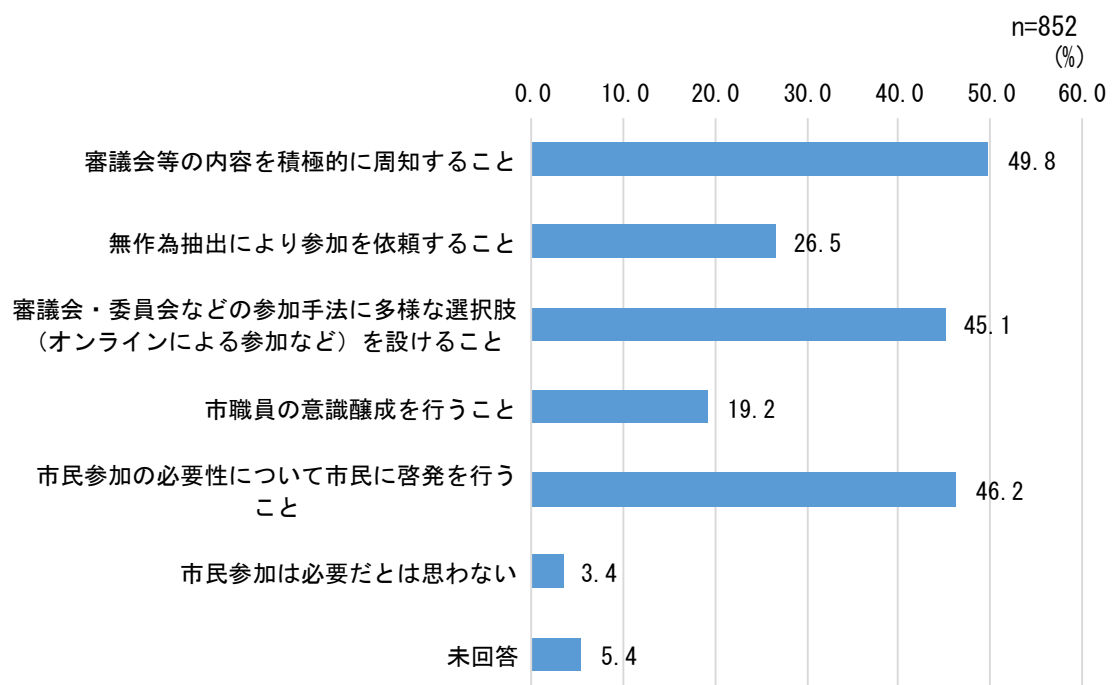
令和 3 年度狛江市前期基本計画の指標等に係る市民アンケート調査報告書（抜粋）

● 市民参加・協働について

- 問 21 あなたは、行政活動に市民の意見を反映する場（審議会・委員会・パブリックコメント等）に、より多くの市民が参加するようになるためには何が
必要だと思いますか。
（あてはまる番号すべてに○を付けてください。）

行政活動に市民の意見を反映する場により多くの市民が参加するために必要なもののうち

最も多い回答は「審議会等の内容を積極的に周知すること」で、割合は **49.8%**



■ 回答数及び割合

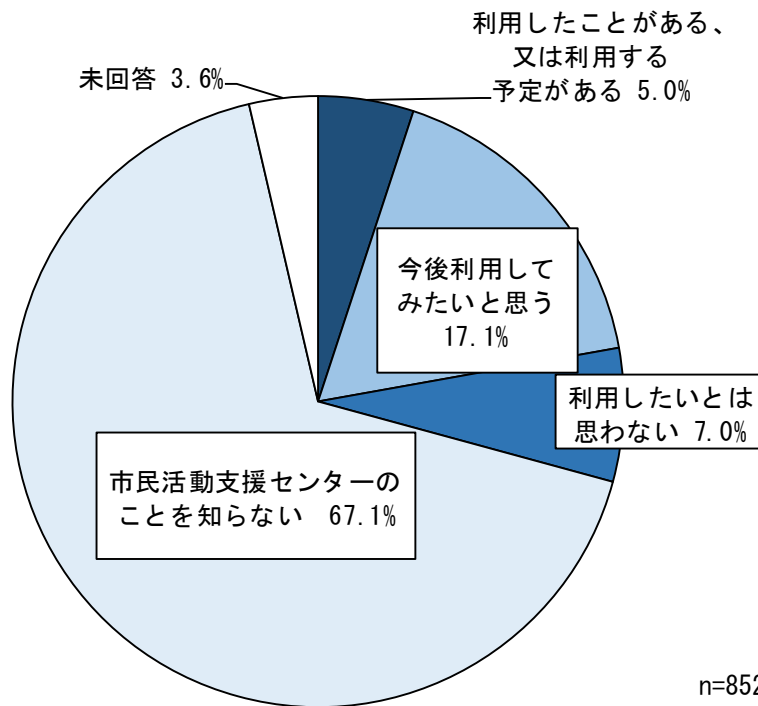
	回答数	割合※
審議会等の内容を積極的に周知すること	424	49.8%
無作為抽出により参加を依頼すること	226	26.5%
審議会・委員会などの参加手法に多様な選択肢（オンラインによる参加など）を設けること	384	45.1%
市職員の意識醸成を行うこと	164	19.2%
市民参加の必要性について市民に啓発を行うこと	394	46.2%
市民参加は必要だとは思わない	29	3.4%
未回答	46	5.4%
合計	1,667	

※回答者合計の 852 人に対する割合

●問 22-1 あなたは、市民活動支援センター「こまえくぼ1234」を利用したことがありますか。
(番号を1つ選んで○を付けてください。)

市民活動支援センター「こまえくぼ1234」を、利用したことがある方又は利用してみたいと思う方の割合は、**22.2%**

(「利用したことがある、又は利用する予定がある」、「今後利用してみたいと思う」の回答数の合計の割合)

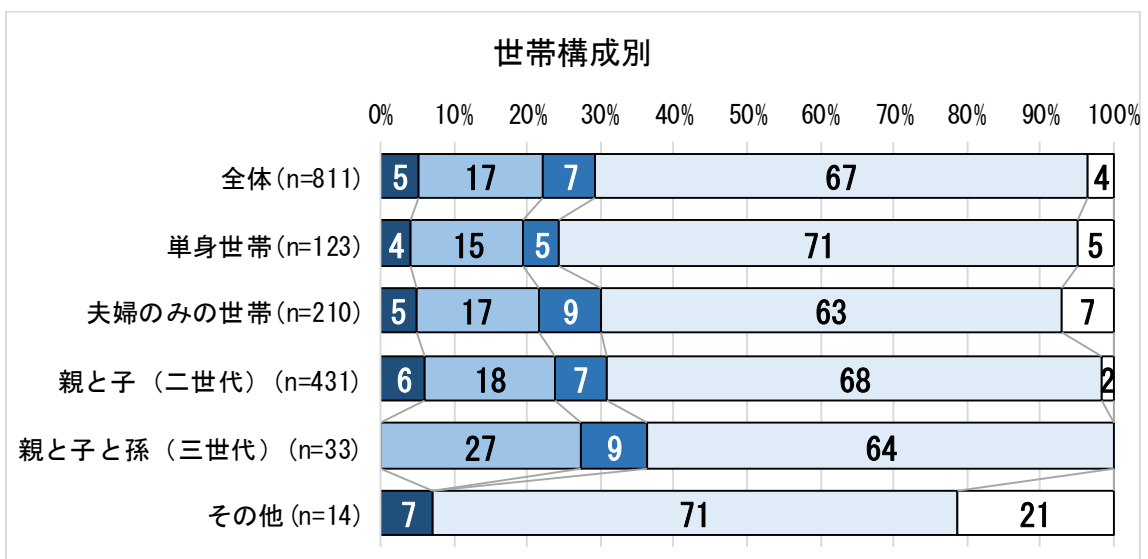
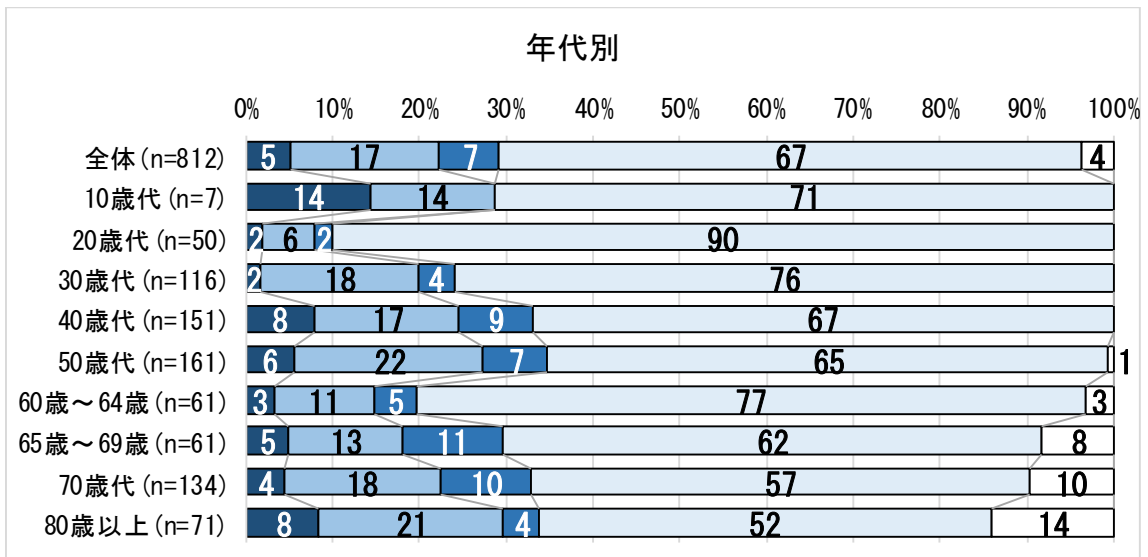
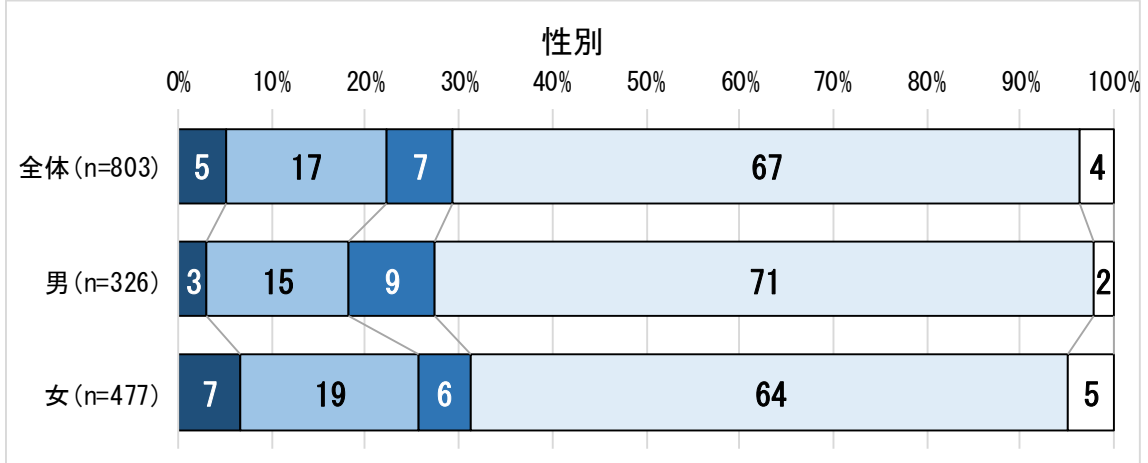


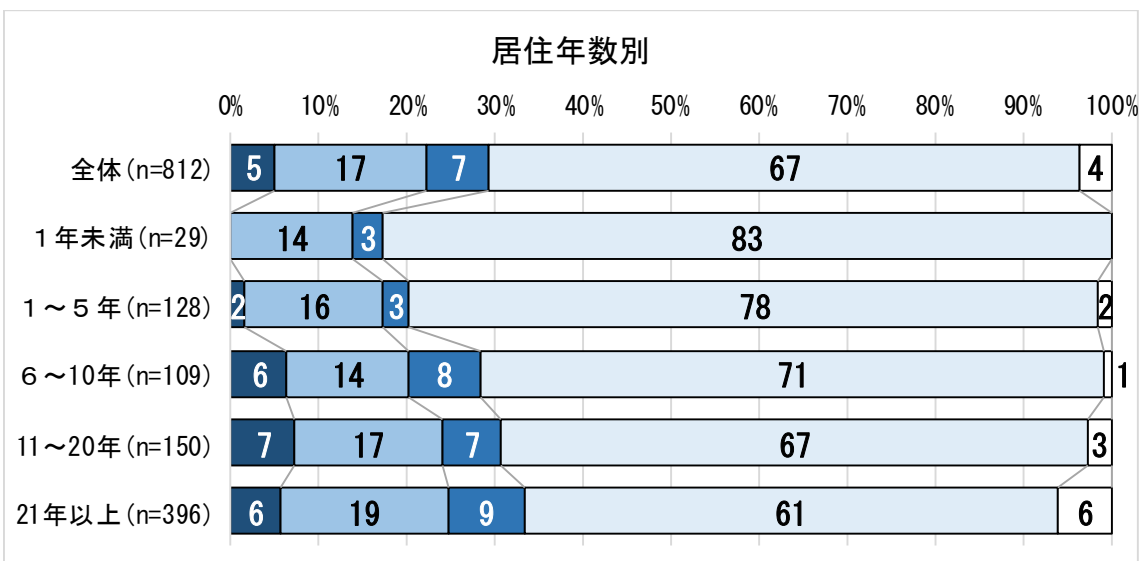
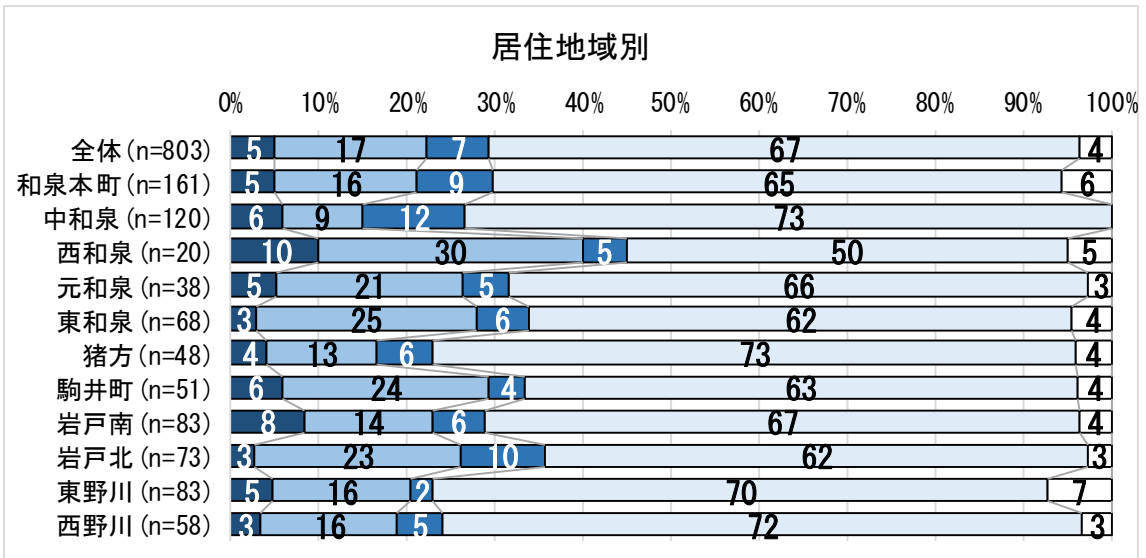
■回答数及び構成比

	回答数	構成比	【参考】 R2 構成比
利用したことがある、又は利用する予定がある	43	5.0%	6.5%
今後利用してみたいと思う	146	17.1%	20.2%
利用したいとは思わない	60	7.0%	9.2%
市民活動支援センターのことを知らない	572	67.1%	61.3%
未回答	31	3.6%	2.8%
合計	852		

■クロス集計（性別、年代、世帯構成、居住地域、居住年数別）

- 利用したことがある、又は利用する予定がある
- 今後利用してみたいと思う
- 利用したいとは思わない
- 市民活動支援センターのことを知らない
- 未回答



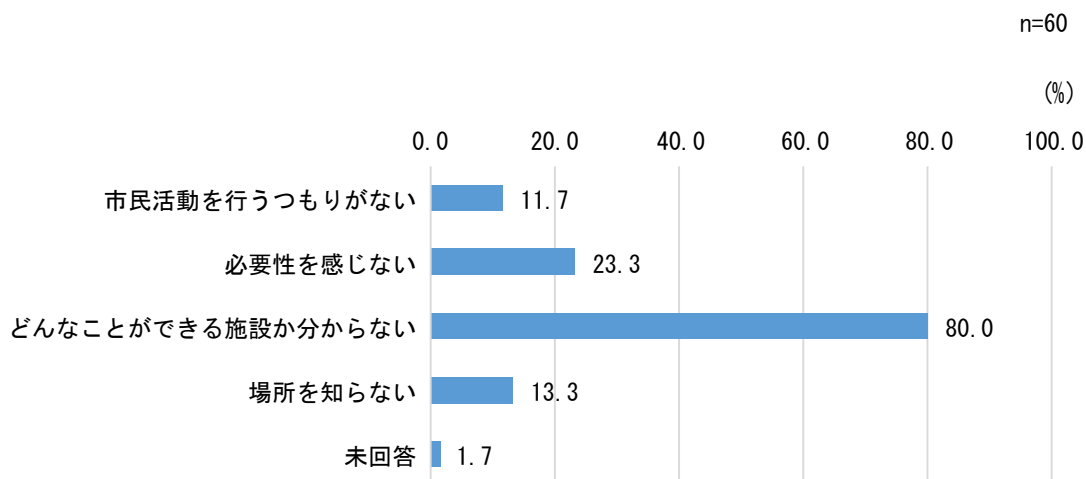


※問 22-1 で「利用したいとは思わない」を選択した方にお聞きします。

●問 22-2 利用していない理由は何ですか。
(あてはまる番号すべてに○を付けてください。)

市民活動支援センター「こまえくぼ1234」を利用したいと思わない方における
利用していない理由のうち、最も多かった回答は

「どんなことができる施設か分からない」で、割合は **80.0%**



■回答数及び割合

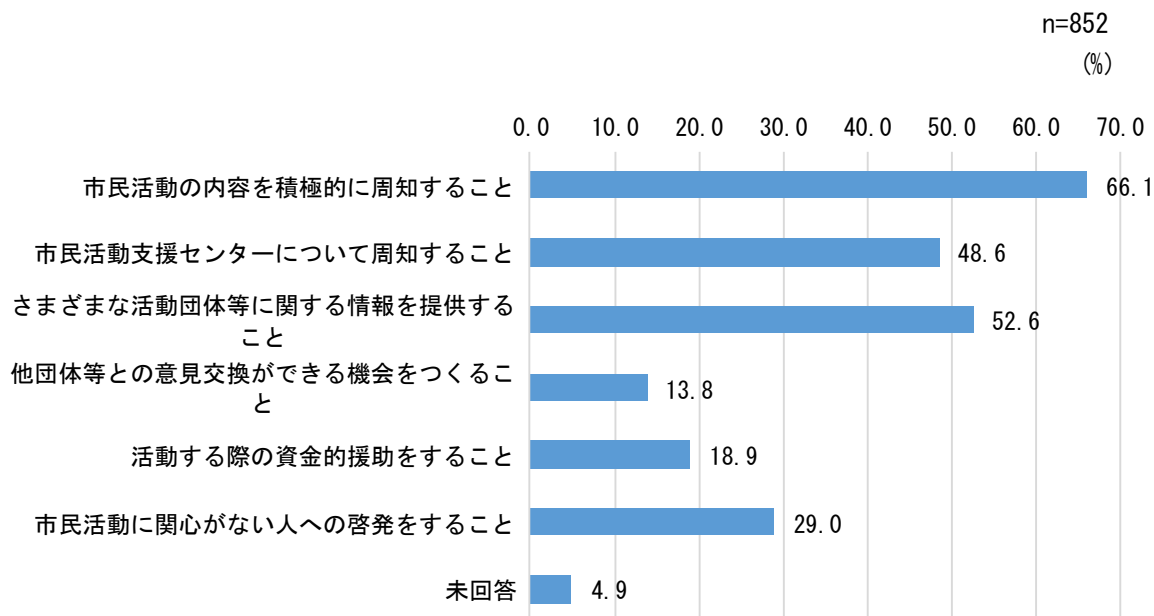
	回答数	割合※	【参考】 R2 構成比
市民活動を行うつもりがない	7	11.7%	26.0%
必要性を感じない	14	23.3%	48.1%
どんなことができる施設か分からない	48	80.0%	* その他 26.0%
場所を知らない	8	13.3%	
未回答	1	1.7%	
合計	78		

※問 22-1 で「利用したいとは思わない」と回答した 60 人に対する割合

●問 23 あなたは、より多くの市民が市民活動に参加するようになるためには何が
必要だと思いますか。
(あてはまる番号すべてに○を付けてください。)

より多くの市民が市民活動に参加するために必要なこととして最も多い回答は、

「市民活動の内容を積極的に周知すること」で、割合は、**66.1%**



■回答数及び割合

	回答数	割合※
市民活動の内容を積極的に周知すること	563	66.1%
市民活動支援センターについて周知すること	414	48.6%
さまざまな活動団体等に関する情報を提供すること	448	52.6%
他団体等との意見交換ができる機会をつくること	118	13.8%
活動する際の資金的援助をすること	161	18.9%
市民活動に関心がない人への啓発をすること	247	29.0%
未回答	42	4.9%
合計	1,993	

※回答者合計の 852 人に対する割合