


CONTENT

- 01 自宅の火災危険ポイントをチェックしよう、
安楽丸4コマ、非常時でも安心レシピ他
- 02 消防：市内の消防施設を見てみよう！、
消防：出初式出場団体にインタビュー！どんな活動しているの？
団体紹介コーナー③
- 03 防犯：花でつくろう安心なまち、
防犯：防犯に気を配っている、というアピールが犯罪抑止には効果的！
防犯：やってみよう！ペットボトルツリーで防犯ライトアップ！
- 04 防災：守助の水防記録
交通安全：お子様と確認しておきたい交通ルール、
安楽丸のお楽しみコーナー

すすめ！安楽丸 「落ち着いて119！」



一斉放水を見に行こう！初春まつり

狛江市消防団出初式

2018年1月14日(日) 午前10時30分～正午

場所：多摩川河川敷

スタンプラリーに参加して、お楽しみ福袋をもらおう！

コンセントの周辺に空間を作り、ほこりがたまらないようにしている。

・コンセントの周辺に空間を作り、ほこりがたまらないようにしている。

・使わないコンセントには蓋をしている。

プラグとコンセントの接触部が過熱すると火災の原因に！

□プラグ・コンセントに変形がありませんか？

□プラグがしっかりと差し込まれていますか？

□タップは決められた容量内で使用していますか？

□コンセントの容量以上で使用すると発熱して火災の原因に！

コンセント周りのほこりが火災の原因に！

□使わないプラグは抜いておきましょう。

□見えにくい場所のコンセントの上にはほこりがたまっていませんか？

電線の短絡(ショート)、半断線は火災の原因に！

□電気コードが家具の下敷きになっていませんか？

□電気コードを束ねる等して、コードが折れ曲がっていませんか？

電気火災を防ぐ

□印は通信第5号のアンケートで聞いた、自宅の防火対策の一部を紹介しています。

ストーブによる火災を防ぐ

□ストーブの周囲に燃えやすいものを置いていませんか？

□洗濯物を乾かすためにストーブを利用していませんか？

□ストーブをつけたまま就寝、外出していませんか？

□布団の近くやカーテンが当たる位置にストーブを置いていませんか？

こんろ火災を防ぐ

□住宅火災の出火原因で最も多いのは「こんろ火災」です。調理中は「こんろから離れない」と、離れるときは必ず火を消すことを、普段から徹底しましょう。また、着衣着火を防ぐため、防災品のアームカバーやエプロンを使用するのも効果的です。

ダウンライトによる火災を防ぐ

□押入等に設置されているダウンライトの直下まで、布団や収納物を積み重ねていませんか？

□火災事例：居住者が、洗濯物置き場の棚に布団収納袋に入った羽毛布団を積み重ね、ダウンライトに接触した状態で収納していたところ、照明を消し忘れ、布団に着火し出火した。ケガ人はなし。

※設置しているダウンライトのメーカーの説明書や、ホームページにある安全上の注意事項をよく確認し、ダウンライトから収納物まで適正な距離を取りましょう！

放火による火災を防ぐには、放火されない環境作りが大切です。

□家の周りは整理整頓し、新聞・ダンボール等の燃えやすいものを置かず、燃やさないようにしましょう。

□物置や車庫等は、外部から簡単に侵入できないように鍵をかけましょう。

□車やオートバイのボタカバーは防災製品を使いましょう。

□年末年始はこの日の回収日に注意し、回収日の朝にゴミを出すようにしましょう。

□古紙回収は、前日から出さずに当日の朝出すようにしている。

防災機器を点検する

□消火器の使用期限は切れていませんか？

□消火器に、サビ等による劣化は見られませんか？

□住宅用火災警報器の電池が切れていませんか？

※点検ボタンを押して自主点検しましょう。

放火による火災を防ぐ

□こんろの周りに燃えやすいものを置いていませんか？

□こんろの奥に調味料等を置いていませんか？

※物を取る時として服に火が燃え移ることがあります。

□換気扇やこんろの周りの壁、魚グリス等を定期的に掃除していますか？

□キッチン周りは油汚れを溜めないようにしている

□都市ガスをやめてオール電化にした

□電磁調理器を使用している

□出かける前に互いに声かけあつて火の元確認

そのほかにも

□お風呂の水を張っておいている

□タバコは外で吸うようにしている

□防災カーテンを使用している

「ずんだ館・くるみダレ」

「ずんだ館・くるみダレ」

「もちびざ」

安心レシピ

非常時でも安心レシピ

「もちびざ」

作り方

お餅(厚みを半分)に切り、トマトケチャップ、(あれば)ピザソースを塗り、お好みの具とチーズをのせてオーブントースターで焼きます。

「もちびざ」

作り方

お餅(厚みを半分)に切り、トマトケチャップ、(あれば)ピザソースを塗り、お好みの具とチーズをのせてオーブントースターで焼きます。

「もちびざ」

作り方

お餅(厚みを半分)に切り、トマトケチャップ、(あれば)ピザソースを塗り、お好みの具とチーズをのせてオーブントースターで焼きます。

「もちびざ」

作り方

お餅(厚みを半分)に切り、トマトケチャップ、(あれば)ピザソースを塗り、お好みの具とチーズをのせてオーブントースターで焼きます。

「ずんだ館・くるみダレ」

作り方

枝豆・くるみは、それぞれすりつぶします。お味はお好みで調整してください。

材料

ずんだ館・枝豆・砂糖・みりん
くるみダレ・くるみ・砂糖・しょう油・お湯

「もちびざ」

作り方

お餅(厚みを半分)に切り、トマトケチャップ、(あれば)ピザソースを塗り、お好みの具とチーズをのせてオーブントースターで焼きます。

「もちびざ」

作り方

お餅(厚みを半分)に切り、トマトケチャップ、(あれば)ピザソースを塗り、お好みの具とチーズをのせてオーブントースターで焼きます。

「もちびざ」

作り方

お餅(厚みを半分)に切り、トマトケチャップ、(あれば)ピザソースを塗り、お好みの具とチーズをのせてオーブントースターで焼きます。

「もちびざ」

作り方

お餅(厚みを半分)に切り、トマトケチャップ、(あれば)ピザソースを塗り、お好みの具とチーズをのせてオーブントースターで焼きます。

「もちびざ」

作り方

お餅(厚みを半分)に切り、トマトケチャップ、(あれば)ピザソースを塗り、お好みの具とチーズをのせてオーブントースターで焼きます。



ちよつと 豆知識 東京消防庁の職員数は世界最大規模！救急車は1日約2130件、なんと41秒に1回の割合で出場している！



地区消防隊ってなあに？

地域防災の強化のために消防団OBを中心に組織されており、毎月、可搬式動力ポンプとホースの点検・管理を行っているぞ。一般的な火災には出動しないが、広域的な大規模災害があったら出動するのだ。



安安丸と守助と団吉のお散歩日記

と団吉



お散歩日記 vol.3

市内の消防施設を見てみよう！

器具置場の中を見てみよう！

新しくできた第三分団器具置場に行ってみよう！

第三・第五分団の置場には地区消防隊器具置場を併設。可搬式動力ポンプとホースが入っているぞ。

着たい

赤いシャッターを開けるとポンプ車が！

2階があるぞ…

和室があったよ！ここで休憩してるんだね！

歴代団員さんの写真がいっぱい。

使ったホースを干しているぞ！

●第1分団 中和泉4-3-7	●第1地区隊 中和泉4-16-2 根川地区センター 北側三角地	●第2分団 和泉本町1-1-5 市役所横	●第2地区隊 東和泉2-9-27 清水川公園内
●第5分団 岩戸南2-2-4岩戸地域センター内	●第5地区隊(併設)	●第8分団 駒井町1-20-9	●第8地区隊 駒井町1-21-1 第六小学校南側敷地内
●野川分団 西野川1-1-26	●第6地区隊 西野川2-13-8 野川緑道内	●第7地区隊 東野川2-1-10 南側野川緑道内	

●…消防分団器具置場
●…地区消防隊器具置場

消防隊員と消防団員ってなにがちがうの？

消防隊員は東京消防庁に所属する公務員である。狛江では、市が東京消防庁に消防事務を委託し、狛江消防署で常備の消防活動を行ってもらっているぞ。消防団員は、普段は別の仕事をしている住民が災害時に消防活動を行うため、非常勤特別職地方公務員という位置づけになっているぞ。

消防団の車両をチェック！

- ポンプ車**
各分団に配置。火災の鎮圧等を行う。ホース・ホースカー・吸管等を装備。後部の荷台に可搬ポンプを積載しており、臨機応変な対応も可能。
- 指揮車**
消防団本部に配置。出動するすべての消防団を統制し、災害現場活動の中核を担う。主に消防団本部、本部付け団員が乗車する。
- 水防倉庫でボートを発見！**
有事の際は小型船舶免許を持つ団員が水難救助活動を行う。いかなるレースでは、ボートに乗って警戒活動を行っている。

消防団の団服をチェック！

狛江市消防団のマーク

桜の後ろには筒先(消火ホースの先端)と鳶口(消火作業の時に家屋を破壊する道具)が描かれ、青と緑の配色で「水と緑のまち」を表しています。

- 制服**
- 活動服**
- 防火衣**
耐熱性に優れたアラミド製！

狛江の安心安全を守る団体紹介コーナー 3

避難所運営協議会

災害時に家での生活が困難な人たちが生活する避難所を、市民自らの手で開設・運営する避難所運営協議会は現在、市内12箇所に設置されています。西和泉体育館避難所運営協議会長の林鉄男さんにお話を伺いました。

普段はどのような活動をしていますか？

狛江市の避難所一斉開設訓練の1、2か月前から予行練習を実施し、前年の訓練時の問題や改善点を話し合ったり、機材や人員配置をチェックしながら本番に備えます。平時から使いやすいような備蓄倉庫のレイアウトの検討や、備蓄品の確認を行うことも重要な活動です。防災セミナーを地域で開催し、避難時の行動シミュレーション等を通して、知見を深めています。

避難所運営協議会に入って、何か意識が変わったことはありませんか？

防災は、起死回生のウルトラCではなく、防災時にどれだけ避難所としての機能を発揮できるかは、日頃の人的ネットワークにかかっています。活動に関わってからは、周囲の方々と顔を合わせて話し合う機会も増え、お近づきになったことはありがたいことと喜んでいます。私たちが住んでいる西和泉地区は多摩川の川辺に位置し、これからの季節は冬晴れの富士山が綺麗に見えますが、自然は時として大きな災害を人間にもたらします。自然の美しさと凶暴さに向かい合って災害のリスクを最小化するよう、会員とともに努めていきたいと思っています。

10月22日に予定していた避難所一斉開設訓練は、平成30年2月25日(日)に延期となりました。ぜひ最高の避難所までお越しください。

☆問い合わせ 狛江市安心安全課防災防犯係

消防 出初式出場団体にインタビュー！

どんな活動しているの？

出場団体① 狛江消防少年団
河野 未有さん
現少年団員兼消防団員

狛江消防少年団は、昭和51年に全国で初めて発足した歴史ある少年団です。少年団に在籍しながら、今年18歳で狛江市消防団に入団した河野さんに話を聞きました。

■少年団に入団したきっかけは？
小学校4年生のときに「はたらく消防の写生会」に参加した際に、初めて消防団員や消防団の制服を見て、とても格好良いと思いました。その後、消防少年団の入団募集のチラシを見て、制服が着られるので入団してみたいと思いました。

■少年団の普段の活動内容は？
月に2、3回訓練があり、時期によって市民まつりのパレードや、1月の出初式、市の訓練等に参加します。また、3月には消防に関する内容の進級チャレンジテストが行われます。

■今まで活動してきた中で、楽しかったこと、苦労したことは？
一番楽しかったのは3日間の合宿(富士登山・河口湖・周遊)一人づつで色々な年代と交流する機会がとても貴重で、みんなと仲良くなれました。あとは式典等で、司会を任せられたこと。大変でしたが、自分で色々考えながら話すことがとてもいい経験になりました。班長や隊長になったときの責任は重く、メンバーをまとめるのは大変でしたが、人を動かす貴重な経験ができました。

■消防団に入団した理由は？
消防少年団の活動をしているうちに存在を知り、訓練等で活動する消防団を見てかっこいいと思いました。狛江市が好きで、地域に貢献したいと思い、入団を決めました。

■出初式の見所は？来場者へ一言！
木遣り(まきど)の演技は、団体競技。統一して掛け声を出して、威勢よく棒を振り上げる様子をぜひご覧ください。狛江でもこのような取り組みから日本の伝統文化を継いで、良いものを残していこうと頑張っているの、皆様の応援、ご協力をお願いします。また、地域で活動に興味のある方がご参加をお待ちしています。

■練習はどのように行っていますか？
独自の節回し等は、調布市の木遣り唄の先生に習いに行っています。また、若狭という関東の職人が集まる会があり、体育館に集まって練習や話しこ演習等の練習を行っています。きちんと先生について習うことで、より正確な技の伝承を期待しています。

■やりがいや苦労したことは？
北多摩陸防消防第二区五番組は、昭和30年3月に発足し、今年で62年が経ちます。私は先代組頭と御神輿で知り合い、20代後半で組に入りました。今では愛知から新潟までの、関東東海連合会中の組頭と知り合っています。発足当初は56人だった組員も、現在は10人。組員一丸となって頑張っています。次世代への文化の伝承が楽しみです。

出場団体② 北多摩陸防消防第二区五番組
組頭 藤原 健次さん

江戸時代の町火消は、職人を中心に構成されておりました。職人の職である木遣りや棒は、現在も出初式等で語り継がれています。伝統芸能を伝える組頭の藤原さんに話を聞きました。

■木遣り、棒(まじ)とはどういうもの？
木遣り唄は、山から木を運ぶときなど、大人数で力仕事を行うときの掛け声が基。現在は祝辞奉納、新年等の祭礼で披露されています。棒は、江戸時代の火消しが、火事を消し止める際に取り壊す家の目印として使用した。棒の頭は「組」を指し、私の組の棒の頭は「北」の形をしています。頭の下には馬鹿(ばれん)と呼ばれる紙や革製の房飾りがついていて、振り上げたり回転させたりすると、きれいに踊ります。

リュックにつめる物は軽い物が下！

アウトドア防災ガイドあんどりすさんの防災豆知識！リュックに物をつめるときは軽い物を下、重い物を上にすると、荷物の重心が自分の重心の上に来るので、荷物を軽く感じられるようになります。避難グッズをつめるときだけでなく、日頃から使える便利なあんどりすさんFacebook▶

ちよこつと 豆知識 狛江市消防団のルーツは、100年以上前の1895年（明治28年）「狛江村消防組」まで遡る！

出動 消防団

仕事をもちながら火災に備える消防団。第2分団の参集訓練を追ってみました。

毎月訓練しているから、何かあってもすぐに動けるんだね！

20:04



参集メールを受け、器具置場へ参集！仕事場から直行の人も…。

無線を開局して防火衣へ着替える。体制が整ったら、本部へ連絡！



本部の下命を受け、**出動！**



20:08

20:15



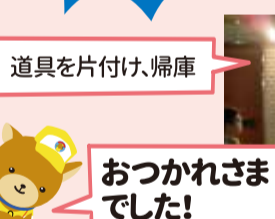
現場へ到着、水利を確保。

ポンプ車で揚水！



火点までホースを伸ばし、**放水！**

今回は訓練なので、形だけ…



道具を片付け、帰庫

おつかれさまでした！

20:37

狛江消防署

☆昭和37年に狛江町消防本部狛江消防署として開署。49年より東京消防庁に常備消防事務を委託し、東京消防庁狛江消防署となる。



住所：狛江市和泉本町1-23-10
電話番号：03-3480-0119

車両を紹介！



隊名 狛江1

火災、交通事故、水難救助等様々な場面で活躍！救急車と連携し、救急活動の支援も行う（PA連携）。



隊名 狛江はしご **出初式で見られる！**

高度30mまで伸びるはしごで、高い所での消火、人命救助を行う。斜め下にも伸びるので、河川での救助にも使用可能。



はしご車は10階の高さまでのびるんだって！はしご隊の人は、どんな気持ちで乗っているのかな？



はしご車は、高所から人を助けることを主な任務とする車です。出場したら失敗することはできません。全ての基本動作を確実に、慎重に、素早く行うことが求められます。



狛江消防署では、毎日点検や訓練で、はしごを伸ばしているんだって。安全管理でもプロ意識の高さを感じたよ！



はしご隊員のみなさん

狛江消防署猪方出張所

☆昭和49年に開設。



住所：狛江市猪方2-5-16
電話番号：03-3488-0119

救急隊が10月に新設！

増え続ける救急需要へ応えるため、猪方出張所に救急隊が新しく配置されました。

期待される効果

- ・救急車到着までの時間短縮、迅速な救急対応！
- ・近隣署所間における効率的な部隊運用！
- ・救急救命士の救急隊員が増員！救命講習や訓練等を行う体制が充実！



救急の現場では、普段どんなことを意識していますか？



どんな現場でも焦らず、1件1件傷病者に寄り添って対応しています。珍しい症例の場合も、東京消防庁の指導医が24時間体制でサポートしているので、落ち着いて対応できます。



全庁体制でいつも見守ってもらっているのだな。とっても頼もしいぞ！



救急隊員のみなさん



やってみよう！

ペットボトルツリーで防犯ライトアップ！

簡単！ 拡散ライト

水で光が拡散される仕組みは、非常時のランタン作りにも活かれます！



拡散！

水に絵の具で色をつけたり、ライトに色付きのビニール袋を重ねると、色付きの光に！色々なもので試してみましょう！



3 1段目の上に2段目、3段目を重ねてツリー状にします。

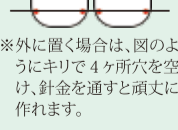
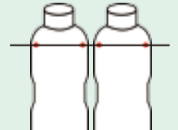


4 ツリーの下にLEDライトを置いて完成です。



★ 2Lペットボトルで作ったり、本数や段数を変えたり等、飾るスペースに合わせてアレンジしてみてください。

1 高さの合った500mlペットボトル10本を、円になるようにテープ等で留めて一段目を作ります。



※外に置く場合は、図のようにキリで4ヶ所穴を空け、針金を通すと頑丈に作れます。

防犯 犯罪が発生しやすい場所は、「入りやすく、見えにくい場所」と言われています。「見えにくい場所」には、壁等があつて見えにくいという物理的に見えにくい場所と、住民の目が行き届いていないという心理的に見えにくい場所があります。

振り込め詐欺対策グッズ




安心安全課窓口で配布中！

防犯

「防犯に気を配っている」というアピールが犯罪抑止には効果的！



狛江第三中学校の生徒による路上への植栽



狛江市安全協（第4号参照）では、まち中に花を植え、それを地域で管理できる体制を作ること、狛江を地域住民の目が行き届いた、心理的に「見えやすい」安全なまちにしたいと考えています。家の前も同様に、きれいに飾られた心理的に「見えやすい」家には、空き巣等の犯罪者が立ち入りたくいと言われています。安心して暮らせる安全なまちを作るために、まずご自宅の前に一鉢の花を飾ることから始めてみませんか。

防犯

花でつくる「安心なまち」



狛江市防災ガイドを改定します

国土交通省が多摩川氾らん版洪水ハザードマップを改定したことに伴い、水害時の避難所が一部変更になるため、狛江市の防災ガイドを改定します。改定した防災ガイドは、平成30年3月に全戸配布予定です。現行の地震時、水害時の避難所等は、全戸配布している防災ガイドまたは狛江市ホームページをご確認ください。

狛江市防災ガイド



交通安全

7歳児は事故注意!

お子様と確認しておきたい交通ルール



歩行中の交通事故による死傷者数は、7歳児が最も多く、他の年齢と比較して約2倍から2.5倍と際立って大きくなっています。

7歳児の歩行中の事故の特徴

- ・ほとんどの事故が平日の日中もしくは薄暮時に発生している。
- ・小学校が始まる6歳から登下校中の事故が増加するが、遊戯中や訪問中など登下校以外の通行目的でも7歳児が最も多い。
- ・男児の死傷者数は女児の約2倍で、男児の方が危険な行動を取る傾向があると推定される。

(出典:『交通事故分析レポートNo116』公益財団法人交通事故総合分析センター、平成28年6月発行)

小学校に上がると、登下校を見守るだけでなく、子どもが一人で出かけることも増えてきます。子どもが事故に巻き込まれないよう、小学校に入学する前に、必要な交通ルールをしっかりと教えましょう。

入学予定の小学校の通学路や、子どもの行動範囲内にある公園やお店までの道のりを、子どもが一人でも安全に行動できているかどうか確認しながら、一緒に歩いてみるといいでしょう。子どもは興味のあることに夢中になると、危険なことの判断が難しくなります。子どもの体にしっかりと交通ルールが身につくよう、何度も繰り返して教え、大人もしっかりと見本を見せられるようにしましょう。

お子様と確認しておきたい交通ルール

- 道路を渡る時は横断歩道を渡りましょう。
- 信号が点滅や赤のときは止まり、青のときは右と左をよく見て、車が来ていないかを確認してから渡りましょう。
- 道路を横断中も、必ず右と左を注意しながら、周りの車が止まっているか、運転手さんが自分に気が付いているかを確認してから渡りましょう。
- 道路や車のそばでは、遊ばないようにしましょう。
- 道路には飛び出さないようにしましょう。



☆子どもに交通ルールを教える際は、「なぜ危険なのか」しっかり理由を説明するようにしましょう。

見通しの悪い交差点では絶対に一時停止!

守助の水防記録

昭和49年の多摩川決壊について聞こう!

安丸丸~!こないだ多摩川で遊んでたら、「多摩川決壊の碑」っていうのを見つけたんだけど、多摩川って決壊したことがあったの!?

守助、よくあの碑を見つけたな!昭和49年9月、狛江の猪方地域で多摩川の決壊があったんだ。今日はその頃のことを知っている元市職員のSさんにお話を聞いたので、気になることを聞いてみるよ。

こんにちは!多摩川が決壊した当日は、どんな状況でしたか?

当時、私は入庁4年目で、土木系の仕事をしていました。多摩川決壊の発端は、昭和49(1974)年8月31日から降り始めた台風16号の豪雨でした。激しい豪雨と多摩川上流の小河内ダム放水で、多摩川の水位は上昇を続けました。9月1日はすでに雨は止み快晴で、休日だったため私は家におりましたが、午前中に上司から「多摩川が決壊しそうだ」と電話で参集を命じられました。

決壊を防ぐために、どんなことをしたんですか?

新人だった私は、多摩川の河川敷で土のうを作成したり、聖蹟桜ヶ丘の国の資材置場までトラックで土のうを取りに行ったりしました。世田谷通りは、河川の流れを変えるために投入するテトラポットを載せたトレーラーが、河川入口までずらっと並び、通行止めになっていました。多くの職員や関係機関が対応に当たりましたが、1日夜、多摩川の堤防は決壊してしまいました。翌日2日、自衛隊は、決壊した河川の流れを変えるため、堰(せき)の爆破を行いました。

堰の爆破???そんなことがあったんだ...!決壊による被害はあったんですか?

決壊によって、19戸の民家が流出してしまいました。人的被害がなかったことは、不幸中の幸いでした。堰爆破の影響も広範囲にわたり、窓ガラスの破損などの被害がありました。また、避難所にも、たくさんの方が避難しました。

そんなに泥に足る多摩川、今見ても想像がつかないよ...!決壊後はどんな対応をしたんですか?

9月4日には、爆破が成功して水流も弱まりましたが、一週間は事後処理で外に出ずっぱりで家に帰れず、多摩川で立ったまま寝てしまった覚えがあります。流出した家財道具をボートで二子玉川の方まで取りに行ったり、道路整備、住家の被害調査をしたりと、その後もずっと作業が続きました。

決壊を経験して、災害にそなえてどんなことが大事だと思いますか?

避難所での生活をしている方を見て、やはり普段から水や食料を備蓄しておくこと、日々の訓練が大切だと思いました。また、決壊対応の際、普段から交流のあった方々に大変協力していただき、日頃から市民や関係機関の方と、顔と顔の見える関係を築いていくことが何よりも大切だと思いました。

やっぱり、実際に顔を合わせて交流することが大事なんだね!これからも、地域のイベントにたくさん参加して、地域の人ももっと仲良くなりたいな!!!

守助、今日は貴重な話がたくさん聞けたな。Sさん、ありがとうございました。



詳しくは多摩川決壊

安丸丸のお楽しみコーナー

クロスワードパズル

現在の第13代狛江市消防団長のお名前は?
「A B C D E F G H I J K L M N O P Q R S T U V W X Y Z」



- 1 消防の世界ではこれが行われる日がお正月。今年度は1月14日多摩川河川敷で行います。
- 2 京都の観光名所。平成25年の台風18号では桂川の氾濫で危うく流されるところでした。
- 3 『今まで一度もウソをついたことが無い』という意味のしゃれ言葉。『○○○○○○○○○○○○はゆったことが無い』。
- 4 火災現場では消火したあとの○○○処理がとても大切。これが再燃防止になります。
- 5 ラストパート!○○をトップに入れよう!
- 6 位置について...○○○○○!
- 7 物事の終わり。大相撲結びの一番の前にも呼び出しが『これにて、○○○○~』
- 12 過去の災害の○○○○○から学び防災対策を進めていきます!
- 15 赤穂浪士、12月14日...各々方、○○○○でござる。
- 18 鉾。頭からさげて首筋あたりを火から保護します。消防団員さんの防火衣にも。
- 21 大ヒット映画『スターウォーズ』に出てくる人気キャラクターR2(あーるつー)○○○○○。
- 22 狛江市の水防訓練にも○○○○体験車が来ました。強風を体験できます。
- 24 昔の子供の遊び。
- 26 陶磁器などに絵を塗り付けること。
- 27 ○○○が高い。○○○をまたぐ。
- 29 冬になると日の出が遅くなり、日の○○が早くなります。日が暮れる前に家に帰りましょう!
- 30 体の一部。
- 31 恥ずかしい...○○があったら入りたい...

- 1 狛江市消防団は今年で創設70年目。先輩たちが築いてきた歴史と○○○○を今も脈々と受け継いでいます。これが少なくなるとういってですね。過労死問題...他人事ではありません。
- 4 刑事ドラマでよく出てくる言葉。足跡のこと。
- 8 橋のこと。
- 9 テメリットの反対語
- 10 ガソリンスタンドでは○○厳禁!
- 11 ○○水提供の家の登録を市民の方をお願いしています。地震で水道が使えなくなった時に有効。
- 13 夢が○○○を持って新年を迎えよう...きつといい年になりますよ!
- 14 船に乗るときはこれを飲んでおけば大丈夫。
- 16 天気予報のほか、大雨警報や土砂災害警報などを発表します。
- 17 水害が発生しそうな時は、○○○○ハザードマップを見て、安全な場所を確認しましょう!
- 19 いろは48○○。自治体消防の始まりは江戸の町火消が最初と言われています。
- 20 寝る前はこれに入って体を温めましょう!
- 22 狛江市では多摩川土手の○○○○までに水位が上昇したら避難準備情報・高齢者避難開始を発令します。
- 23 風○○。水○○。雪○○。自然災○○は地震だけではありません。
- 25 トランプ大統領が乗る飛行機。○○フォース・ワン。
- 26 南北両半球の20度から40度の緯度帯にはほぼ定常的に存在する高気圧。北太平洋高気圧などが当てはまります。
- 28 平安時代に流行した競技の一つ。
- 32 ブレックファスト、ランチ、○○○○。
- 33

応募方法

ハガキの場合

クロスワードの答え・住所・氏名・年齢・電話番号・アンケートの回答を明記の上、右記宛先へ

インターネットの場合

市ホームページの専用フォームからご応募ください

「狛江市ホームページ」→「安心・安全」→「市の災害対策」→「防災・防犯・消防に関する情報が盛りだくさん!」

【締切】平成30年1月31日(水)

※ハガキは当日消印有効

【宛先】〒201-8585

東京都狛江市和泉本町1-1-5
狛江市役所総務部安心安全課
「安丸丸のお楽しみコーナー」



▲応募フォーム

【アンケート】

次号に向けて、ご意見をおきかせ下さい!

①今後、安丸丸・守助・団吉にどんな活躍してほしいと思いますか?

②安心安全通信第6号を読んで「やってみよう!」と思ったことはありますか?

※当選者の発表は景品の発送をもって代えさせていただきます。
※個人情報情報は景品発送のためだけに使用します。

▼ボイス



第5号のクロスワードの答え
クライミング
たくさんのご応募ありがとうございました!
当選者の方にプレゼントを発送しました。

正解者の中から抽選で30名の方に、車からの脱出・救出に便利な緊急ツールをプレゼント!

1		2	3		4		5	6	7
		8					9		
10			A		11	12		13	
		14		15		16			
17	18								
	19					20	B		21
22	G		23		24			25	D
		26					27		
28				29		30		31	F
		32	E			33			C

広告募集中!

ここに広告を掲載しませんか?

安心安全通信は狛江市内全戸配布しています

【広告サイズ】(縦)4.5cm×(横)7.9cm

【広告掲載料】25,000円/1枠

【募集枠】各回2枠

お申込み・ご相談は安心安全課へ

安丸丸たちのイラスト募集!

安丸丸、守助、団吉のキャラクターイラストを募集します。ハガキの裏面にイラスト、表面に住所・氏名(ペンネーム)・年齢・電話番号を描いて上記の宛先へ送ってください。応募者の中から、抽選で20名の方に、安丸丸ぬいぐるみをプレゼント!防災センター窓口への直接持ち込みも受け付けています。ふるってご応募ください! ※応募していただいたハガキは、返却することができませんので、ご了承ください。 ※応募作品は、次号以降の通信やこまごま安心安全情報ブログ等で紹介させていただきます。

