

『日本一安心で安全なまち』を目指して

2017年6月発行

発行: 狛江市 編集: 総務部安心安全課
〒201-8585 狛江市和泉本町1-1-5
TEL: 03-3430-1111 (代表番号)

- CONTENTS
- 01 特殊詐欺の防衛策、安安丸4コマ自動通話録音機の無料貸出 他
 - 02 防犯: 狛江の安全ポイントを探してみよう、住まいの防犯対策、女性の防犯習慣
 - 03 防犯: 「やってみよう」コーナー、団体紹介コーナー① 安全協
 - 04 防災: 守助の水防記録、消防: 狛江市消防団新幹部紹介、安安丸のお楽しみコーナー

狛江市は危機的状況! 調布警察署長にきく 特殊詐欺の防衛策!

3つの手口に注意!



今年に入り、狛江市ではすでに8件、約760万円の特殊詐欺被害が発生しています(平成29年4月11日現在)。

アポ電については、調布市よりも入電件数の多い月もあり、非常に危機的状況です。この状況を打開するため、狛江市長が、警視庁調布警察署長 本田 英昭氏に、直接話を伺いました。

※アポ電: アポイントメント電話の略。身内の者になりすまし、金銭を要求する電話をかける前に、自身の電話番号が変わった等の旨を伝える事前連絡の電話のこと。

市長 狛江市では、4年余りの間、日本一安心で安全なまちづくりを進めてきていますが、特殊詐欺の発生率が割合として高いと聞いています。最近はその手口も巧妙化しているように思いますが…。

署長 狛江市での手口は、大まかにオレオレ詐欺、還付金詐欺、デパート店員をかたる詐欺の3つのパターンに分けられます。

市長 還付金詐欺も増えているのですか。

署長 還付金詐欺は、昨年は調布警察署管内で起きた特殊詐欺58件の被害のうち、1件しか発生していませんでした。それが、今年はずでに7件発生しています(平成29年4月11日現在)。

警察では、市民の方への協力依頼として、無人ATMで携帯電話をかけたながら操作している高齢者の方がいたら声をかけてください、警察へ通報してくださいというお願いを広く行っております。また、無人ATMは交番等で警戒を強化しているところですが、時として、警視庁にある10個の機動隊の一部を派遣して、警戒を行っております。



還付金詐欺の流れ(例)

市役所の〇〇課の〇〇です。医療費や保険料が戻ってきます。

※還付金詐欺に使われやすい課名としては、健康保険課、(保険)年金課、福祉課、後期高齢医療保険担当等があります。

お金が入るんだ!うれしい!

カードを持ってATMへ行って下さい。携帯電話で操作方法を指示します。

ATMで言われたとおり、ボタンを押せばいいんですね!

後日、お金を振り込みますので、もうしばらくお待ちください。

後日
振り込まれるどころか、お金が引き出されている…。

デパート店員をかたる詐欺の流れ(例)

都内大手デパートの店員です。あなたのカードが不正に使われています。

すぐにカードを止めないと!

全国銀行協会の者です。カードの暗証番号を変えるために、キャッシュカードを預かります。

その後、別の者が訪問

キャッシュカードを預かりにきました。暗証番号も教えてください。

暗証番号は〇〇です。

オレオレ詐欺の流れ(例)

母さん、オレだよ。風邪を引いて声がおかしい。携帯電話を変えたから、この番号を控えておいて。

わかったわ。

後日
母さん、大変だ。重要書類が入ったカバンを電車に忘れてきた。会社の小切手をなくしたので、お金を補填しなければいけない。現金を用意してもらえないかな。

大変!すぐに用意するわね。

ありがとう!後で会社の上司に取りに行ってもらわね。

その後、上司を名乗る者が訪問
〇〇君の上司の者です。〇〇君の代わりに、お金を預かりに来ました。

決め手は 犯人からの電話に出ないこと!

市長 詐欺にあわないための一番有効な防御方法を教えてください。

署長 まずは電話を受けたくないことが第一。ほとんどの場合は、高齢者の方の固定電話に電話をかけてくるため、高齢者の方が電話に出なければ、被害にあわない。電話に自動通話録音機を取り付けていただいたり、家電量販店等で販売している、詐欺防止機能付きの電話を取り付けたりしていただくことが有効です。今ところ、自動通話録音機を取り付けているところでは、ほぼ被害が発生していません。また、電話を常に留守番電話機能に設定しておき、相手が電話を切つてからメッセージを確認して、必要があれば折り返しの電話をすることも有効な防犯策です。物理的に被害にあわないための対策をするということですね。

市長 狛江市でも、自動通話録音機の無料貸し出しを実施しています。今年度、100台の機器を追加します。狛江市では地域のコンパクトさを活かし、顔と顔の見える関係を構築して地域力を高め、安心で安全なまちの実現を目指していますので、ぜひご協力をお願いします。

安心の「みそ玉」

非常時でも安心の「みそ玉」

お弁当や作り置きご飯のお供にも便利です。

作り方
広げたラップにみそとだしを置き、まるめて茶巾にする。
口は輪ゴムなどでしばります。
*この状態で、冷蔵保存できます。密閉容器に入れば冷凍保存も可能です。

食べる時は、150mlくらいの量のお湯で溶かします。
お好きな乾燥野菜を入れてお召し上がり下さい。
お麩や乾燥ワカメなどを、あらかじめみそ玉に入れておくのも便利です。

一度作って、お味はお好みで調整を!

材料
みそ……………小さじ1~2
顆粒だし……………小さじ1~2
または 削り粉……………小さじ1~2

7月1日は 狛江市民デー

憧れのプロ野球選手に会いに行こう!

この通信を持ってくると、市内在住の小中学生は入場料無料!

イベントの詳細はこちらから

振り込め詐欺対策! 自動通話録音機の無料貸出

対象 ■市内在住
■60歳以上のみのみの方が居住する世帯
■同様の録音機を既に設置していない世帯
貸与台数 先着1000台

注意事項
■電話の回線方式によっては、正常に作動しない場合があります。
■機器の運用にかかる電気代は、使用者の負担となります。

申込方法 7月3日(月)より、配布を開始します。電話で事前予約(本人または代理人が申込書と申込者本人の身分証明書写し)を持って安心安全課へ。
申込・問い合わせ先 狛江市総務部安心安全課防犯防犯係
電話: 03-3430-1111

こまえ安心安全情報メール

市内の安心安全情報を発信! 登録無料! ※通信料、パケット通信費は登録者の負担になります。
配信する情報▶防犯情報: 不審者情報、特殊詐欺入電情報他/防災情報: 避難指示・勧告等の重要な情報他/その他安心安全に関するイベント情報等



ちよつと 豆知識 市で備蓄している廃棄期限の近いα化米を、地域の訓練等で使用することができます。詳しくは安心安全課まで。



安安丸と守助のお散歩日記 vol.1

どんなポイントがつけられるかな?

狛江の安全ポイントを探してみよう!



ガードレールの開いた場所は、車からの声かけ事例が発生しやすいので注意が必要

もうすぐ夏休み! よく通る場所で危険な場所ではないか、家族で実際に歩いて、確認してみよう!



Good! フェンスがあり入りにくく、中が見えやすい公園



子供たちにとって危険な場所＝入りやすく、見えにくい場所とは!?!
まなび講座「わがまちの防犯対策」で、詳しく説明します。
まなび講座の申込方法についてはこちらから



参考:「東京都地域安全マップづくり指導マニュアル」東京都

日常生活編

防犯 普段からしているこんな防犯習慣

- 洗濯物は、外に干さないようにしている。
- 郵便物ははさみで刻み、生ゴミの袋に入れて捨てている。
- 郵便受けに名札を設置していない。
- 部屋に入ったらずく、鍵とキーチェーンを必ずかけている。
- 夜道を歩くときは、ついてきている人がいないか注意し、誰かいそうだったら、帰ってもすぐに明かりをつけられないようにしている。
- 夜間は、遠回りでも明るい道を通るようにしている。

住居を選ぶ際のチェック

- 侵入されやすい経路や足場がないか
- 2階以上の場所を選んでいる
- 窓に侵入防止柵がついているか
- モニター付きインターホンがあるか
- 駅から家までの経路が夜も暗くないか、人通りが多く、大きな道路に面しているか

住居への押し入り対策

- 見知らぬ訪問者の場合は、モニターで確認して対応するようにしている。
- 設備点検などがある場合は、事前に大家さんから連絡があった場合のみ対応している。
- 宅配便は日にちを指定して受け取るようにしている。

防犯 侵入盗の8割が無施錠! 油断禁物! 住まいの防犯対策

赤アミの項目は、一人暮らしの女性が気をつける項目です。

- 窓の戸締りは確実に
 - 補助錠を取り付ける
 - 防犯フィルムを貼付する
- カーテンや窓辺のレイアウトは、女性の部屋だとわからないシンプルなものにする
- ベランダには、男性もののサンダルも一緒に置く
- ドアの戸締りは確実に
 - 補助錠を取り付ける
- 侵入者がいたら音がするよう、庭先に防犯砂利を敷く
- カメラ付きインターホンを設置する
- 新聞はためないようにする
- 合鍵は玄関周辺に置いておかないようにする
- 表札には、名前で女性とわからないよう、フルネームではなく苗字だけ記載するようにする
- 見通しのよいフェンスを設置する
- 侵入の足場になるようなものを置かない

狛江市日本一安心で安全なまち推進キャラクターをグッズにしませんか

狛江市日本一安心で安全なまち推進キャラクター「安安丸」「守助」「団吉」を使用して、グッズを制作しませんか。使用料は無料、申請書は市のHPからダウンロードしてください。使用できるイラストは、市のHPに掲載しているデザインマニュアルをご確認ください。



危険な場所とは？ 入りやすく、 見えにくい場所！

入りやすい
場所



見えにくい
場所

Good!

防犯カメラ設置
や避難所の方向
を示す看板



Good!

男女別に分かれ、
きれいに管理された
公衆トイレ



Good!

地域の目を感じさせる
道端緑化



Bad!

落書きのある壁



狛江市の安全を
見守ってくれている人達

いつもありがとうございます！



パトロールの人のことば

私は、家の周りで、路地から大通りに飛び出そうとする子供には、必ず声かけをしています。朝、交差点に立って旗振りをすることで、子ども達の顔がわかるようになるので、嬉しいです。

みまもりパトロールの
エピソードを紹介しています



Bad!



Good!

事件などがあつたら
かけこめる民家



やってみよう！

不審者の手を振りほどこう！

パターン2

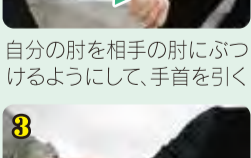
反対側の手や、
両手でつかまれた場合



肘を支点にして、
両手を思い切り振り上げる

パターン1

同じ側の手首を
つかまれた場合



自分の肘を相手の肘にぶつ
けるようにして、手首を引く

やってみよう！

防犯シミュレーション

親が不審者役となり、
子どもを誘惑するように声かけする。



<声かけの例>

「お母さんが事故にあつたんだ。
一緒に病院へ行こう。」
「おもちゃを買ってあげるよ。
一緒に遊ぼう。」
「〇〇駅まで案内してくれない？」
「君かわいいね。
写真をとらせてくれない？」



子どもは、誘惑に乗らないよう、
きっぱりと断る。

<断り方の例>

「いやです。できません。」
「誰か大人の人を呼んでください。」
「家に帰って、親に聞いてみます。」



* 慣れてきたら、子どもが一度断つても、不審者役はしつこく質問を続けてみましょう。
* 終わったら、子どもがきちんと誘いを断ることができたか、親子で振り返ってみましょう。

狛江市の安心安全を守る団体紹介コーナー

安全協

(狛江市安心で安全なまちづくり地域協議会)

安全協は、地域で活動する様々な団体が集まり、狛江市を日本一安心で安全なまちにするために活動しています。地域の安心安全を守る活動を行う団体同士のつながりを作ることで、各地域から安心安全情報がどんどん発信されるような、共助意識の高いまちを目指します。活動をもっと周知したい、他の団体と連携してみたいという団体がありましたら、ぜひ安全協にご相談ください。



青いハッピーが目印です！

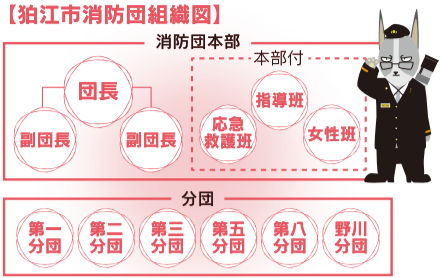
安全協が推進する施策 防災、防犯、交通安全、健康危機対策、自殺防止、薬物乱用防止、虐待防止、消費者被害対策、暴力団排除、家庭内の事故防止、その他重大な脅威に対する施策

安心安全活動を行っている
団体を紹介します！

狛江を安心で安全なまちにするための活動を行っている団体を、次号以降の通信で紹介いたします。応募者は、以下の内容を記載して、次のメールアドレスにメールを送ってください。bousaikk01@city.komae.lg.jp * 郵送も可。郵送の場合は、任意の様式に必要事項を記載し、写真を同封の上、4面のお楽しみコーナーに記載してある住所にご送付ください。<記載してほしい事項>メールの件名「安心安全活動紹介コーナー応募」/団体名/団体の活動内容/活動の中で安心安全に寄与している点 * 安心安全活動の例：外で活動を行うときは狛江みまもりマークをつけて子どもの安全に気をつけている など/活動をしている写真(メールに添付してください)/代表者の氏名、連絡が取れるメールアドレス

消防 狛江市消防団 新幹部紹介

狛江市消防団は、総勢105名。普段は皆さんと同じように生業に就いていますが、災害出動や訓練、普通救命講習の講師など、地域の防災リーダーとして活動しています。そんな消防団が、平成29年4月からメンバーを一新し、第22期として新たにスタート。そこで、新幹部の意気込みを皆さんにご紹介します。



名前 富永 松弘
役職 団長
新任期に向けて一言
団員一同団結し、消防業務に務めて参ります。

名前 栗原 健一
役職 第三分団長
新任期に向けて一言
猪方及び狛江市の安心安全に努めます！

名前 毛塚 敬進
役職 副団長
新任期に向けて一言
消防団活動へのご理解とご協力をお願いいたします。

名前 須田 健太郎
役職 第五分団長
新任期に向けて一言
第五分団のチームワークを生かし、狛江の防災に努めてまいります。

名前 大津 喜一
役職 副団長
新任期に向けて一言
安全第一で消防団活動に取り組みます。

名前 西 正巳
役職 第八分団長
新任期に向けて一言
狛江市の安心安全のため尽力致します。

名前 白井 佑典
役職 第一分団長
新任期に向けて一言
15人力を合わせて頑張ります。

名前 滝沢 誠
役職 野川分団長
新任期に向けて一言
野川地域の為に精一杯頑張ります。

名前 井上 正芳
役職 第二分団長
新任期に向けて一言
仲の良い第二分団、今期も頑張ります！



守助の水防記録 風水害に備えて やること・できること

台風上陸の1ヶ月前

市役所でハザードマップをもらったので、見てみたよ！自分の地域が浸水地域だったから、散歩をしながら避難所まで歩いてみたんだ！

ハザードマップを確認してえらいぞ！浸水時には、マンホールの蓋が取れたりすることもあるので、次歩くときは、避難所までの危険箇所を確認しながら歩いてみよう！

狛江市総合水防訓練 (※毎年5～6月頃に実施)

多摩川河川敷で行われた水防訓練に参加してきたよ！消防署や消防団の方に土のうの積み方などを教わったんだ！

安心安全課では、浸水対策用の土のうを配布しているぞ！

台風上陸の3日前

台風が近づいてきたみたいだ。災害に備えて備蓄品の確認をしたよ！

備蓄品は、持出し用、備蓄用等、場合に分けて準備しておくといいぞ！

こまめ安心安全情報メールで台風が近づくとメールが来たよ！水防訓練で教わった方法で家の前に土のうを置いたよ！

教わったことを早速実践しているな！

市では、気象情報や避難勧告・指示などの重要な防災情報、防犯情報等をメールで配信しているぞ！

河川の水位：水防固待機水位 (石原水位観測所 4.00m)

多摩川の上流で大雨が降って、狛江でも水位があがっているみたいだ！流れの速い川って見ていて楽しいから、見に行きたくなくてきた！！

雨のときに川に行くのは危ないからダメだぞ、守助！

ラジオ、テレビ、インターネットなどから情報収集をしよう。下記のサイトから、川の水位を確認したり、河川カメラでリアルタイムの映像を確認したりできるぞ！

河川の水位：避難判断水位 (石原水位観測所 4.30m)

河川の水位がさらに上昇し、狛江市から「避難準備・高齢者等避難開始」が発表されたので、近くのおばあちゃんに安全なところへ避難するように伝えよう！

おばあちゃんを助けてえらいぞ、守助！

平成28年から「避難準備情報」の名称が「避難準備・高齢者等避難開始」に変わっていたこともちゃんと勉強しているな！

河川の水位：はん濫危険水位 (石原水位観測所 4.90m)

狛江市から「避難勧告」や「避難指示(緊急)」が発表されたよ！安全な避難所まで避難したんだ！

逃げ遅れたり、外が暗かつたりして、避難するのが危ないときは、無理をせず、丈夫な高い建物の2階や3階などに避難して、屋内で安全を確保しよう。市からの指示を待ただけでなく、積極的に情報収集し、早めの避難を行うことも大切だぞ。

台風上陸の翌日

台風一過ですごくよく晴れたよ！昨日は避難所で一晩過ごして、大変だったなあ。

10月22日にある狛江市総合防災訓練で、避難所の運営について勉強して、いつ来るかわからない災害に備えよう！

※基準水位は定期的に国で見直しを行うため、下記のサイト等で最新の情報をご確認下さい。
※避難に関する情報は、必ずしも上記の順番で発令されるとは限りません。

■多摩川の水位 (調布市石原観測所の水位)
*国土交通省
川の防災情報

■野川の水位
*東京都
水防災総合情報システム

安丸のお楽しみコーナー

答えがわかったら応募してください！


- タテのカギ**
- 1 在宅しているのにいないふりをすること。
 - 2 見かけとは裏腹に、影では陰謀・悪事などが絶えず企まれている所。政界の〇〇〇〇〇。
 - 4 別々に所有している2つを合わせると証拠になるような文字が書かれている木片。
 - 5 処置のしようもなく、動きの取れないこと。
 - 6 読み下した漢詩に節を付けて吟じるもの。
 - 8 男性の正装。振り込め詐欺の受け子もこれを着ています。
 - 11 恋をすると感じます。
 - 13 車の走る場所。自転車をここに放置してはいけません。
 - 15 自分より弱い者を暴力やいやがらせなどによって苦しめること。
 - 16 お知らせ。こまめ安心安全情報メールでは、特殊詐欺の入電をメールでお知らせしています。
 - 17 詩の文句。詩の一節。

今回は「クロスワード」！

クロスワードを解き、○に入る文字を並び替えよう！

- ヨコのカギ**
- 1 おそれおののくこと。
 - 3 最近の特殊詐欺は、現金をこの方法で受け取りにくる場合がほとんどです。
 - 7 照明に照らされる場所や部屋の明るさを表す単位。
 - 9 ざわめて義理堅く、実直なこと。
 - 10 高性能携帯電話。これを利用したサイバー犯罪には要注意。
 - 12 船の甲板。
 - 13 どんぶりのこと。
 - 14 名前と実質。評判と実際。これが伴っていない人には要注意。
 - 17 儀式を行う場所。
 - 18 鍵をかけること。自転車を止めるときは必ずこれをしましょう。
 - 19 布に穴を空けたり、刺繍糸をさばいたりするときに用いる錐。

正解者の中から抽選で30名の方に非常時に便利なモバイルバッテリーをプレゼント！



応募方法

ハガキの場合
クロスワードの答え・住所・氏名・年齢・電話番号・アンケートの回答を明記の上、右記宛先へ

インターネットの場合
市ホームページの専用フォームからご応募ください

【締切】 平成29年7月14日(金) ※ハガキは当日消印有効

【宛先】 〒201-8585 東京都狛江市和泉本町1-1-5 狛江市役所総務部安心安全課「安丸のお楽しみコーナー」

【アンケート】
次号の防災特集に向けて、ご意見をおきかせ下さい！

- ①防災について、参加してみたいイベントや受けてみたい講演の内容を教えてください。
- ②安心安全通信で取り上げてほしいことがあれば教えてください。

※当選者の発表は景品の発送をもって代えさせていただきます。
※個人情報は景品発送のためだけに使用します。

リガーデンして気分をかえませんか？
樹木1本からでも承ります！

有限会社 **KASHOU 花匠**

▲業務内容▲
造園設計・施工
公園管理
害虫駆除・除草
抜根・伐採・整地

代表取締役
白井 佑典
Shirai Yusuke

電話 03(3488)8754 FAX 03(3488)8108

ガーデンリフォームしてみませんか？
お庭の悩みお気軽にご相談下さい！

■洋風・和風庭園の作庭、リフォーム ■庭木お手入れ、庭木撤去
■屋上緑化工事、ブロック工事 他 ■芝生の新設、張り替え、補修 他

株式会社松場園
Matsubaen

狛江市岩戸北4-5-7
電話03(3488)2787 FAX03(3488)3425