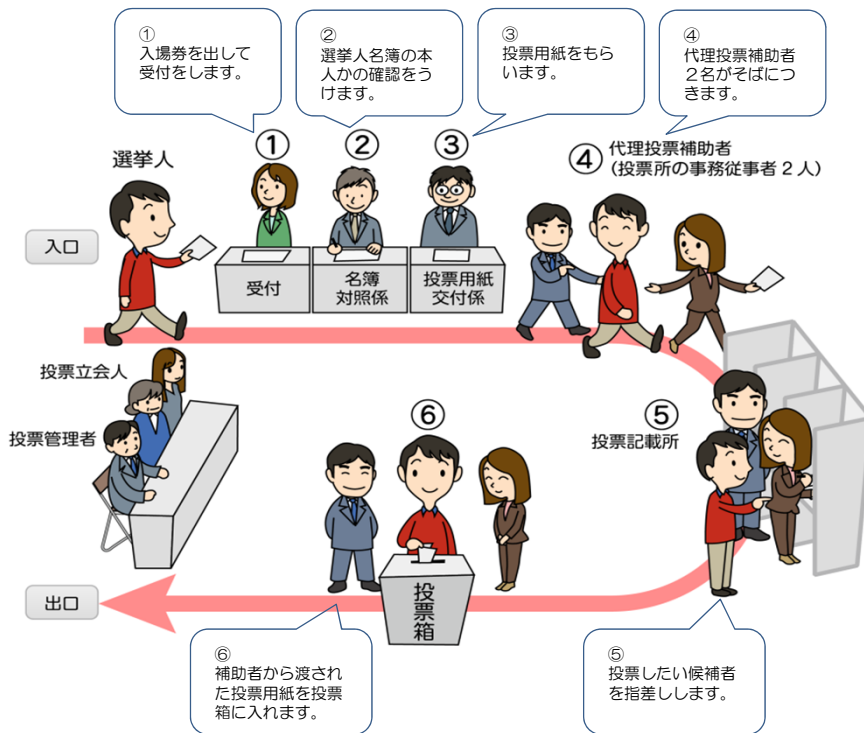


■投票の流れ（支援カード）



氏名

代理投票をお願いします（はい・いいえ）丸印







いざ！投票
へ！GO！

選挙される方

事務従事者の対応

【場面ごとに
配慮すべき事項】

	選挙される方	事務従事者の対応	【場面ごとに 配慮すべき事項】
① ② 	<ul style="list-style-type: none"> ▼「投票のご案内（入場券）」を受付に渡します。 ▼「代理投票希望」と言うか、「代理投票をお願いします」と書かれたメモ（事前に用意を！）を渡します。 	<ul style="list-style-type: none"> ■「〇〇さんですね」とお名前をお呼びします。 ※特に否定する仕草がない限り、③に案内します。 	① ②
③ ④ 	<ul style="list-style-type: none"> ▼「投票用紙」を受け取ります。 	<ul style="list-style-type: none"> ■④代理投票補助者2名がそばに着きます。 ※ここからは【原則】同伴禁止です！ ■補助者が投票記載所⑤まで、一緒に案内します。 	③ ④
⑤ 	<ul style="list-style-type: none"> ▼投票記載所の「氏名等掲示（候補者名一覧）」から、投票したい候補者を指差します。 ▼候補者のメモ（事前に用意！）を補助者に渡しても結構です。 	<ul style="list-style-type: none"> ■「だれに投票しますか？指差してください。」と聞きます。 ■指示に従って、補助者の1名が候補者名を記述します。1名は立会います。 ■記載した投票用紙を見せて、「これでいいですか？」と聞きます。 	⑤
⑥ 	<ul style="list-style-type: none"> ▼補助者から渡された投票用紙を投票箱に入れます。 	<ul style="list-style-type: none"> ■補助者が投票箱⑥まで、一緒に案内します。 	⑥

これで終了！！ご苦労さまでした！皆さんの1票は、大切な1票です！