

令和 5 年度市民意識調査等の実施結果について

①市民意識調査

1 調査概要

(1) 調査目的

令和 7 年度を計画開始年度とする「後期基本計画」を策定する上で、市民の狛江市に対する思いやこれからのまちづくりに期待すること等を把握し、検討の基礎資料とするため。

(2) 調査設計

調査対象…満 18 歳以上の市民（令和 5 年 7 月 1 日時点）

調査票数…2,500 人

抽出方法…住民基本台帳から無作為抽出

調査方法…郵送配布・郵送又は Web 回答

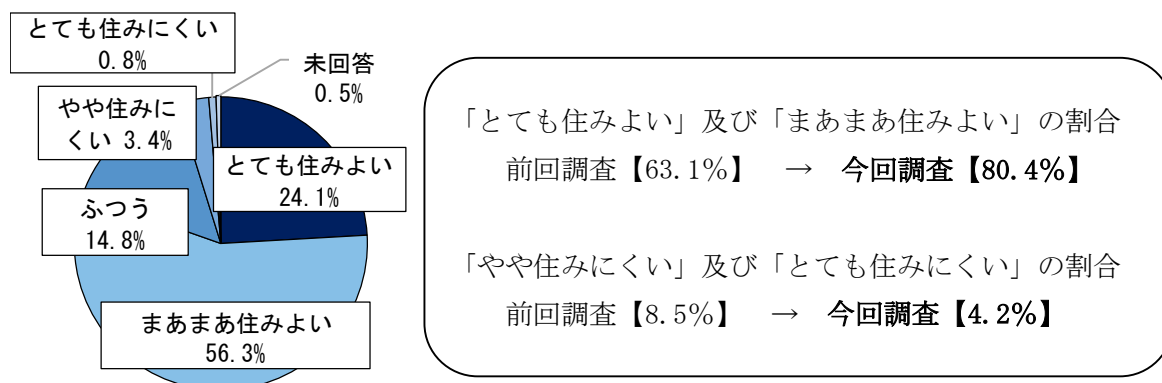
調査期間…令和 5 年 7 月 31 日～8 月 22 日（前回調査：平成 30 年 8 月）

(3) 回収結果

755 通（回収率 30.2%）

2 調査結果

(1) 【設問】 狛江市は住みよいと思いますか。



(2) 【設問】 狛江市が住みよい理由は何ですか。

- 1 位 水と緑が豊かなまちだから
- 2 位 安心・安全に過ごせるまちだから
- 3 位 コンパクトさを活かしているまちだから

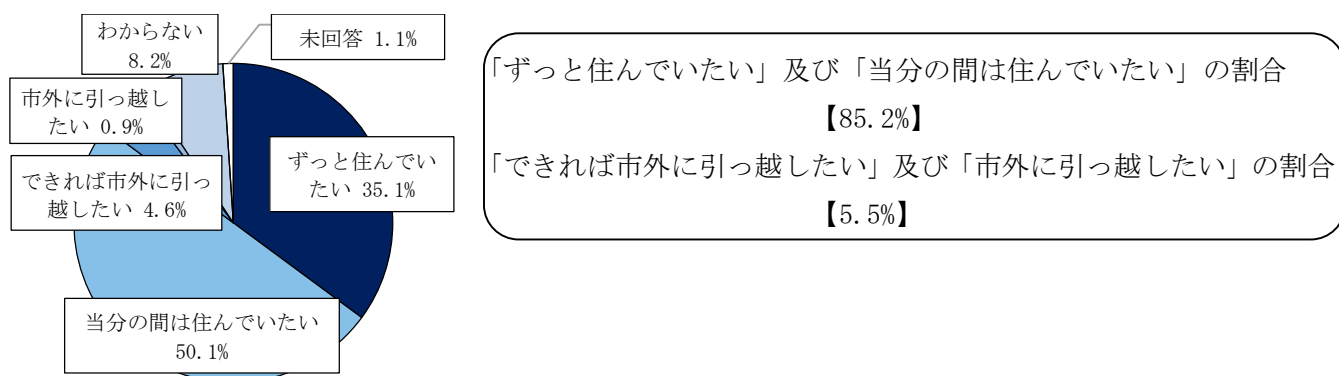
(3) 【設問】 狛江市が住みにくい理由は何ですか。

- 1 位 お店が充実していないまちだから
- 2 位 道路・排水が整備されていないまちだから
- 3 位 その他

「とても住みよい」、「まあまあ住みよい」の回答割合が前回調査より高くなっており、属性では、「小学校入学前の子がいる世帯」及び「65歳以上の方がいる世帯」の回答者で前回からの伸びが大きくなっており、住みよい理由は前回と同様の傾向となっている。

住みにくい理由としては、前回調査においても1位は、「お店が充実していないまちだから」となっていた。一方で今回2位の「道路・排水が整備されていないまちだから」は前回調査では13位となっており、3位のその他の意見としては、「狭い」「歩道がない」「水害がある」等の意見があった。

(4) 【設問】 今後も、狛江市に住み続けたいと思いますか。



(5) 【設問】 住んでいたい理由は何ですか。

- 1位 住みなれていて愛着がある
- 2位 交通の便がよい
- 3位 自然環境がよい

(6) 【設問】 住んでいたくない、引っ越したい理由はなんですか。

- 1位 買い物の便がよくない
- 2位 交通の便がよくない
- 2位 その他

「ずっと住んでいたい」、「当分の間は住んでいたい」の回答割合は70歳代が最も高く、年齢が高い世代ほど「住んでいたい」という回答の割合が高い傾向となり、住んでいたい理由としては、「住みなれていて愛着がある」の回答率が高かった。一方で「できれば市外に引っ越したい」及び「市外に引っ越したい」の回答割合は、10歳代及び20歳代が高い傾向となり、住んでいたくない、引っ越したい理由としては「買い物の便がよくない」の回答率が高く、その他の理由としては、「医療費助成」、「補助金」、「多摩川の氾濫」等の意見があった。

狛江市総合基本計画について

(7) 【設問】 施策が進んでいる（評価できる）と思いますか

※ 「とてもそう思う」、「ややそう思う」の回答割合が高い施策

まちの姿	施策	順位
7	水と緑の快適空間づくり	1
3	魅力の創出・向上・発信	2
1	市政情報の共有	3
2	防災体制の充実（治水対策の強化を含む）	4
7	循環型社会の推進	5
7	下水道機能の維持・向上	6
7	市街地整備の推進	7
2	防犯対策の強化	8
7	道路・交通環境の充実	9
1	市民参加・市民協働の推進	10

(8) 【設問】 優先して（継続して）進めるべきだと思いますか

※ 「とてもそう思う」、「ややそう思う」の回答割合が高い施策

まちの姿	施策	順位
2	防災体制の充実（治水対策の強化を含む）	1
2	防犯対策の強化	2
7	下水道機能の維持・向上	3
4	子どもの居場所づくりと成長の支援	4
7	道路・交通環境の充実	5
4	学校教育の充実	6
4	地域社会で支える子育て	7
7	市街地整備の推進	8
4	妊娠・出産・育児までの切れ目のない支援	8
7	水と緑の快適空間づくり	10

それぞれの設問において、「防災体制の充実（治水対策の強化を含む）」、「防犯対策の強化」、「下水道機能の維持・向上」、「道路・交通環境の充実」、「市街地整備の推進」、「水と緑の快適空間づくり」の回答割合が高く、市民の関心が高いことが伺える。

特に、「防災体制の充実（治水対策の強化を含む）」及び「防犯対策の強化」については約9割の回答が優先して（継続して）進めるべきとの回答となり、市民の関心が非常に高く、自由記述においても「防犯」、「防災」に関する意見が多く見られた。

②小中学生アンケート

1 調査概要

(1) 調査目的

令和7年度を計画開始年度とする「後期基本計画」を策定する上で、小・中学生が狛江にこれからどんなまちになってほしいと思うか等を把握し、検討の基礎資料とするため、小・中学生アンケートを実施した。

(2) 調査設計

- ・調査対象…市内小学校5年生・中学校2年生
- ・児童数……605人 生徒数……478人
- ・調査期間…令和5年7月7日～20日（前回調査：平成30年10月）

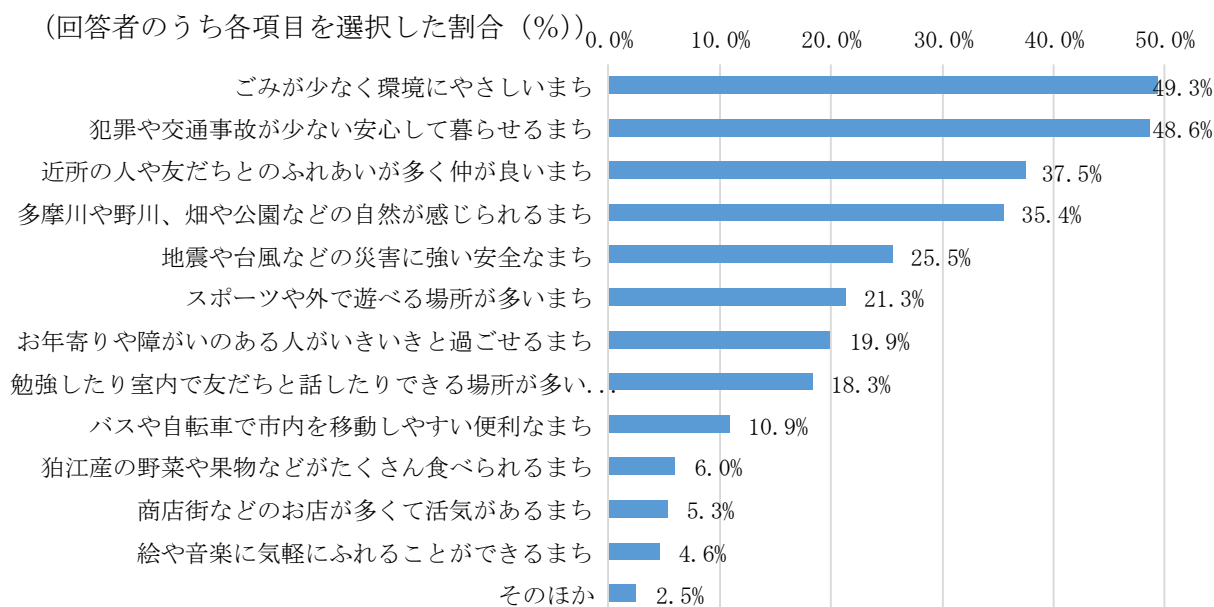
(3) 回収結果

小学生 432件（回答率 71.4%） 中学生 376件（回答率 78.7%）

2 調査結果

(1) 【設問】 狛江にこれからどんなまちになってほしいと思いますか。（小学生）

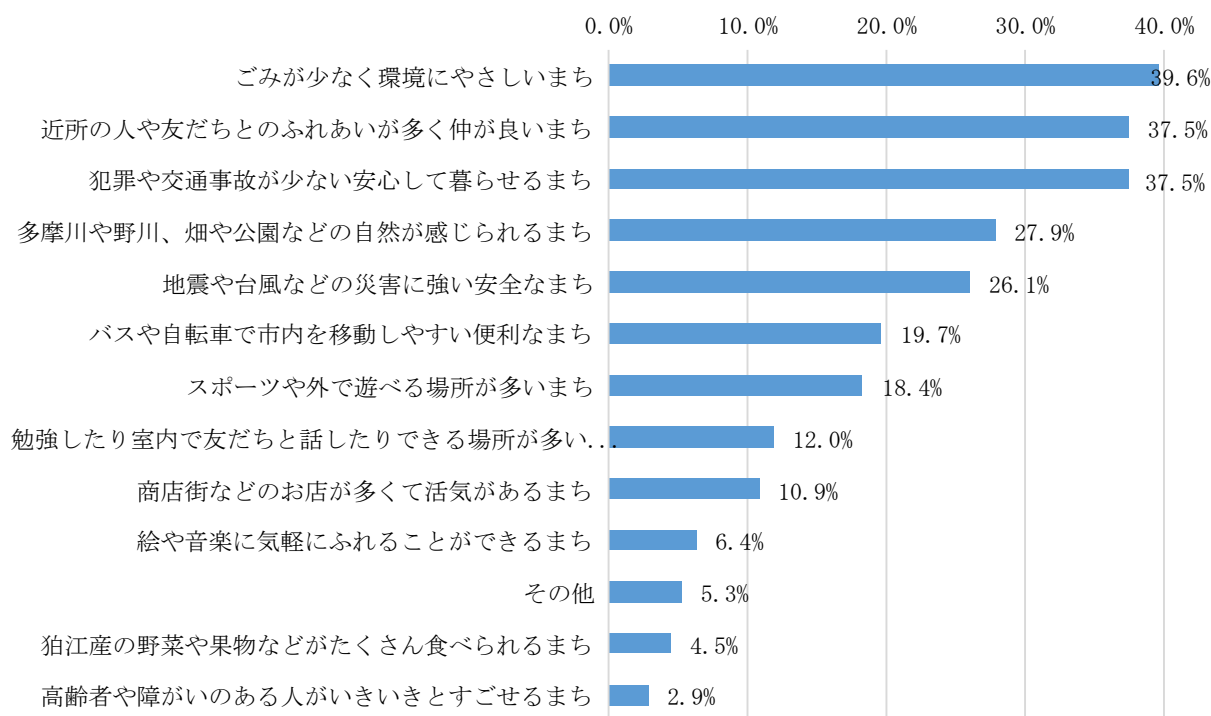
順位		票数	構成比	前回順位
1位	ごみが少なく環境にやさしいまち	213	17.3%	2位
2位	犯罪や交通事故が少ない安心して暮らせるまち	210	17.0%	1位
3位	近所の人や友だちとのふれあいが多く仲が良いまち	162	13.1%	6位
4位	多摩川や野川、畑や公園などの自然が感じられるまち	153	12.4%	4位
5位	地震や台風などの災害に強い安全なまち	110	8.9%	5位
6位	スポーツや外で遊べる場所が多いまち	92	7.5%	3位
7位	お年寄りや障がいのある人がいきいきと過ごせるまち	86	7.0%	8位
8位	勉強したり室内で友だちと話したりできる場所が多いまち	79	6.4%	7位
9位	バスや自転車で市内を移動しやすい便利なまち	47	3.8%	9位
10位	狛江産の野菜や果物などがたくさん食べられるまち	26	2.1%	10位
11位	商店街などのお店が多くて活気があるまち	23	1.9%	11位
12位	絵や音楽に気軽にふれることができるまち	20	1.6%	12位
13位	そのほか	11	0.9%	13位



(2) 【設問】 狛江にこれからどんなまちになってほしいと思いますか。(中学生)

順位		票数	構成比	前回順位
1位	ごみが少なく環境にやさしいまち	149	15.9%	2位
2位	近所の人や友だちとのふれあいが多く仲が良いまち	141	15.1%	9位
2位	犯罪や交通事故が少ない安心して暮らせるまち	141	15.1%	3位
4位	多摩川や野川、畑や公園などの自然が感じられるまち	105	11.2%	6位
5位	地震や台風などの災害に強い安全なまち	98	10.5%	7位
6位	バスや自転車で市内を移動しやすい便利なまち	74	7.9%	8位
7位	スポーツや外で遊べる場所が多いまち	69	7.4%	1位
8位	勉強したり室内で友だちと話したりできる場所が多いまち	45	4.8%	4位
9位	商店街などのお店が多くて活気があるまち	41	4.4%	5位
10位	絵や音楽に気軽にふれることができるまち	24	2.6%	10位
11位	その他	20	2.1%	12位
12位	狛江産の野菜や果物などがたくさん食べられるまち	17	1.8%	11位
13位	高齢者や障がいのある人がいきいきとすごせるまち	11	1.2%	13位

(回答者のうち各項目を選択した割合 (%))



③狛江高校アンケート

1 調査概要

(1) 調査目的

令和7年度を計画開始年度とする「後期基本計画」を策定する上で、総合的な探求の時間において狛江市について学習した狛江高校3年生が狛江市が更に取り組むべきだと思う項目等を把握し、検討の基礎資料とするため、アンケートを実施した。

(2) 調査設計

- ・調査対象…狛江高校3年生
- ・生徒数……314人
- ・調査期間…令和5年9月11日～28日

(3) 回収結果

260件（回答率82.8%）

2 調査結果

【設問】将来、狛江がどのようなまちであれば住んでみたいと思いますか。

順位		票数	構成比
1位	お店が充実しているまち	106	17.1%
2位	安心・安全に過ごせるまち	71	11.5%
3位	水と緑が豊かなまち	69	11.1%
4位	みんながやさしいまち	53	8.6%
5位	子育てしやすいまち	53	8.6%
6位	にぎわいのあるまち（イベントなど）	43	6.9%
7位	交通環境が良いまち	39	6.3%
8位	ごみの少ない、きれいなまち	36	5.8%
9位	美しい景観・まち並みのあるまち	34	5.5%
10位	若者が多く活気のあるまち	30	4.8%
11位	教育環境が充実しているまち	14	2.3%
12位	健康に暮らせるまち	11	1.8%
13位	スポーツが盛んなまち	11	1.8%
14位	道路・排水が整備されているまち	11	1.8%
15位	地域のつながりが強いまち	9	1.5%
16位	コンパクトさを活かしているまち	8	1.3%
17位	高齢者、障がいのある方、外国人などが住みやすいまち	6	1.0%
18位	歴史・文化財を大切にするまち	4	0.6%
19位	市民活動が盛んなまち	4	0.6%
20位	農業が盛んなまち	2	0.3%
21位	文化が育まれているまち	2	0.3%
22位	生涯に渡り学び続けられるまち	2	0.3%
23位	その他	1	0.2%