

令和4年度
狛江市前期基本計画の指標等に係る
市民アンケート
調査報告書

令和4年7月

狛江市

目 次

第1章 調査概要

1. 調査目的	1
2. 調査設計	1
3. 調査項目	1
4. 回答結果	2
5. 標本誤差	4
6. その他	4

第2章 回答者属性

第3章 調査結果

狛江市に対する考え方について	11
人権について	22
防災・防犯について	29
商業・農業について	41
子育てについて	49
地域活動、健康づくりについて	54
生涯学習について	67
芸術文化について	71
スポーツや運動について	75
歴史・伝統について	79
環境について	83
市民参加・協働について	98
狛江市役所について	109
狛江市の取組に対する評価について	136

第4章 調査票

第1章 調査概要

1. 調査目的

本調査は、以下の事項の把握を目的とする。

- ① 狛江市前期基本計画に掲げる指標のうち、市民の状況等を対象とするものの現状値
- ② 各課から希望のあった調査
- ③ 市民による狛江市の取組に対する評価

2. 調査設計

- (1) 調査対象…満18歳以上の市民（令和4年4月1日現在）
- (2) 調査票数…2,500人
- (3) 抽出方法…狛江市住民基本台帳から、性別・年齢の人口構成に合わせて無作為抽出
- (4) 調査方法…郵送配布、郵送回答・Web回答併用
- (5) 調査期間…令和4年4月8日から令和4年5月8日まで（31日間）

3. 調査項目

回答者属性

狛江市に対する考え方について

人権について

防災・防犯について

商業・農業について

子育てについて

地域活動、健康づくりについて

生涯学習について

芸術文化について

スポーツや運動について

歴史・伝統について

環境について

市民参加・協働について

狛江市役所について

狛江市の取組に対する評価について

4. 回答結果

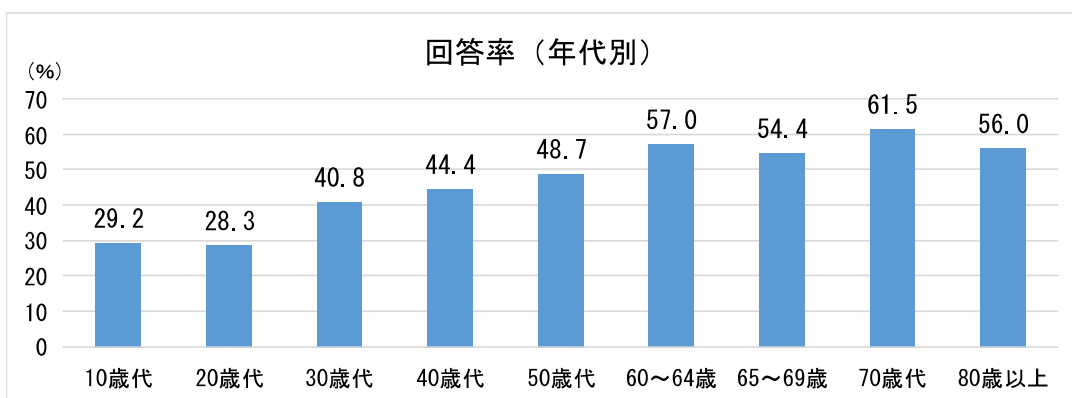
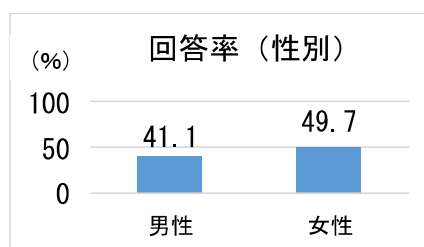
合計…1,202 通（回答率 48.1%）

・性別・年代ごとの対象者数及び配布・回答結果

属性		対象者数※ 1		配布数		回答数		
		実数 (人)	構成比 (%)	実数 (人)	構成比 (%)	実数 (人)	構成比 (%)	回答率 (%)
総数（18 歳以上）		71,321		2,500		1,202		48.1
性別	男性	34,154	47.9	1,219	48.8	501	41.7	41.1
	女性	37,167	52.1	1,281	51.2	637	53.0	49.7
	その他	-	-	-	-	3	0.2	-
	回答したくない	-	-	-	-	12	1.0	-
	未回答	-	-	-	-	49	4.1	-
年齢	10 歳代	1,306	1.8	48	1.9	14	1.2	29.2
	20 歳代	9,614	13.5	357	14.3	101	8.4	28.3
	30 歳代	10,548	14.8	392	15.7	160	13.3	40.8
	40 歳代	12,799	17.9	475	19.0	211	17.6	44.4
	50 歳代	12,493	17.5	464	18.6	226	18.8	48.7
	60～64 歳	4,450	6.2	165	6.6	94	7.8	57.0
	65～69 歳	3,956	5.5	147	5.9	80	6.7	54.4
	70 歳代	8,812	12.4	327	13.1	201	16.7	61.5
	80 歳以上	7,343	10.3	125	5.0	70	5.8	56.0
	未回答	-	-	-	-	45	3.7	-

※ 1 令和 4 年 3 月 1 日現在の 18 歳以上の住民基本台帳登録者数

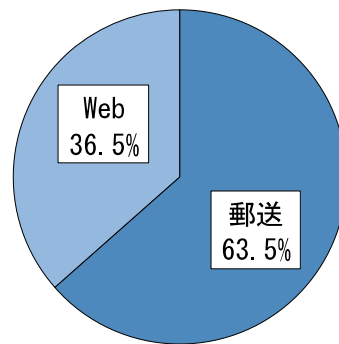
回答率は、性別では男性より女性の方が高い。
年代別では 70 歳代において最も高く、
20 歳代で最も低い。



・回答方法の内訳

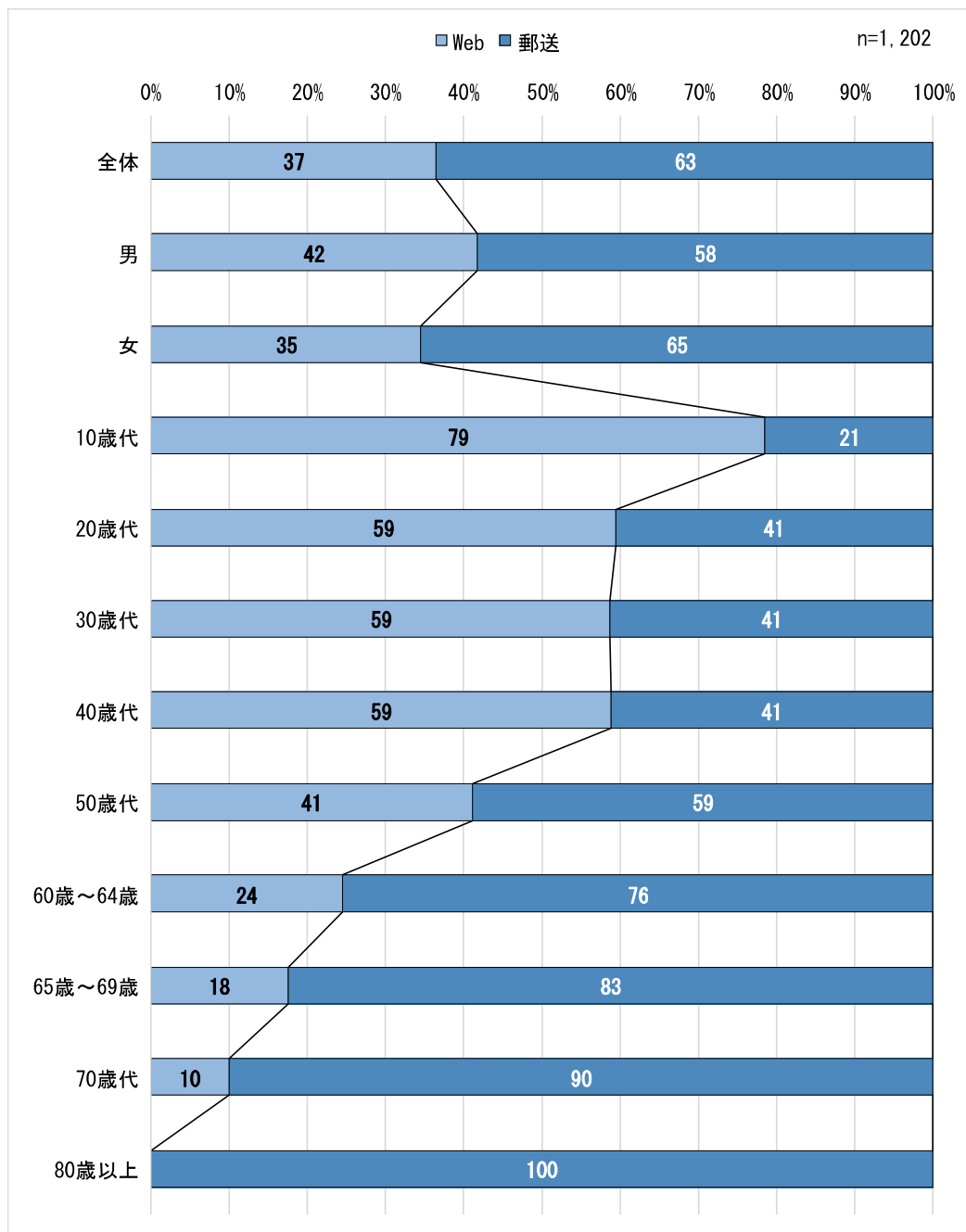
回答は Web 回答よりも郵送回答の方が多かった。
年代別に見ると、10～40 歳代では Web 回答の割合が半数を超えている。

	回答数	構成比
郵送回答	763	63.5%
Web 回答	439	36.5%
合計	1,202	



n=1,202

■クロス集計（性別、年代別）



5. 標本誤差

本アンケートは、無作為により抽出された満 18 歳以上の市民を対象に行ったものであり、全数調査を行った場合に得られる調査結果と誤差が生じる可能性がある（標本誤差という）。

全数調査を行った場合の母集団を N とし、本アンケートの標本数（回答数）を n 、設問に対するある回答の比率を p とすると、標本誤差は次の式で表される。

$$\text{標本誤差} = \pm 2 \sqrt{2 \times \frac{N-n}{N-1} \times \frac{p(1-p)}{n}}$$

上記計算式から求められる本アンケートにおける各標本数及び各回答比率の標本誤差は下表のとおりとなる。

例えば、ある設問に対して 1,202 人が回答し、その内ある回答の比率が 30%であった場合、その回答比率の誤差の範囲は 3.71%以内（26.29%～33.71%）とみることができる。

回答比率 標本数	90%又は 10%程度	80%又は 20%程度	70%又は 30%程度	60%又は 40%程度	50%程度
1,202	±2.43%	±3.24%	±3.71%	±3.96%	±4.04%
1,100	±2.54%	±3.38%	±3.88%	±4.15%	±4.23%
1,000	±2.66%	±3.55%	±4.07%	±4.35%	±4.44%
900	±2.81%	±3.75%	±4.29%	±4.59%	±4.68%
800	±2.98%	±3.98%	±4.56%	±4.87%	±4.97%

※なお、上記計算式の信頼度は 95%である。

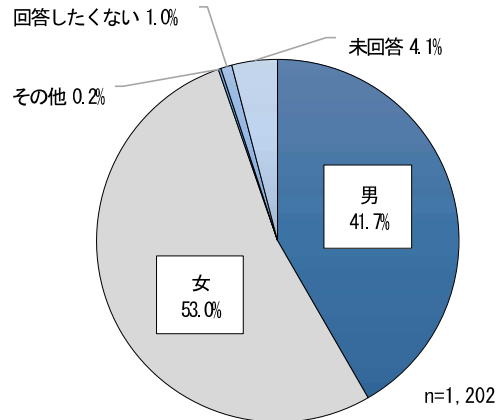
6. その他

- ・百分率（%）の計算は、小数点以下第 2 位を四捨五入して算出しているため、百分率の合計が 100%にならない場合がある。
- ・クロス集計においては、百分率（%）の計算は、小数点以下第 1 位を四捨五入して算出しているため、百分率の合計が 100%にならない場合がある。また、回答数及び構成比の割合と異なる場合がある。なお、0 及び小数点以下第 1 位を四捨五入して 0 になる値は数値を表記していない。

第2章 回答者属性

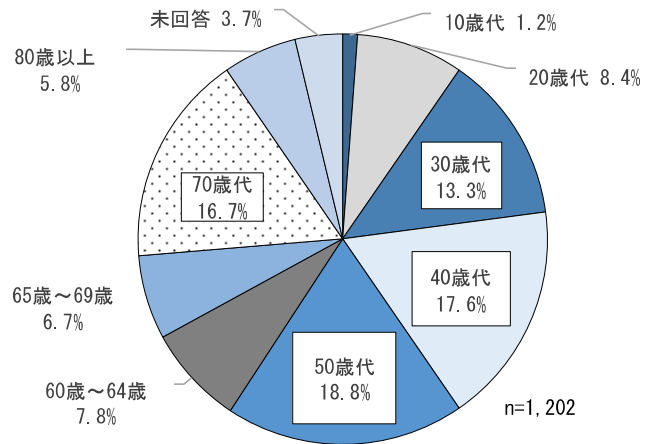
1 性別

	回答数	構成比
男	501	41.7%
女	637	53.0%
その他	3	0.2%
回答したくない	12	1.0%
未回答	49	4.1%
合計	1,202	



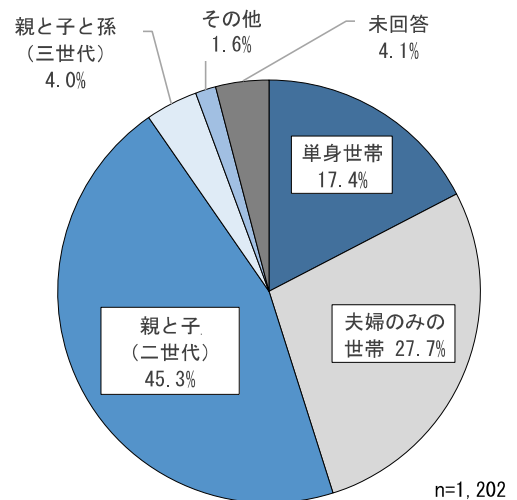
2 年齢

	回答数	構成比
10歳代	14	1.2%
20歳代	101	8.4%
30歳代	160	13.3%
40歳代	211	17.6%
50歳代	226	18.8%
60歳～64歳	94	7.8%
65歳～69歳	80	6.7%
70歳代	201	16.7%
80歳以上	70	5.8%
未回答	45	3.7%
合計	1,202	



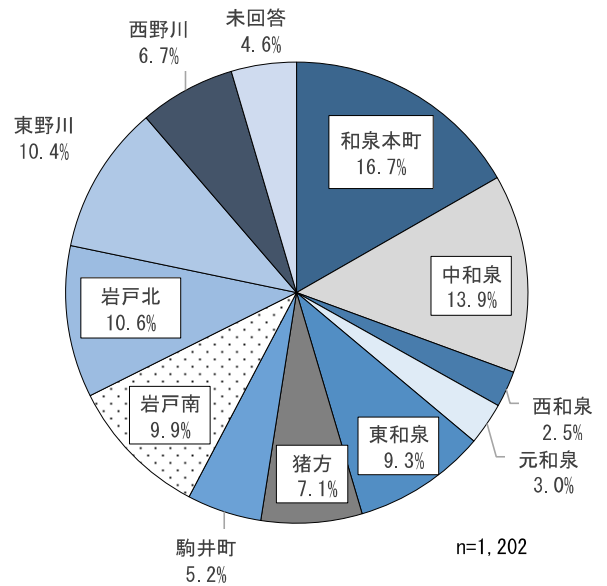
3 世帯構成

	回答数	構成比
単身世帯	209	17.4%
夫婦のみの世帯	333	27.7%
親と子（二世帯）	544	45.3%
親と子と孫（三世帯）	48	4.0%
その他	19	1.6%
未回答	49	4.1%
合計	1,202	



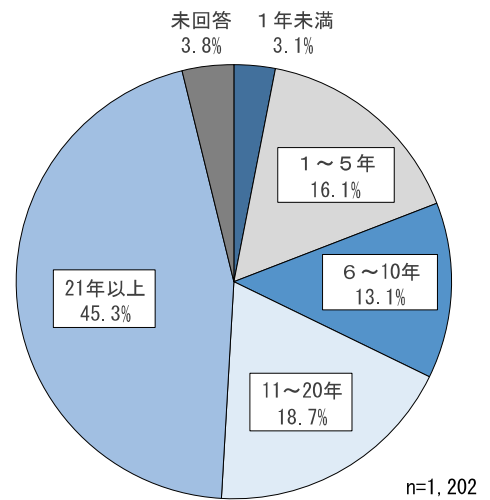
4 居住地域

	回答数	構成比
和泉本町	201	16.7%
中和泉	167	13.9%
西和泉	30	2.5%
元和泉	36	3.0%
東和泉	112	9.3%
猪方	85	7.1%
駒井町	63	5.2%
岩戸南	119	9.9%
岩戸北	128	10.6%
東野川	125	10.4%
西野川	81	6.7%
未回答	55	4.6%
合計	1,202	



5 居住年数

	回答数	構成比
1年未満	37	3.1%
1～5年	193	16.1%
6～10年	157	13.1%
11～20年	225	18.7%
21年以上	544	45.3%
未回答	46	3.8%
合計	1,202	



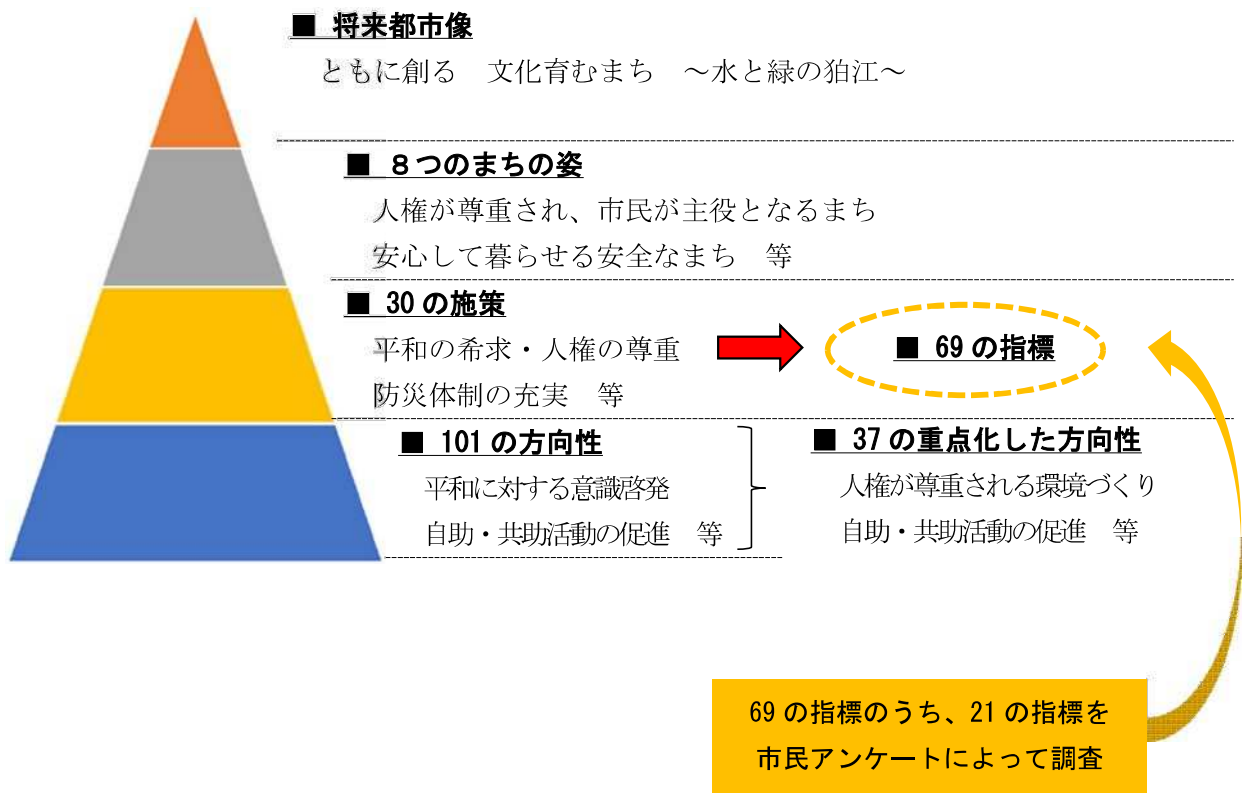
第3章 調査結果

狛江市前期基本計画では、取組の進捗状況を測るために指標を設定しており、このうち、市民の状況等を対象とするものの現状値を把握するためのアンケート調査を行った。

ここでは、各設問の調査結果と併せて、関連する施策指標、指標値の推移、回答者属性を交えた集計（クロス集計）を記載している。

なお、施策指標においては、平成30年度末の現状値及び計画最終年度である令和6年度末の目標値を記載している。

参考：狛江市前期基本計画のつくり



設問一覧

設問	
問 1	あなたは、これからも狛江市に住み続けたいと思いますか。
問 2 - 1	あなたは、狛江市に対して愛着や誇りを持っていますか。
問 2 - 2	愛着や誇りを持つところを3つまで挙げてください。
※ 1	
問 3	あなたは、性別、国籍、障がいの有無等に関わらず、人権が尊重されていると思いますか。
問 4 ※ 2	あなたは、「人権を尊重しみんなが生きやすい狛江をつくる基本条例」を知っていますか。
問 5	あなたは、地震や台風等の自然災害に対して、非常食の準備や防災グッズの用意、家具の転倒防止器具の設置等、何らかの備えをしていますか。
問 6 ※ 3	あなたは、新型コロナウイルス感染症の影響が無かった場合、令和3年4月1日から令和4年3月31日までの1年間で、狛江市が主催する総合防災訓練や水防訓練のほか、お住まいの地域や学校で行われている防災訓練や講演会等、防災に関する催しに参加していましたか。
問 7	あなたは、狛江市が治安の良いまちだと感じますか。
問 8	あなたは、狛江市内での飲食や買い物が便利だと感じますか。
問 9	あなたは、日頃から狛江産の野菜や果物を意識して買ったり、食べたりしていますか。
問 10	あなたは、子育てひろばや子育て応援プログラム、プレーパーク、児童センター・児童館等、狛江市内での子育てに関する取組や活動が活発だと感じますか。
問 11	あなたには、日頃から地域の行事や活動に参加したり、他の人と触れ合ったりする機会がありますか。
問 12	あなたは、日頃から健康づくりに取り組んでいますか。
問 13 ※ 2	あなたは将来に不安を感じていますか。
問 14 ※ 3	あなたは、新型コロナウイルス感染症の影響が無かった場合、令和3年4月1日から令和4年3月31日までの1年間で、図書館で調べ物をしたり、公民館の講座や講演会に参加したり、その他趣味の活動やレクリエーション活動等、学びに関する活動や体験をしていましたか。
問 15 ※ 3	あなたは、新型コロナウイルス感染症の影響が無かった場合、令和3年4月1日から令和4年3月31日までにおいて、コンサートホールや美術館・ギャラリー等で音楽や芸術を鑑賞していたり、自ら芸術文化活動に取り組んだりする機会がありましたか。(自宅や通勤・通学途中で音楽を聴くといったことは含まないでください。)

設問	
問 16	あなたは、ウォーキングや散歩（散策やペットの散歩、意識的な階段の利用等を含む）、体操（ラジオ体操や職場体操、ストレッチ、ヨガ等を含む）、ランニング、野球、サッカー等のスポーツや運動をどれくらいの頻度で行っていますか。
問 17	あなたは、狛江市の歴史や伝統について、関心を持ったり、見聞きしたりしたことがありますか。
問 18	あなたは、狛江市内の緑が豊かだと感じますか。
問 19	あなたは、多摩川統一清掃や野川美化清掃、クリーン大作戦、町会・自治会や団体による狛江市内の美化活動に参加したことがありますか。
問 20 ※ 2	あなたは、自然環境を守り・活かすための取組を行っていますか。
問 21 ※ 2	自然環境を守り・活かすためにあなたが参加したい・参加できる取組はどれですか。
問 22 ※ 2	「生物多様性」という言葉について知っていますか。
問 23 ※ 2	あなたは、行政活動に市民の意見を反映する場（審議会・委員会・パブリックコメント等）に参加したことがありますか。
問 24※ 2	あなたは、行政活動に市民の意見を反映する場（審議会・委員会・パブリックコメント等）に、より多くの市民が参加するようになるためには何が必要だと思いますか。
問 25※ 2	あなたは、市民活動支援センター「こまえくぼ1234」を利用したことがありますか。
問 26※ 2	あなたは、現在市民活動を行っていますか。
問 27※ 2	あなたは、より多くの市民が市民活動に参加するようになるためには何が必要だと思いますか。
問 28- 1	あなたは、必要とする市政情報について、広報こまえや市ホームページ、市ツイッター等でいつでも得ることができていると感じていますか。
問 28- 2 ※ 1	主に何で情報を得ますか。
問 28- 3 ※ 1	情報を得ることができていないと感じる理由を教えてください。
問 29	あなたは、狛江市役所が質の高い行政運営を行っていると感じていますか。
問 30	あなたは、狛江市役所職員の対応（窓口や電話等）に満足していますか。
問 31※ 2	あなたは、年4回発行されている「GG（ギカイガイド）」を知っていますか。
問 32※ 2	SDGsという言葉を知っていますか。
問 33※ 2	普段の生活で、SDGsを意識していますか。

問 34	本アンケートに関する御意見、市政に関する御意見等、何でも御記入ください。
問 35-1	市の取組を評価できると思う施策を5個選択してください。
問 35-2	市の取組をもっと進めていくべきと思う施策を5個選択してください。

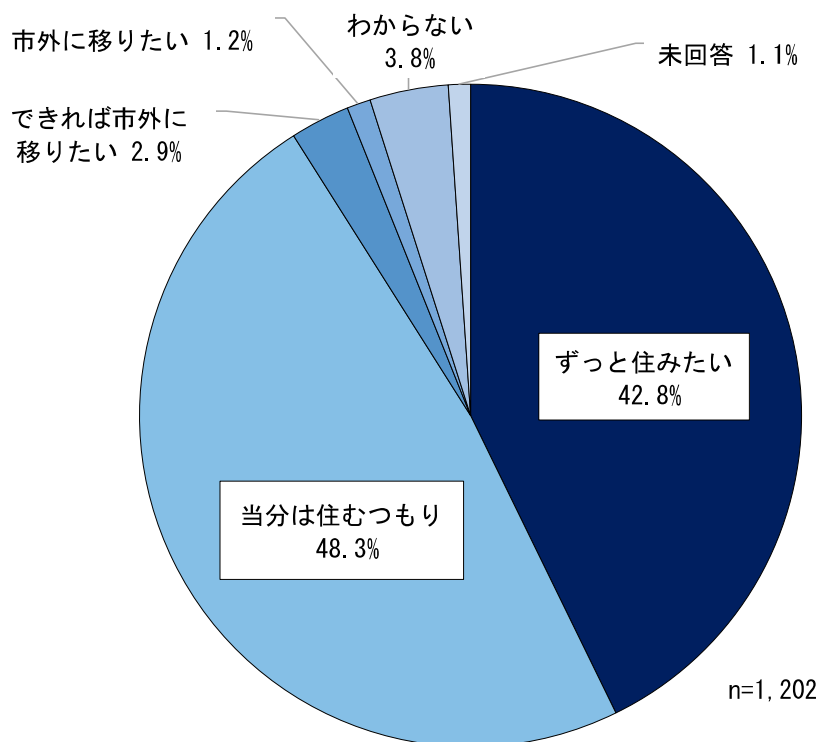
※1 前問（前々問）に対し、内容を詳細に把握するための設問

※2 前期基本計画の指標とは直接関連はないが、市民の方の状況を把握するための設問

※3 令和3年4月1日から令和4年3月31日までの1年間は、新型コロナウイルス感染症の影響により、各種イベント・催しが中止・延期され、参加の機会が減少したことから、参考として調査した設問

● 狛江市に対する考え方について

●問1 あなたは、これからも狛江市に住み続けたいと思いますか。
(番号を1つ選んで○を付けてください。)



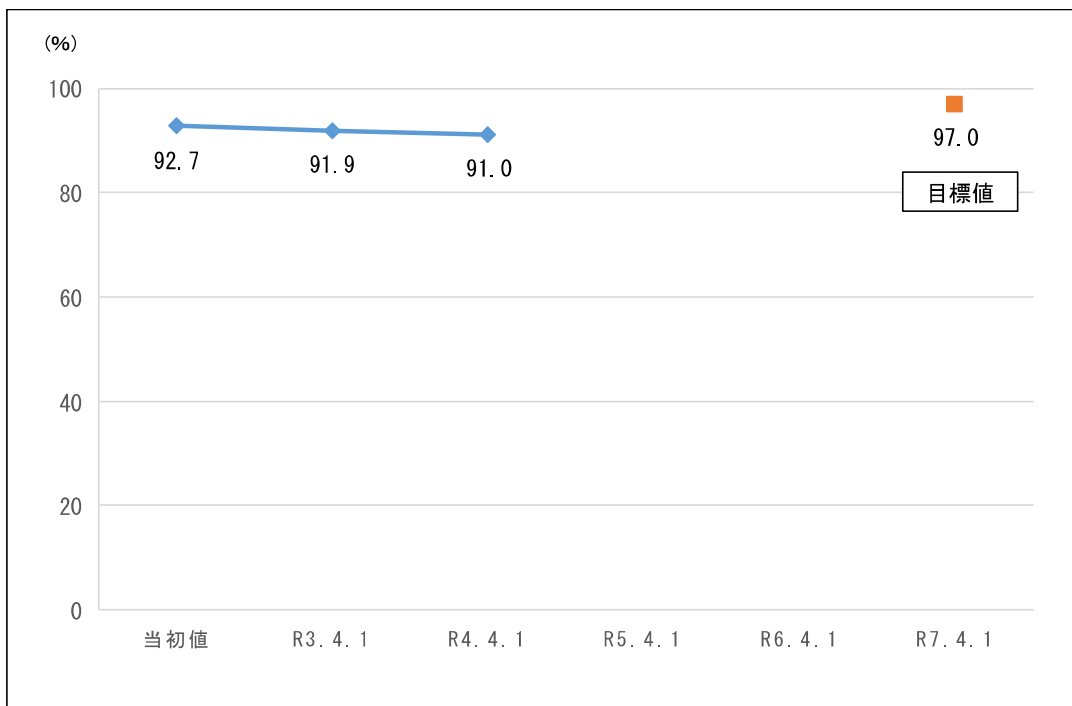
■回答数及び構成比

	回答数	構成比
ずっと住みたい	514	42.8%
当分は住むつもり	580	48.3%
できれば市外に移りたい	35	2.9%
市外に移りたい	14	1.2%
わからない	46	3.8%
未回答	13	1.1%
合計	1,202	

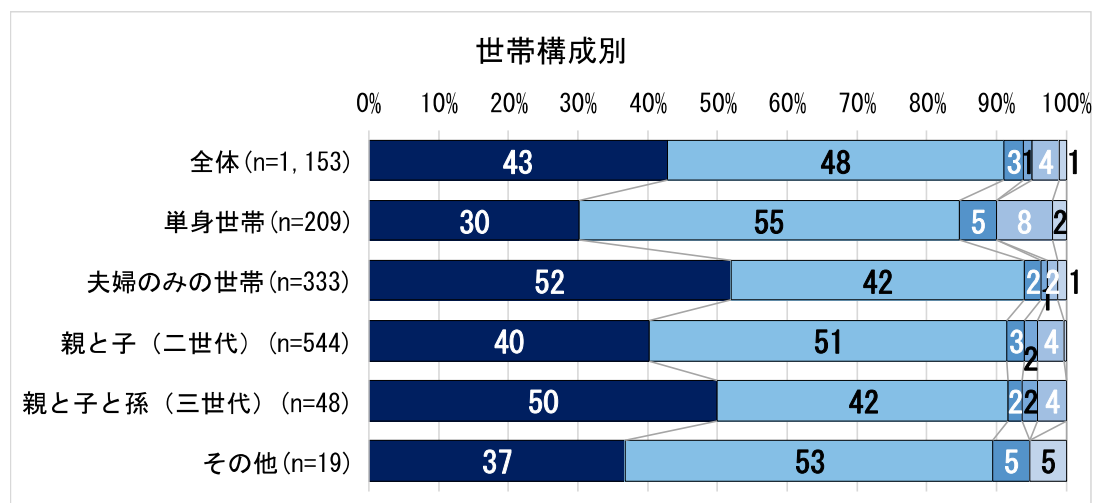
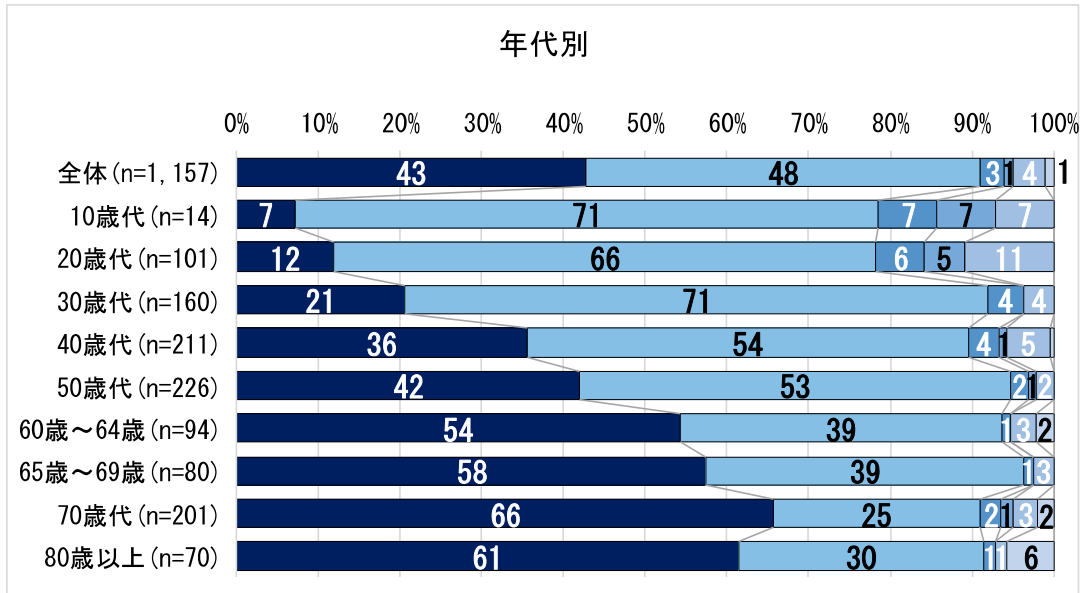
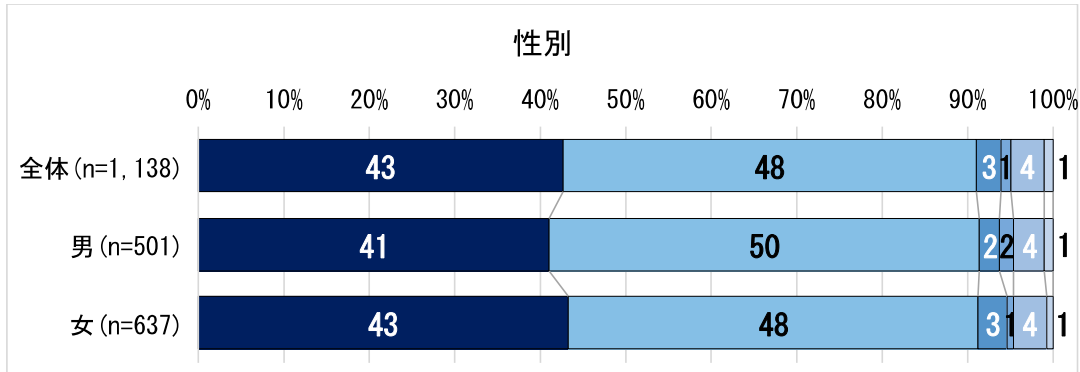
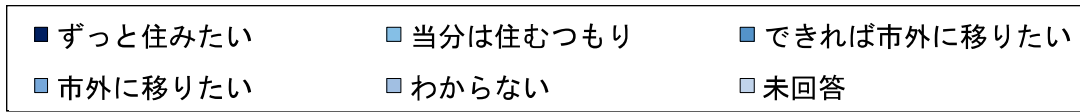
■施策指標

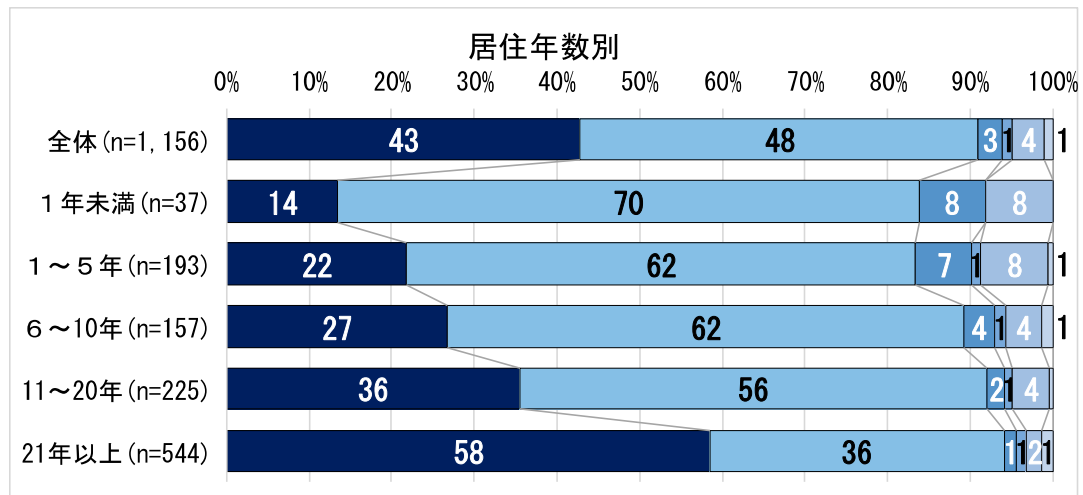
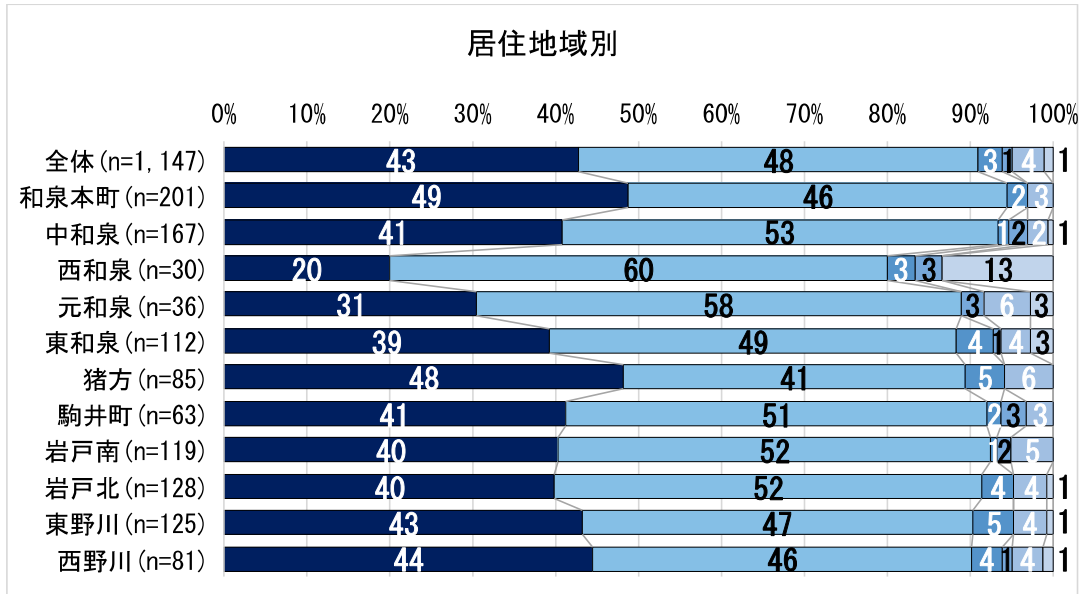
施策	3-①「魅力の創出・向上・発信」
目指す姿	芸術・文化、イベント、地域資源等まちに溢れる様々な魅力を通じて、にぎわいや市民同士の交流が創出され、多くの市民が市に愛着・誇りを持っています。また、その魅力が市外にも広く伝わり、市の認知度が向上しています。
指標	<p>狛江市に住み続けたいと思う市民の割合（％）は、91.0%</p> <p>（「ずっと住みたい」、「当分は住むつもり」の回答数の合計の割合）</p>

■施策指標の推移

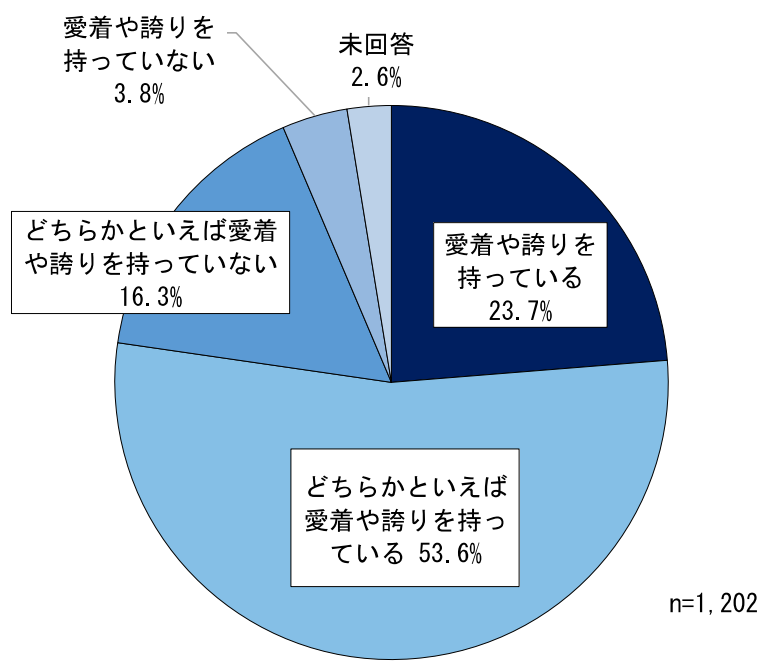


■クロス集計（性別、年代、世帯構成、居住地域、居住年数別）





●問2-1 あなたは、狛江市に対して愛着や誇りを持っていますか。
 (番号を1つ選んで○を付けてください。)



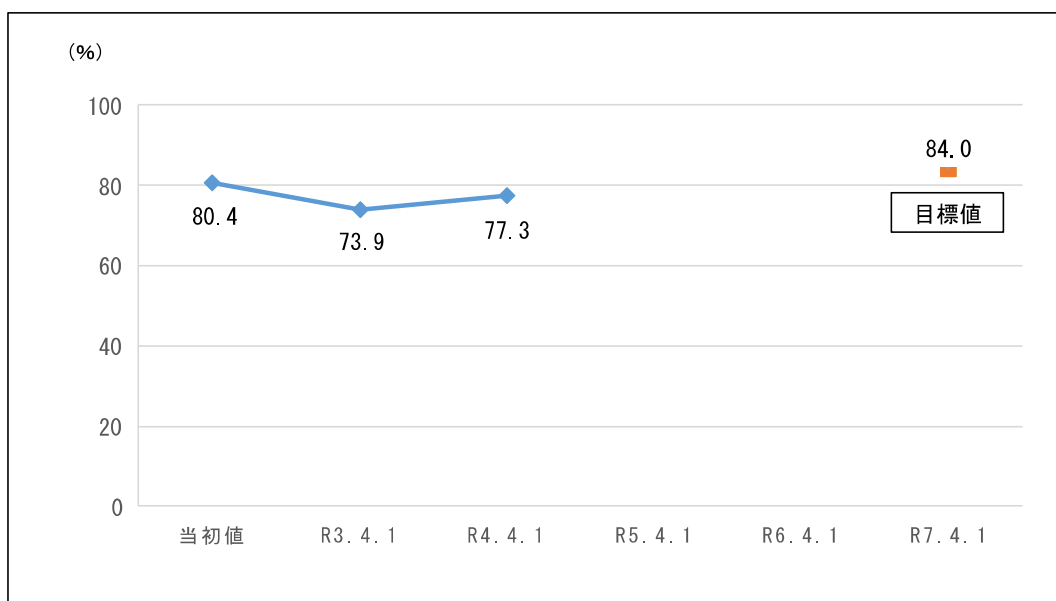
■回答数及び構成比

	回答数	構成比
愛着や誇りを持っている	285	23.7%
どちらかといえば愛着や誇りを持っている	644	53.6%
どちらかといえば愛着や誇りを持っていない	196	16.3%
愛着や誇りを持っていない	46	3.8%
未回答	31	2.6%
合計	1,202	

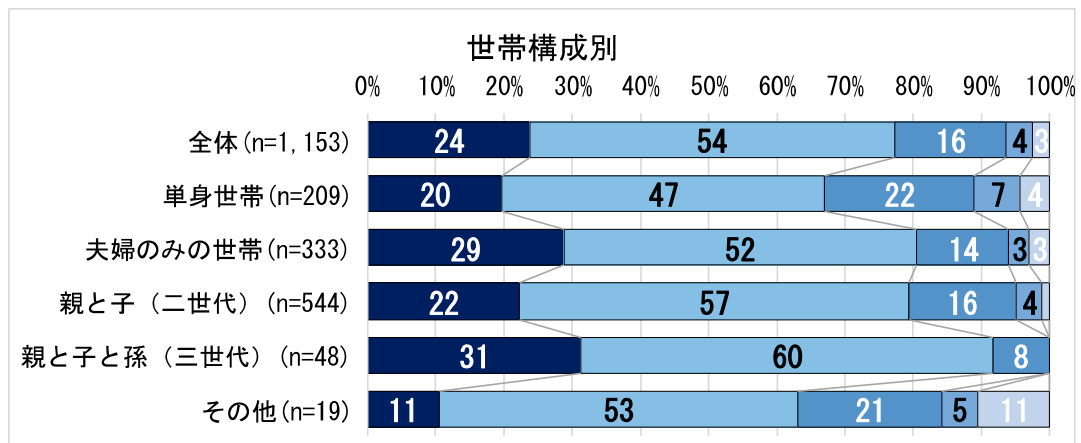
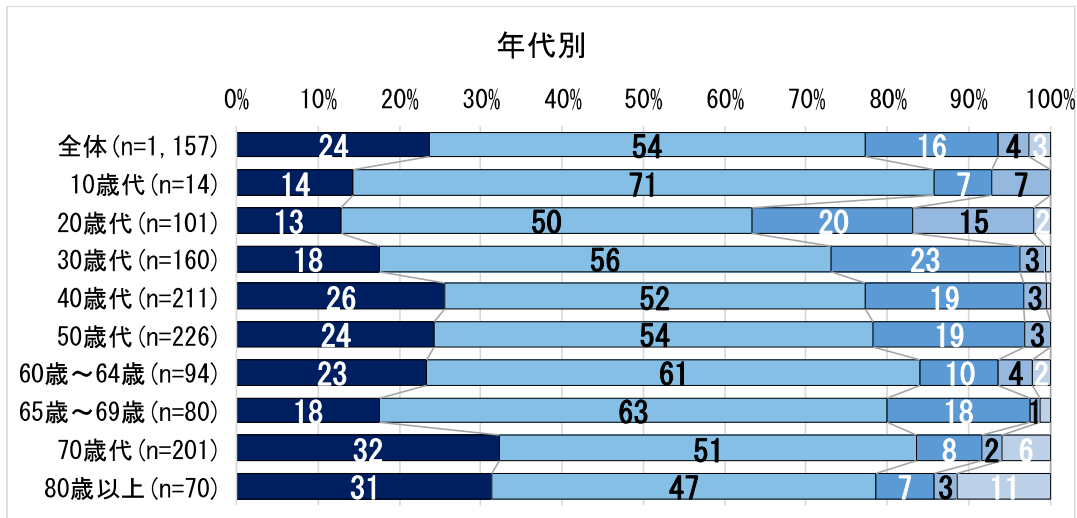
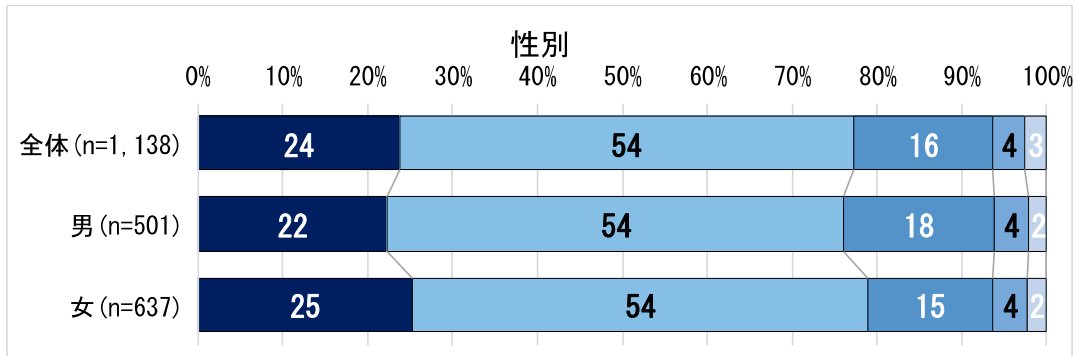
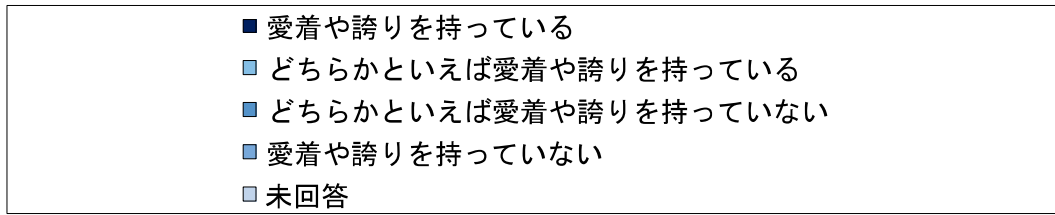
■施策指標

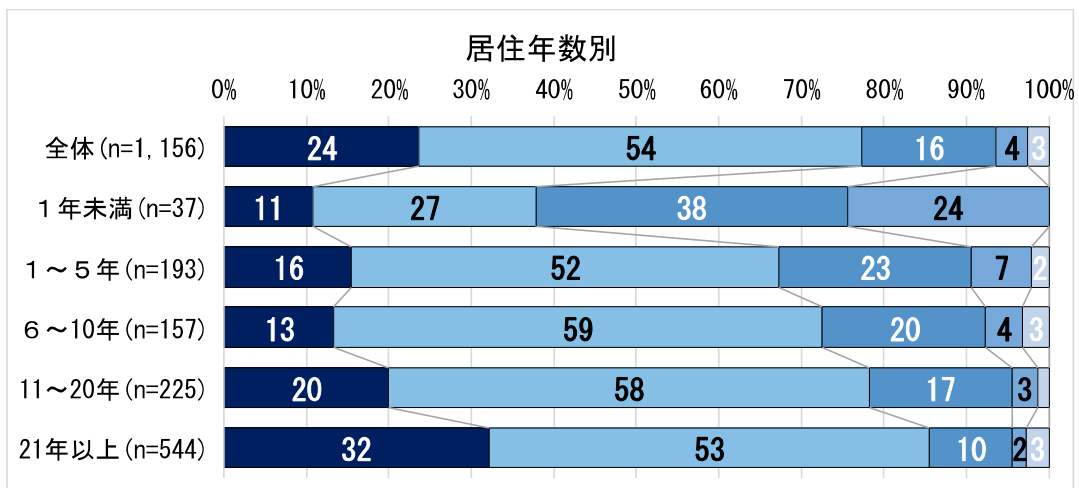
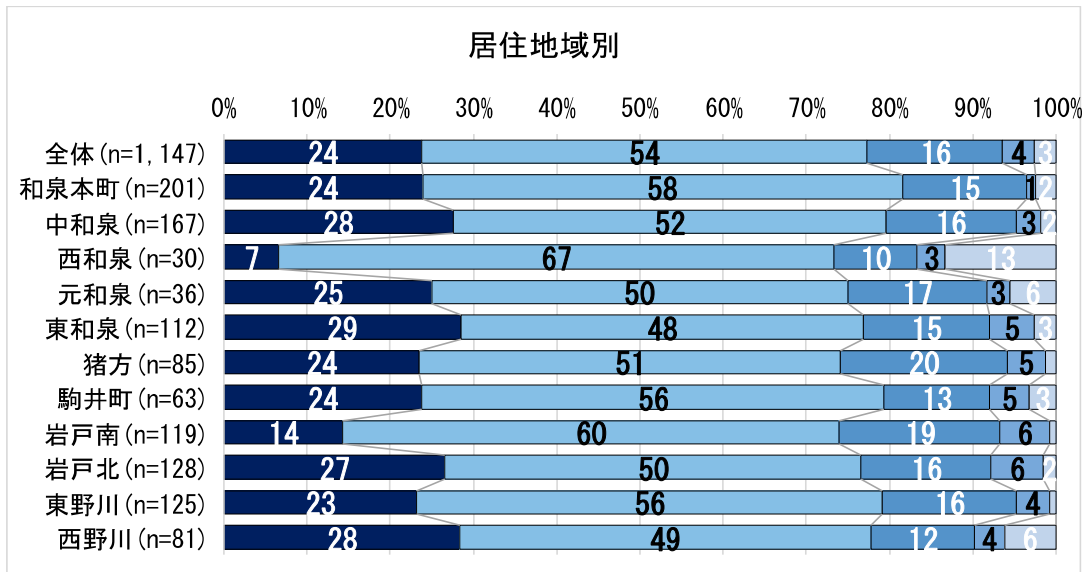
施策	3-①「魅力の創出・向上・発信」
目指す姿	芸術・文化、イベント、地域資源等まちに溢れる様々な魅力を通じて、にぎわいや市民同士の交流が創出され、多くの市民が市に愛着・誇りを持っています。また、その魅力が市外にも広く伝わり、市の認知度が向上しています。
指 標	<p>狛江市に愛着や誇りを持っている市民の割合（％）は、77.3%</p> <p>（「愛着や誇りを持っている」、「どちらかといえば愛着や誇りを持っている」の回答数の合計の割合）</p>

■施策指標の推移



■クロス集計（性別、年代、世帯構成、居住地域、居住年数別）





※問2-1で「愛着や誇りを持っている」又は「どちらかといえば愛着や誇りを持っている」を選択した方へお聞きします。

●問2-2 愛着や誇りを持つところを3つまで挙げてください。
(自由記述)

合計 2,311件

主な意見(原文のとおり)

平坦地で歩きやすい。	コンパクトシティで市役所が駅から近い。
ごみごみしていない。	交通アクセスの良さ
子供の頃から住んでいる	治安がいい
自然が豊か	落ち着いた住環境
小さくアットホームなところ	静か
多摩川がある。桜並木が美しい。	都心に近い
緑が多い	住民が親切な人が多い。
都心へアクセスしやすい。	ワクチン接種対応が早い。
田舎すぎず都会すぎずちょうど自分にあっている。	人のやさしさ、おだやかさ
町がきれい	子育てしやすいと感じるから。
都心にアクセスが良い割りに、自然がたくさん残っている。	小ぢんまりしていて生活し易い
落ち着いていて静かで住み易い。	雑然としておらず、コンパクト
比較的住民が落ち着いている、親切という印象がある	買い物が便利
高い建物が少ない。	駅・市役所が近い。

【テキストマイニングによる分析】

愛着や誇りを持つところについて、テキストマイニングによる分析を行った。

テキストマイニングとは、大量の文章データ（テキストデータ）から、有益な情報を取り出すことの総称である。自然言語解析の手法を使って、文章を単語（名詞、動詞、形容詞等）に分割し、それらの出現頻度や相関関係を分析することで、有益な情報を抽出することができる。とされている。

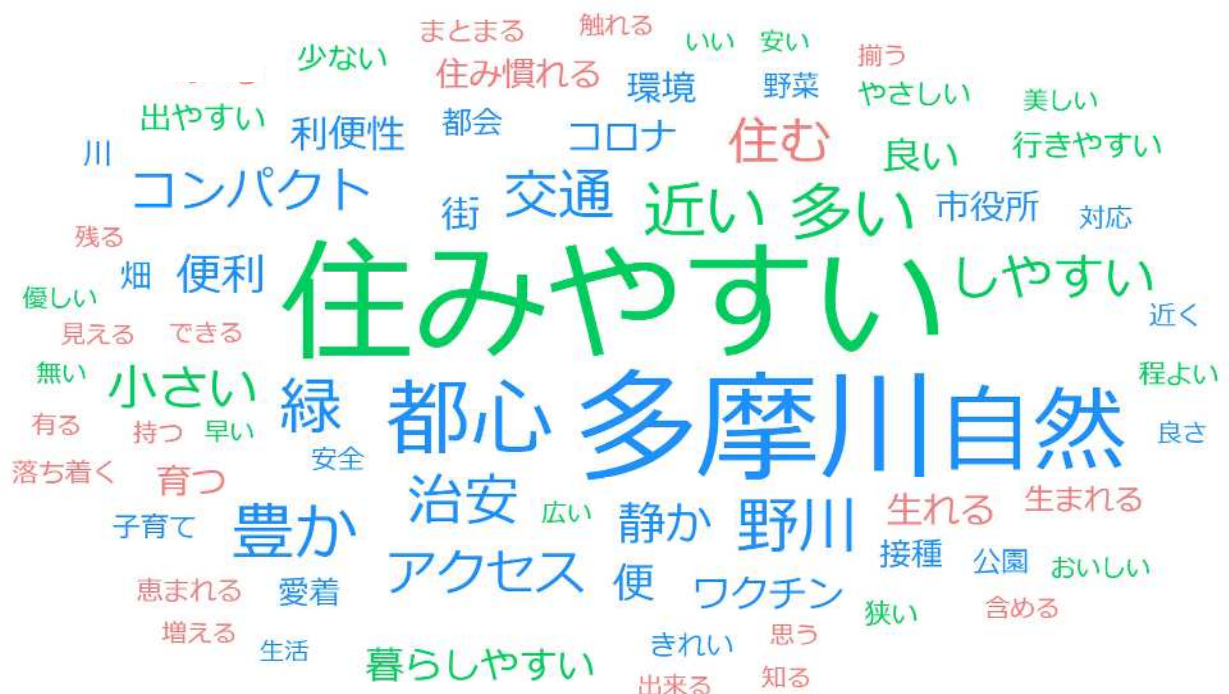
なお、分析に当たっては、出現頻度が高いにもかかわらず有益な情報を抽出する上であまり参考とならない単語については、一部取り除いた上で分析を行っている。

（例：狛江、市民）

※ユーザーローカルテキストマイニングツール (<https://textmining.userlocal.jp/>)による分析

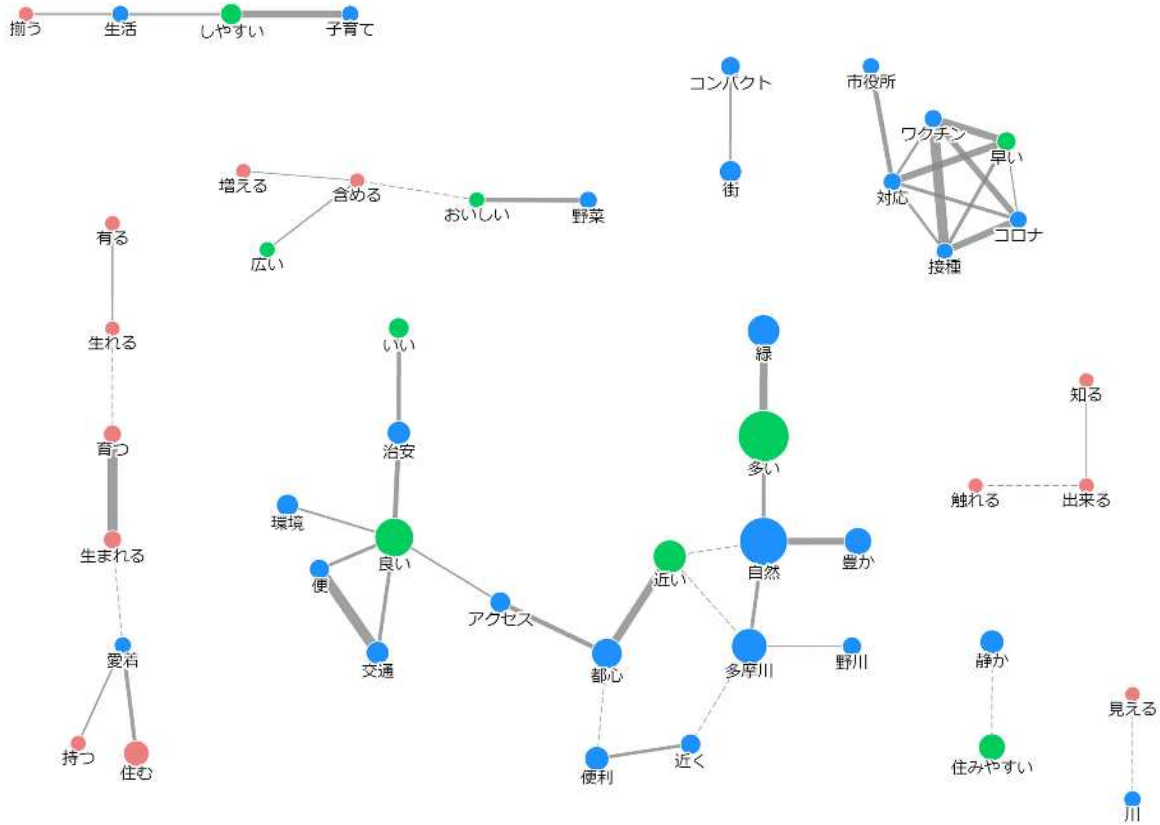
■ワードクラウド

文章中出现する単語の中から特徴的な単語を選び出し、図示している。単語の大きさはどれだけ特徴的であるかを表しており、図の中心から外側に向かって、名詞・動詞・形容詞の品詞ごとに区分されている。



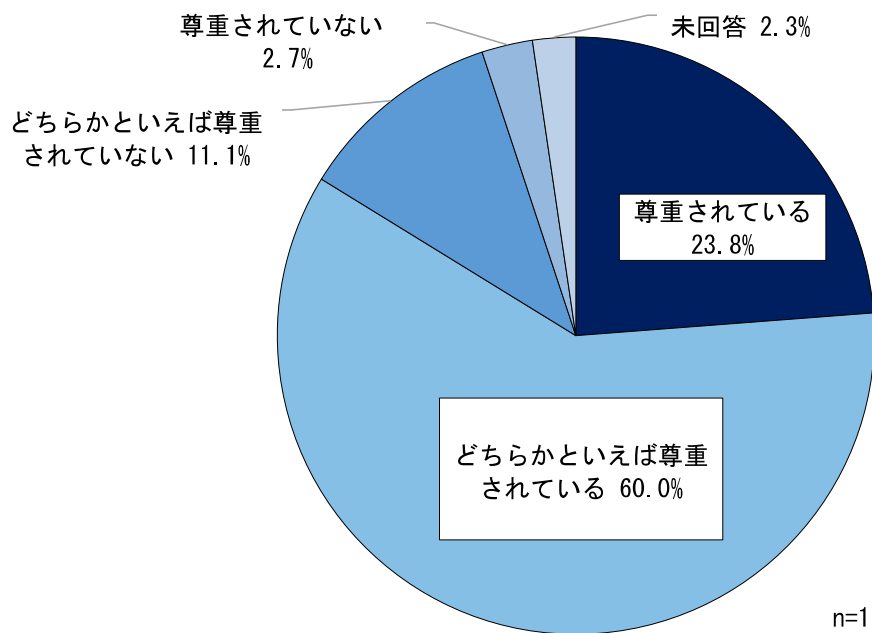
■共起キーワード

文章中出现する単語について、その出現パターンが似ている単語を線で結び、図示している。また、出現数が多い単語ほど大きく、共起の程度が強い単語同士ほど太い線で図示している。



● 人権について

●問3 あなたは、性別、国籍、障がいの有無等に関わらず、人権が尊重されていると思いますか。
 (番号を1つ選んで○を付けてください。)



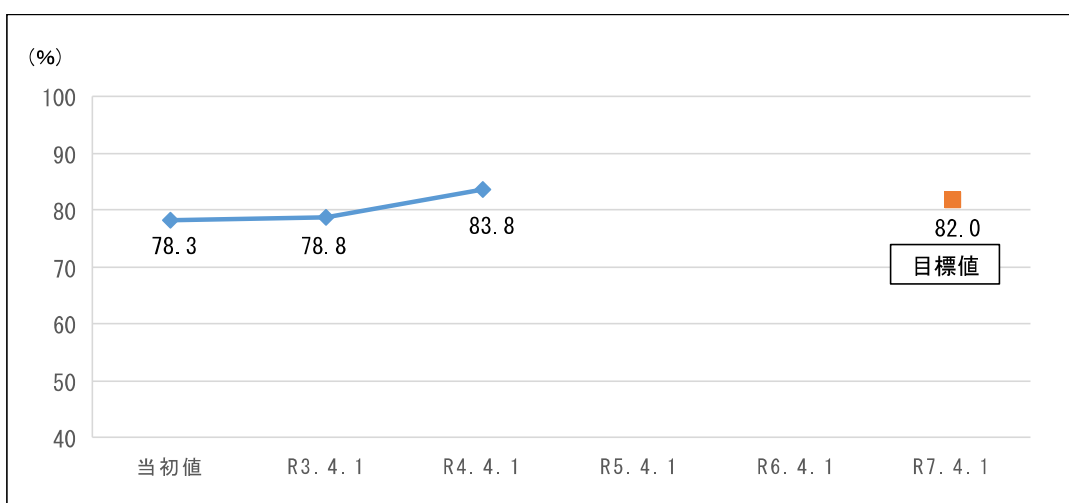
■回答数及び構成比

	回答数	構成比
尊重されている	286	23.8%
どちらかといえば尊重されている	721	60.0%
どちらかといえば尊重されていない	134	11.1%
尊重されていない	33	2.7%
未回答	28	2.3%
合計	1,202	

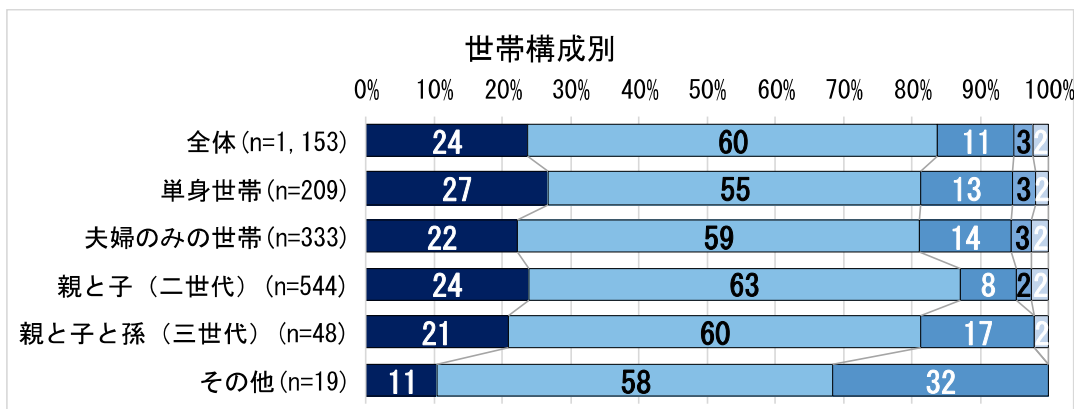
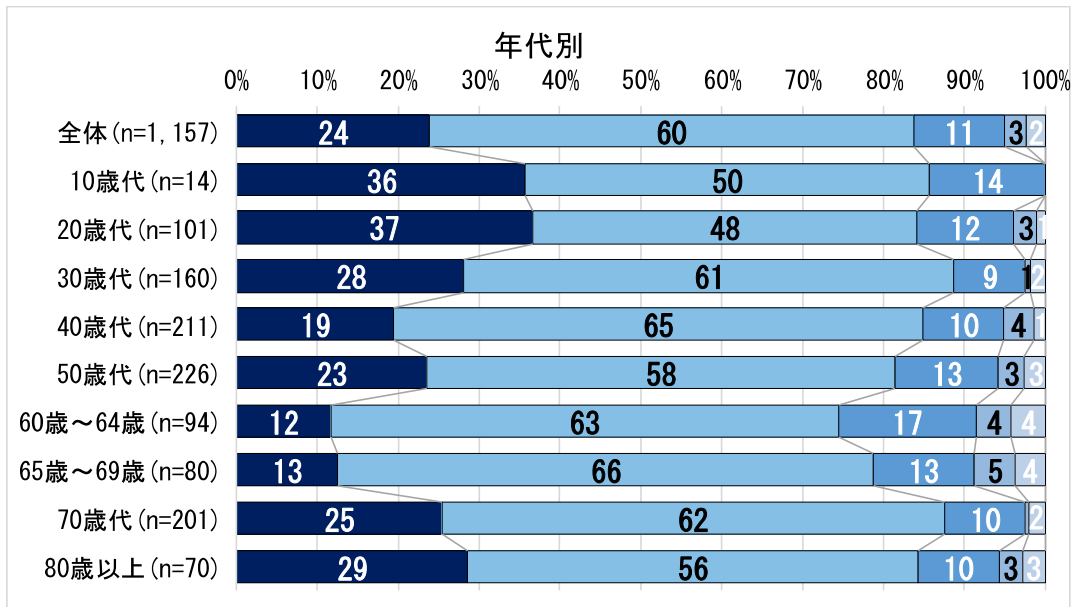
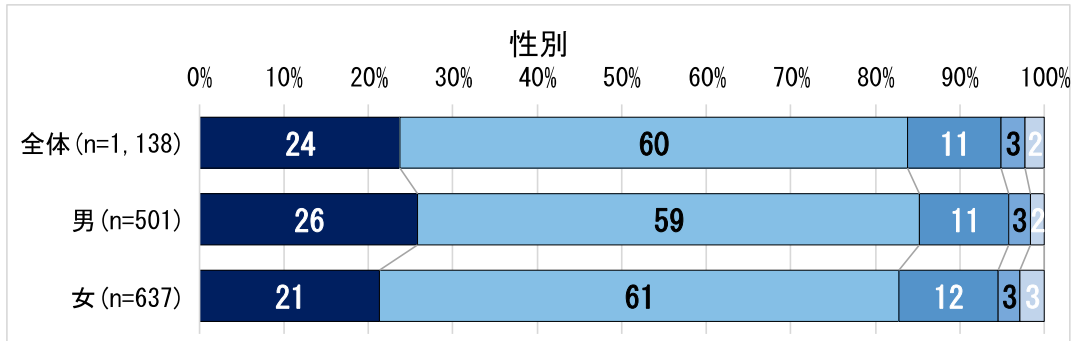
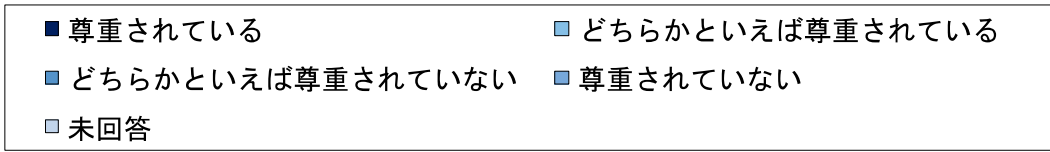
■施策指標

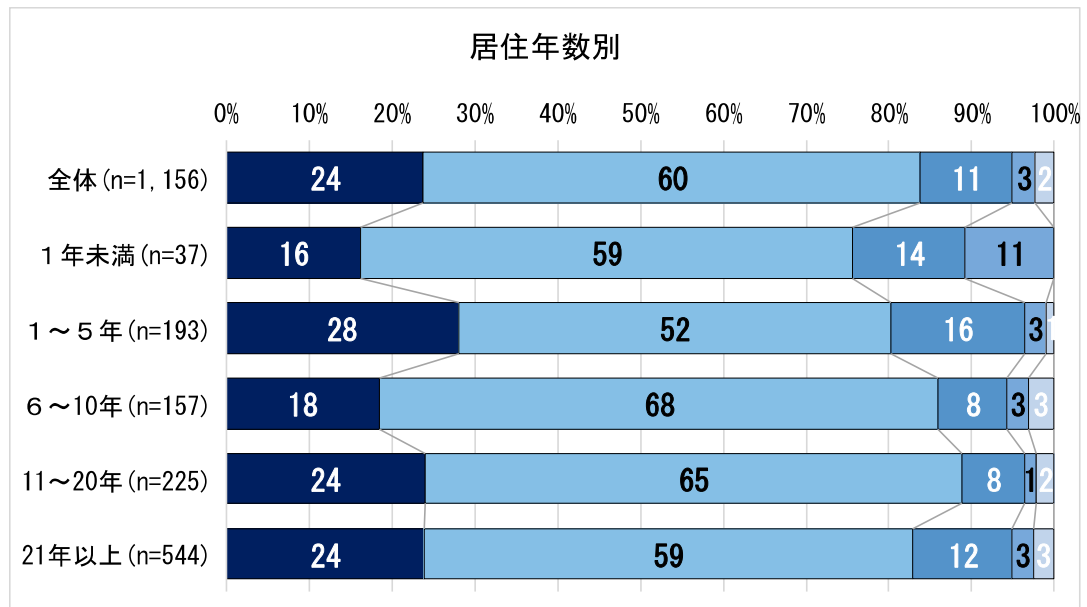
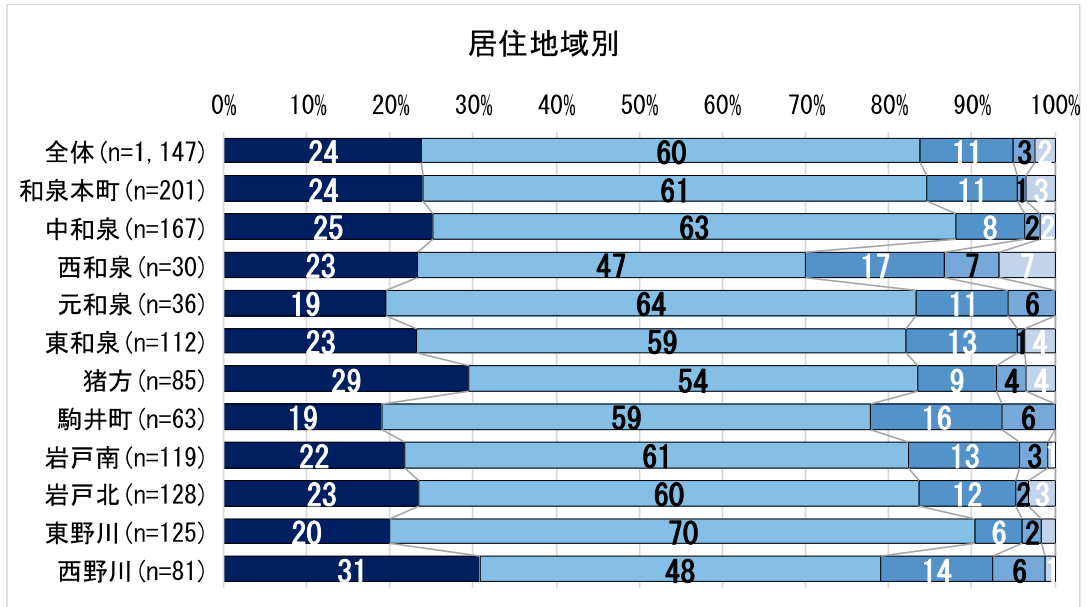
施策	1-①「平和の希求・人権の尊重」
目指す姿	平和の大切さや尊さが継承され、一人ひとりの人権が尊重されるとともに、誰もが地域社会の一員として安心して暮らすことができます。
指 標	<p>性別、国籍、障がいの有無等に関わらず、</p> <p style="text-align: center;">人権が尊重されていると思う市民の割合（％）は、<u>83.8%</u></p> <p>（「尊重されている」、「どちらかといえば尊重されている」の回答数の合計の割合）</p>

■施策指標の推移



■クロス集計（性別、年代、世帯構成、居住地域、居住年数別）

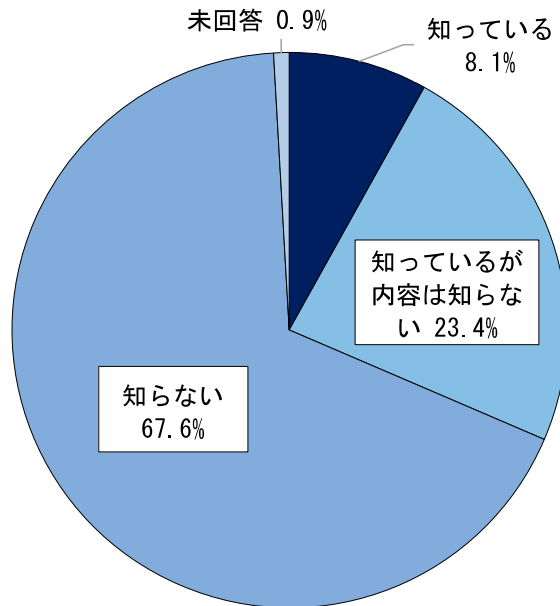




●問4 あなたは、「人権を尊重しみんなが生きやすい狛江をつくる基本条例」を知っていますか。
 (番号を1つ選んで○を付けてください。)

「人権を尊重しみんなが生きやすい狛江をつくる基本条例」について

「知っている」割合は、**8.1%**

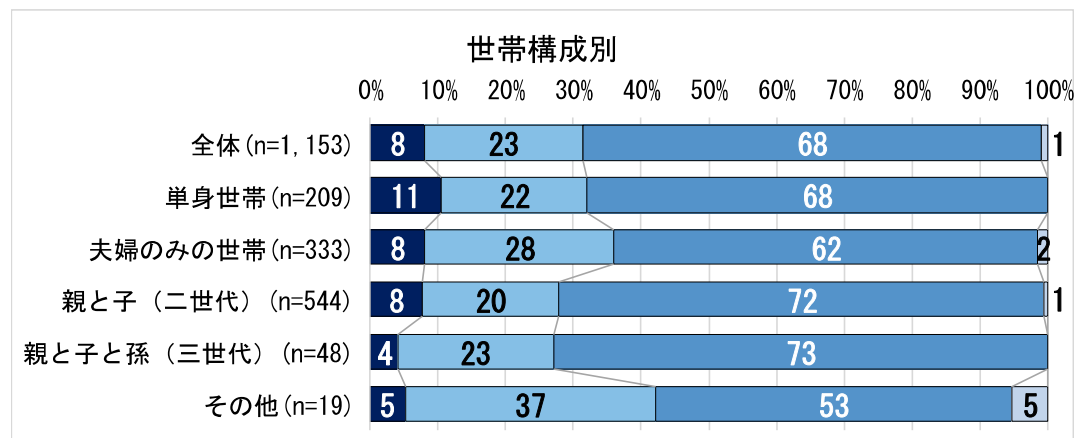
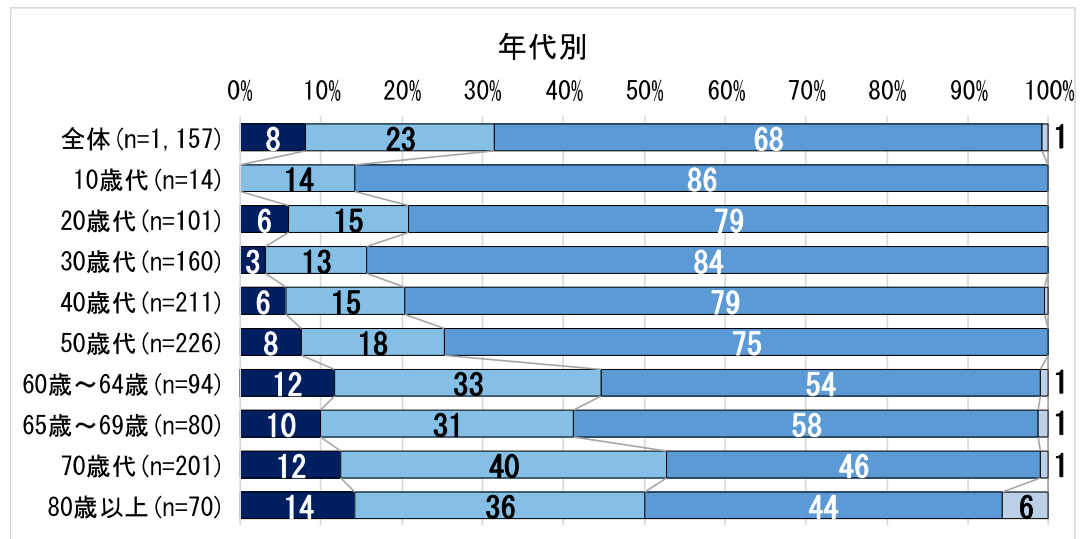
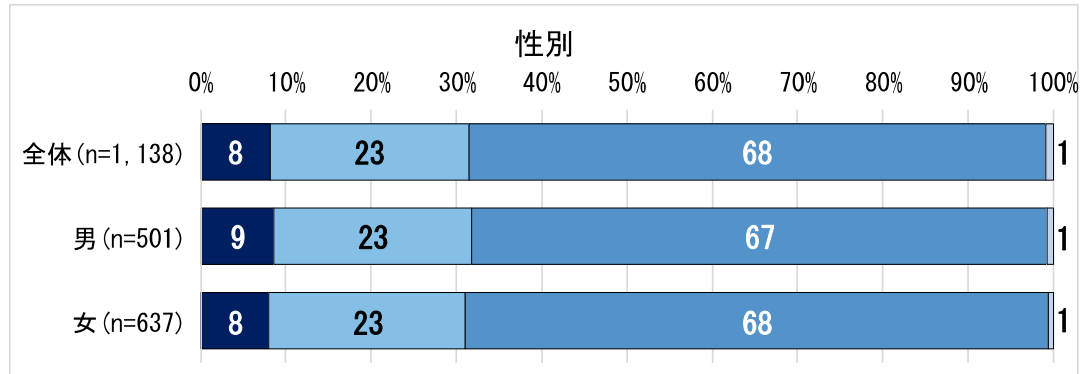
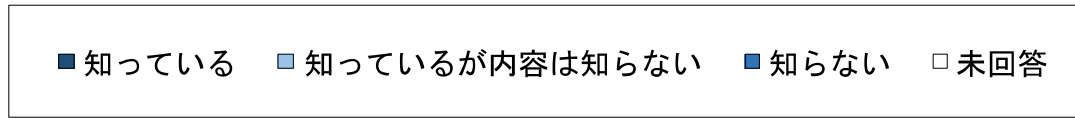


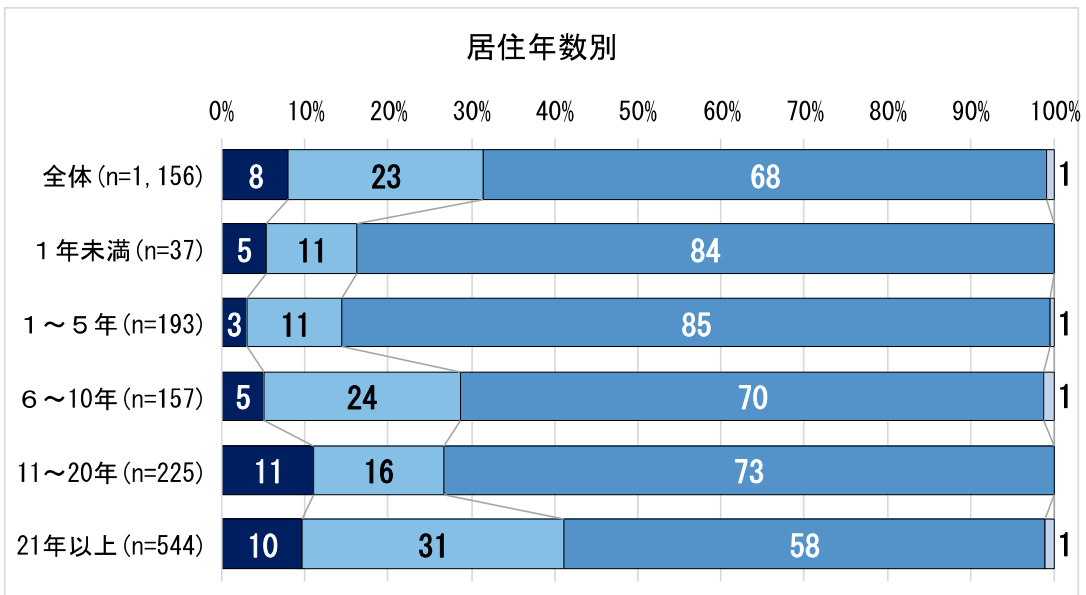
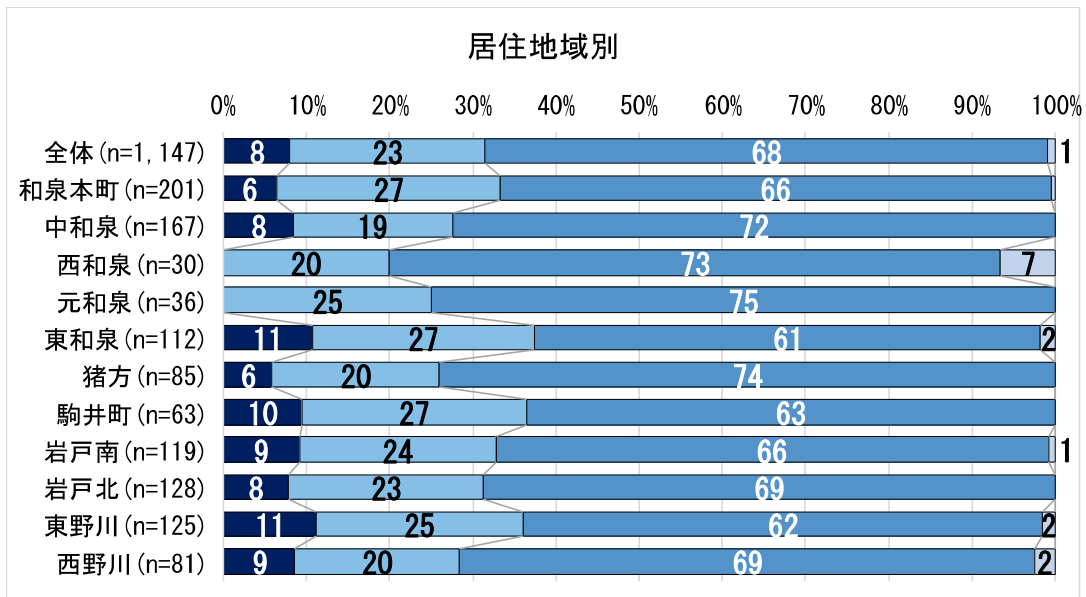
n=1,202

■回答数及び構成比

	回答数	構成比
知っている	97	8.1%
知っているが内容は知らない	281	23.4%
知らない	813	67.6%
未回答	11	0.9%
合計	1,202	

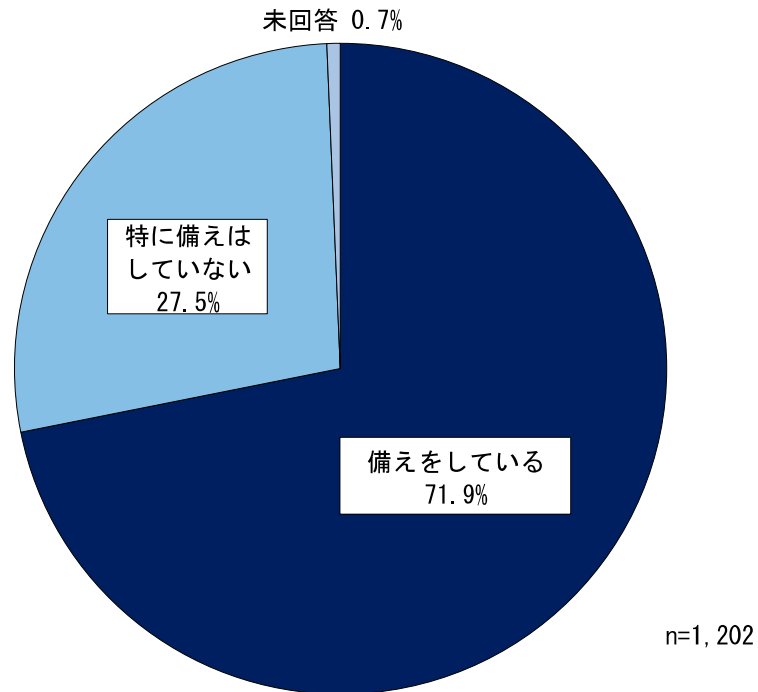
■クロス集計（性別、年代、世帯構成、居住地域、居住年数別）





● 防災・防犯について

- 問5 あなたは、地震や台風等の自然災害に対して、非常食の準備や防災グッズの用意、家具の転倒防止器具の設置等、何らかの備えをしていますか。
(番号を1つ選んで○を付けてください。)



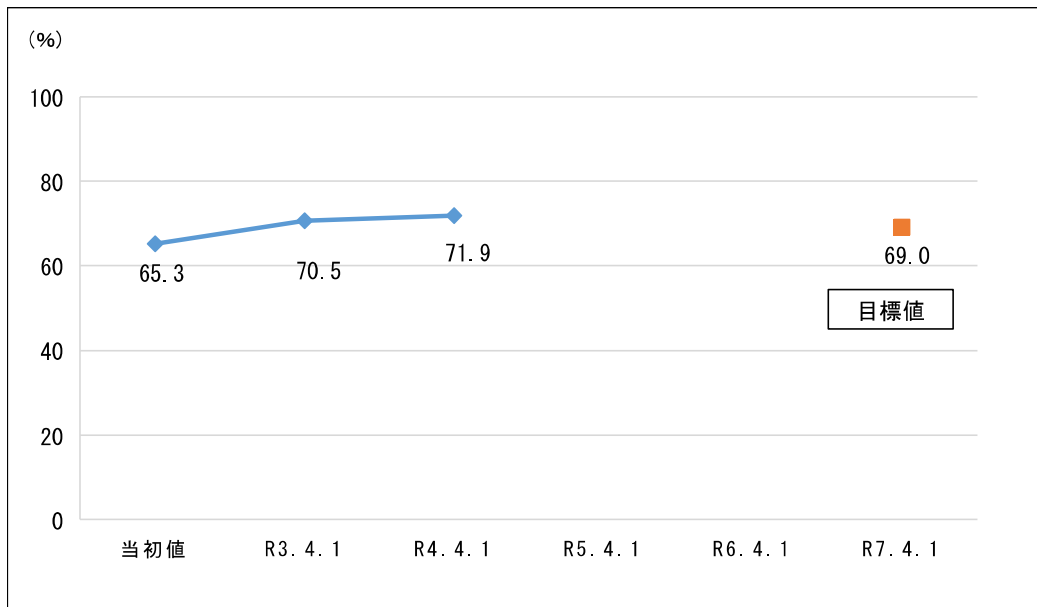
■回答数及び構成比

	回答数	構成比
備えをしている	864	71.9%
特に備えはしていない	330	27.5%
未回答	8	0.7%
合計	1,202	

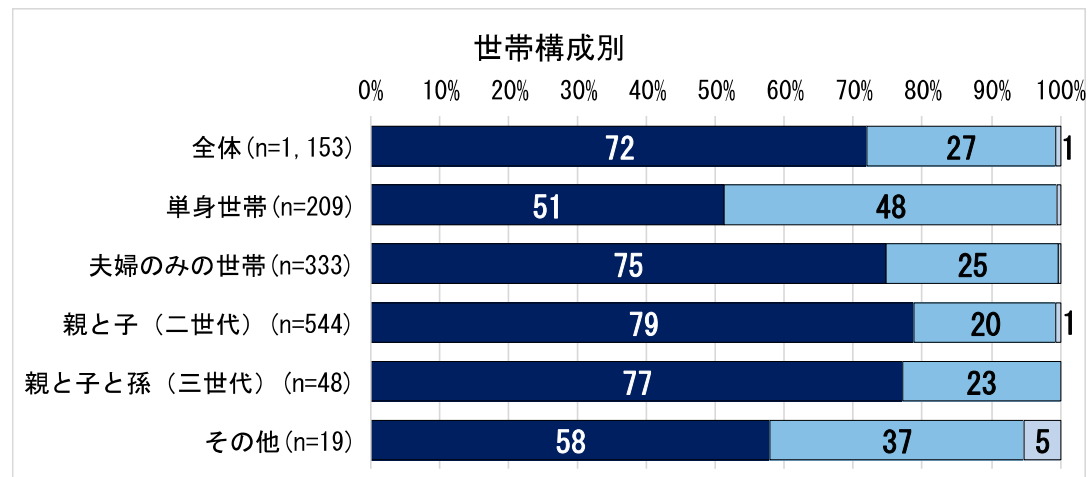
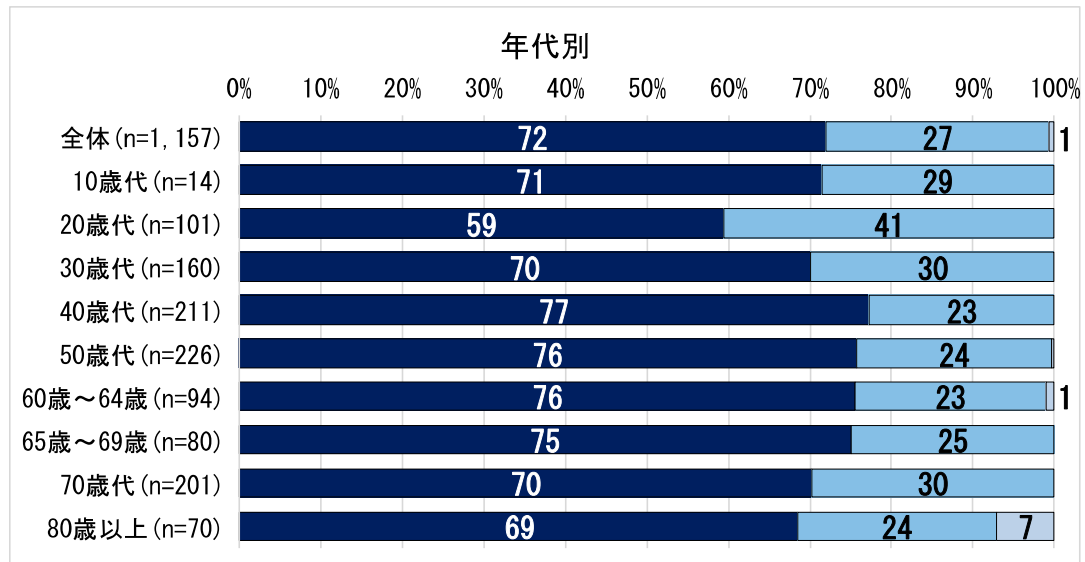
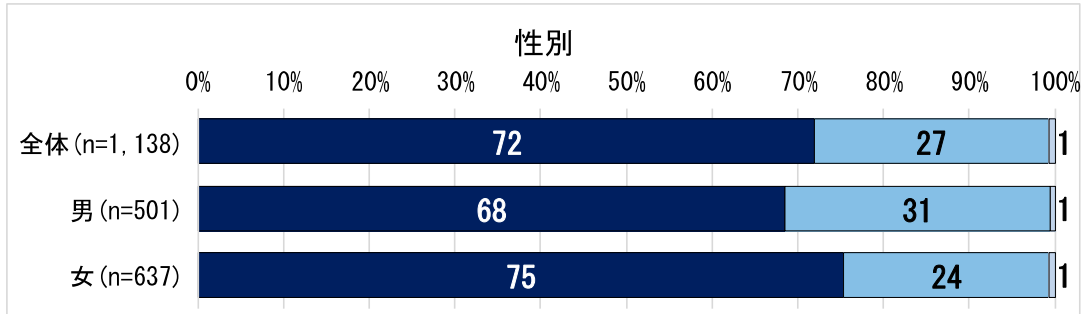
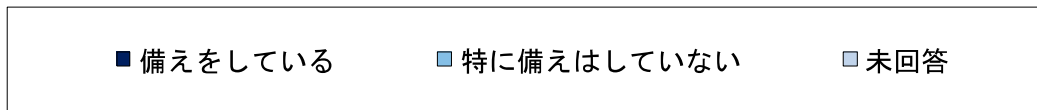
■施策指標

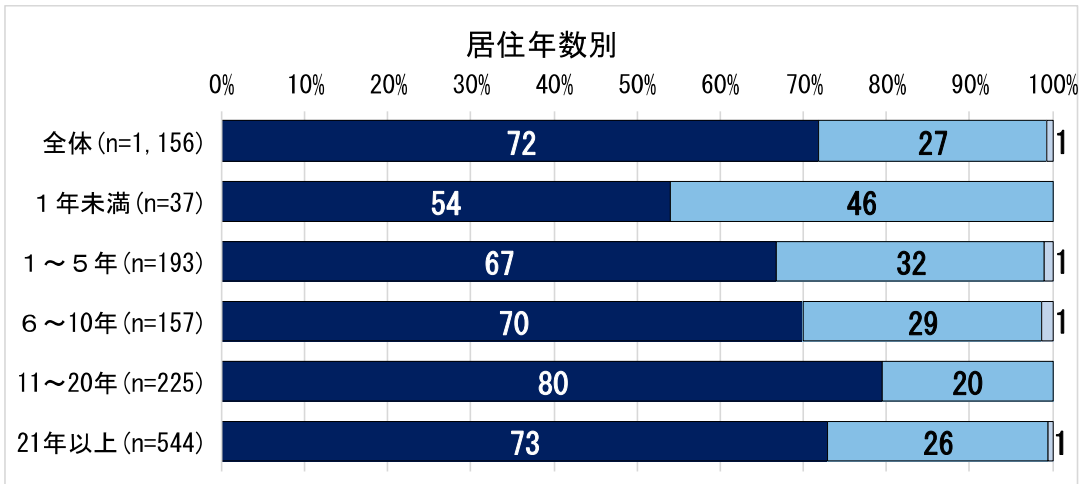
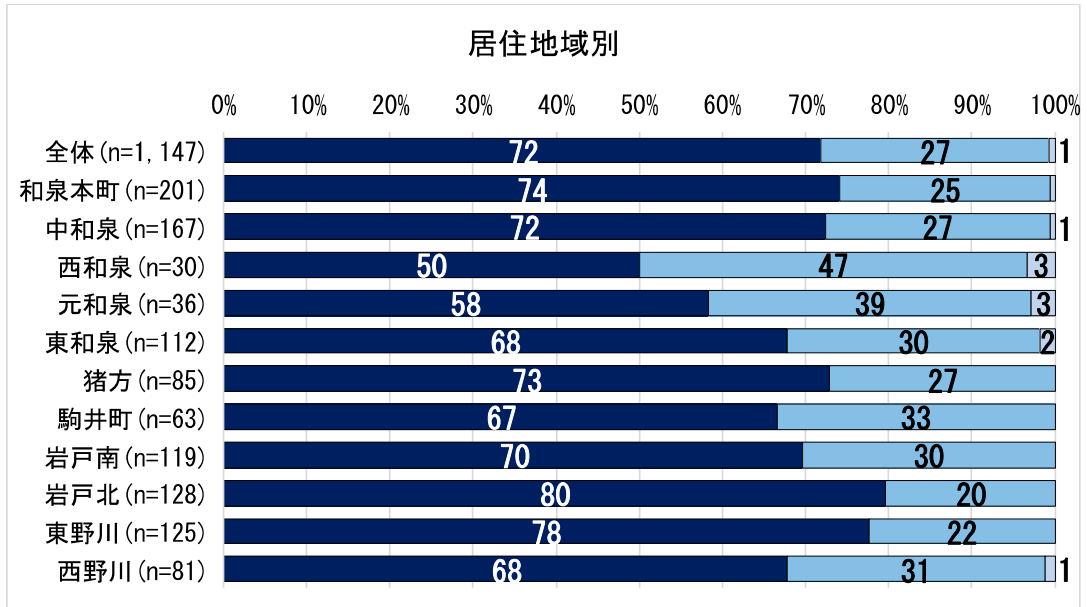
施策	2-①「防災体制の充実」
目指す姿	市民一人ひとりが高い防災意識を持ち、コンパクトである地域特性を活かした防災体制が整っています。また、災害から市民の生命や財産を守ることができる安心・安全なまちになっています。
指 標	自然災害に対して何らかの備えをしている市民の割合（%）は、 71.9% （「備えをしている」の割合）

■施策指標の推移



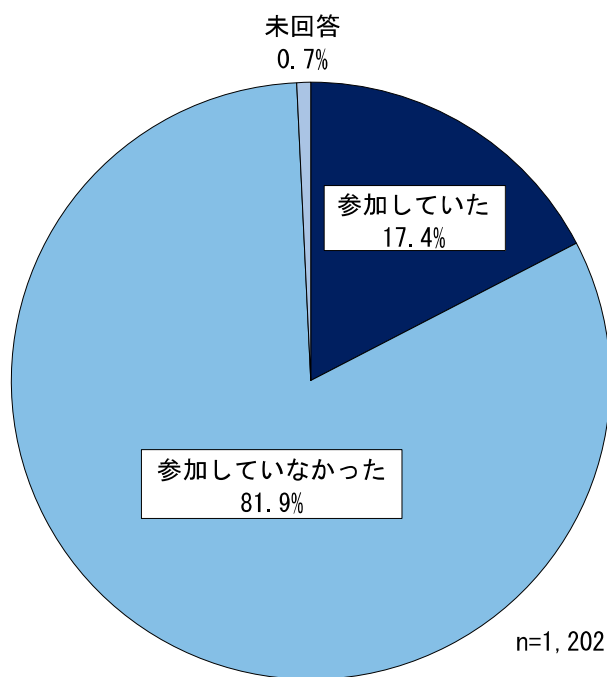
■クロス集計（性別、年代、世帯構成、居住地域、居住年数別）





令和3年4月1日から令和4年3月31日までの1年間は、新型コロナウイルス感染症の影響による「まん延防止等重点措置期間」で外出制限等があり、参加の機会が減少したことから、下記設問は、参考にお聞きするものです。

●問6 あなたは、新型コロナウイルス感染症の影響が無かった場合、上記期間において、狛江市が主催する総合防災訓練や水防訓練のほか、お住まいの地域や学校で行われている防災訓練や講演会等、防災に関する催しに参加していましたか。
 (番号を1つ選んで○を付けてください。)



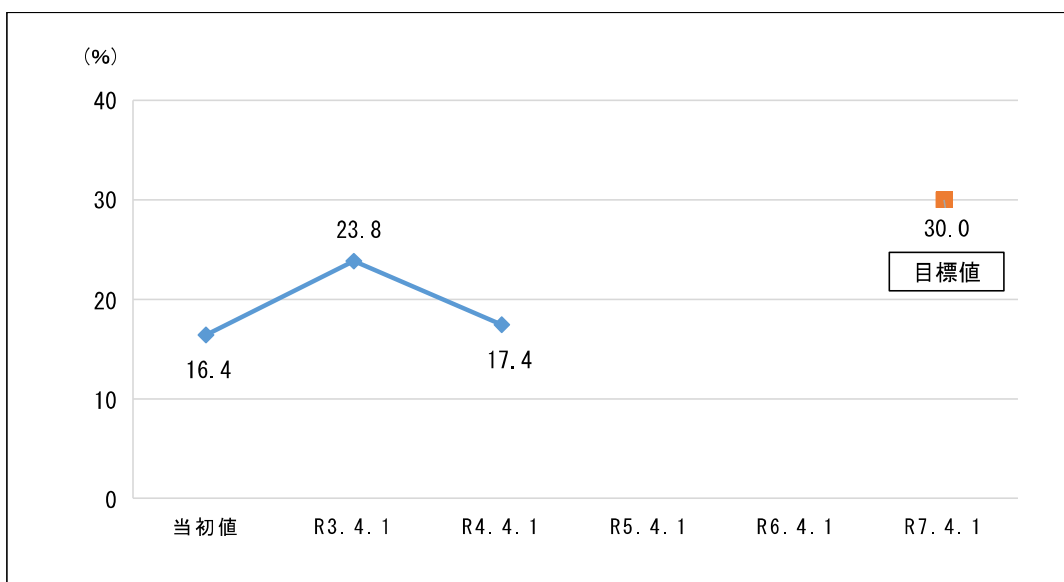
■回答数及び構成比

	回答数	構成比
参加していた	209	17.4%
参加していなかった	984	81.9%
未回答	9	0.7%
合計	1,202	

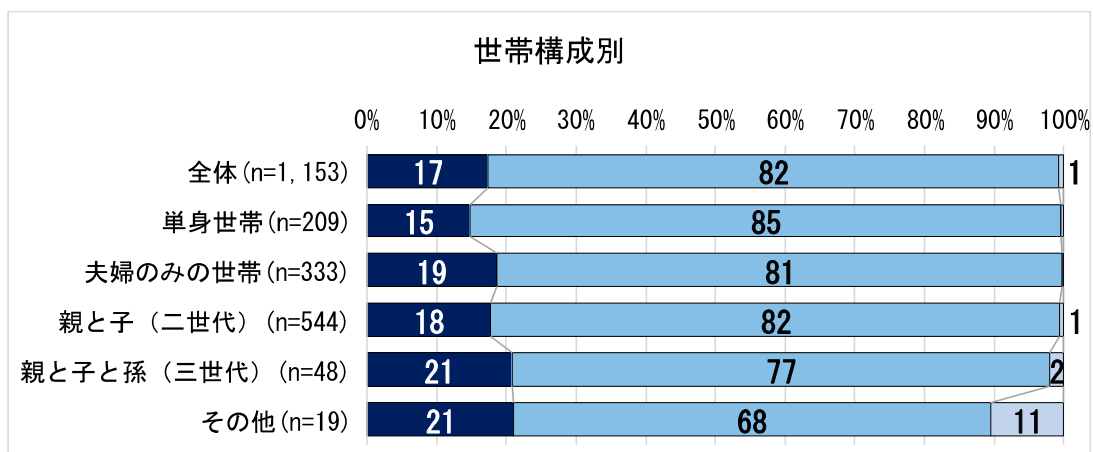
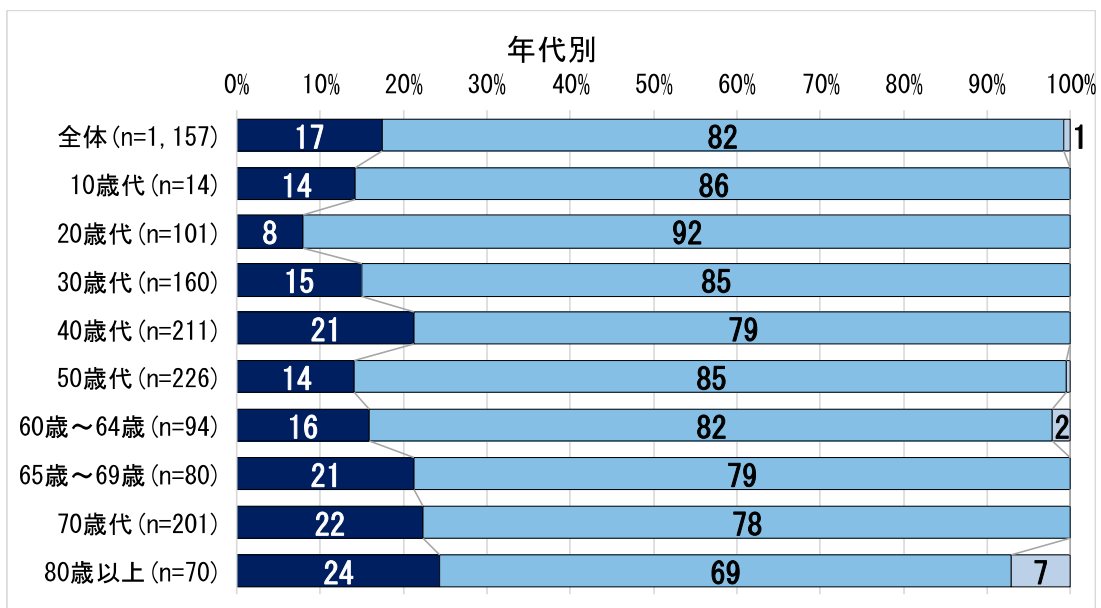
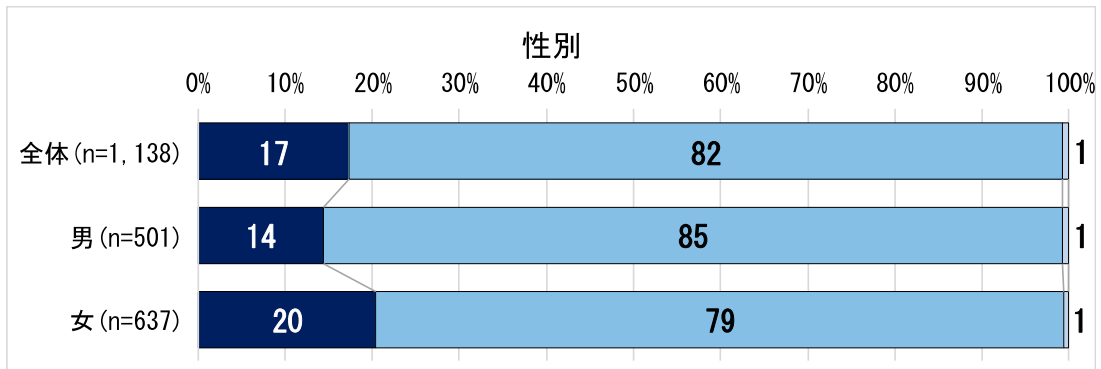
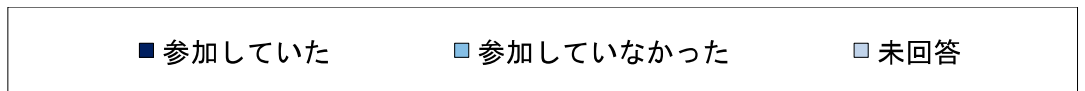
■施策指標

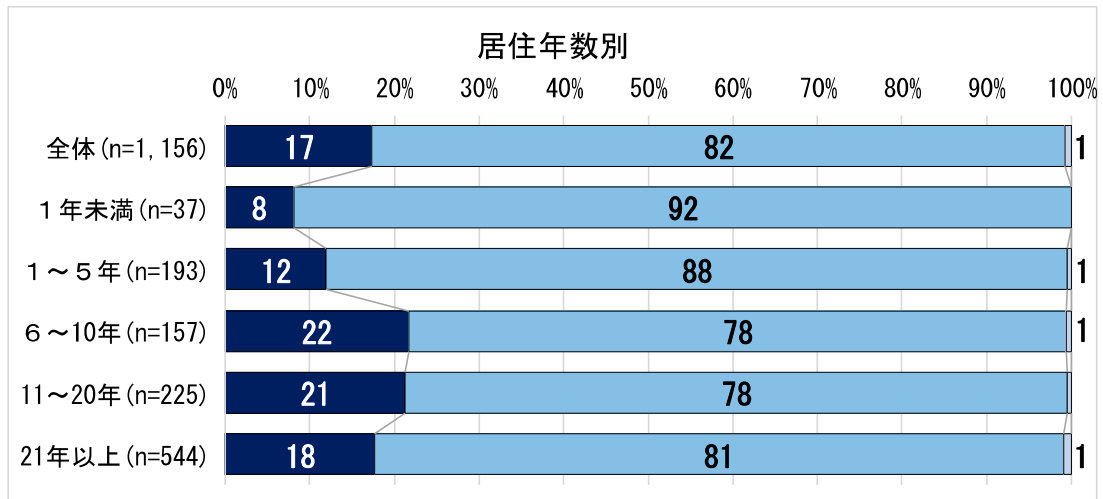
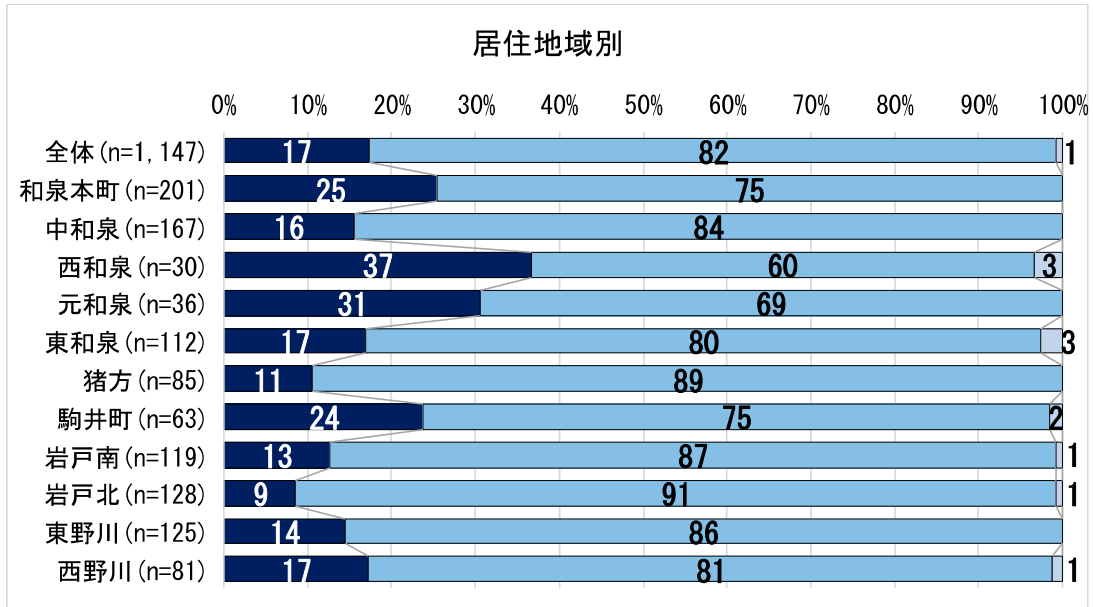
施策	2-①「防災体制の充実」
目指す姿	市民一人ひとりが高い防災意識を持ち、コンパクトである地域特性を活かした防災体制が整っています。また、災害から市民の生命や財産を守ることができる安心・安全なまちになっています。
(参考値) 指 標	<p>昨年1年間に防災に関する催しに参加したことがある</p> <p style="text-align: center;">市民の割合(%)は、17.4% (参考値)</p> <p>(「参加していた」の割合)</p>

■施策指標の推移

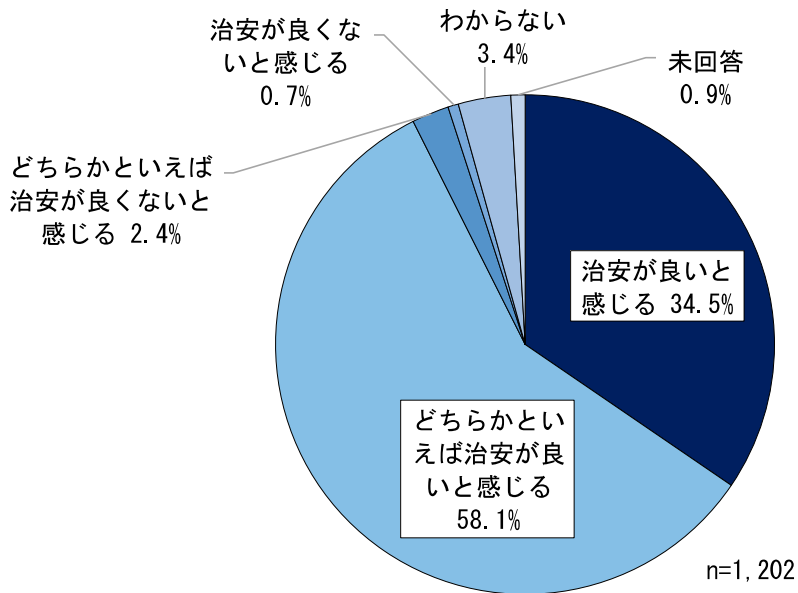


■クロス集計（性別、年代、世帯構成、居住地域、居住年数別）





●問7 あなたは、狛江市が治安の良いまちだと感じますか。
 (番号を1つ選んで○を付けてください。)



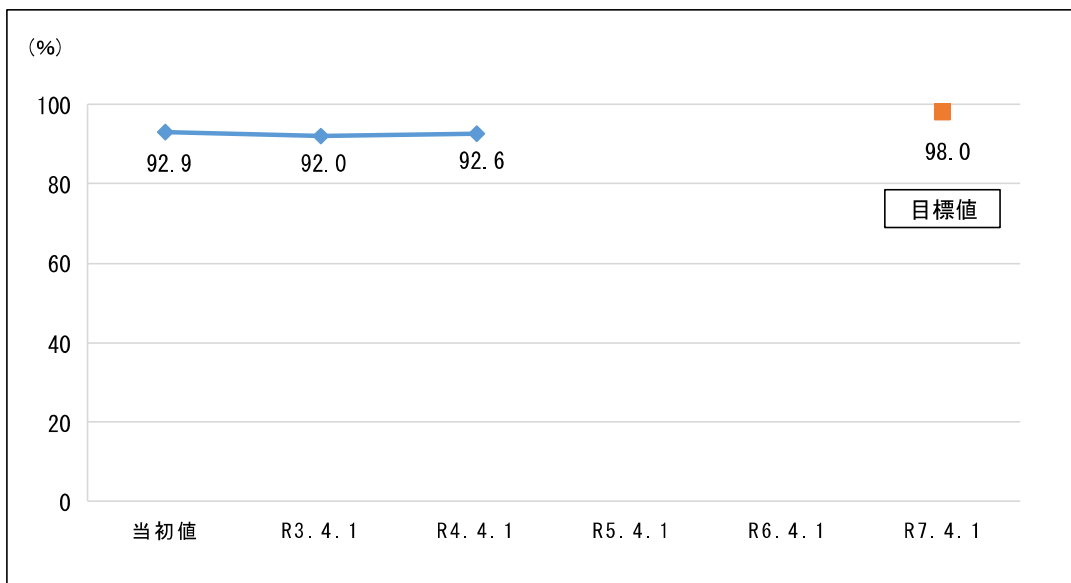
■回答数及び構成比

	回答数	構成比
治安が良いと感じる	415	34.5%
どちらかといえば治安が良いと感じる	698	58.1%
どちらかといえば治安が良くないと感じる	29	2.4%
治安が良くないと感じる	8	0.7%
わからない	41	3.4%
未回答	11	0.9%
合計	1,202	

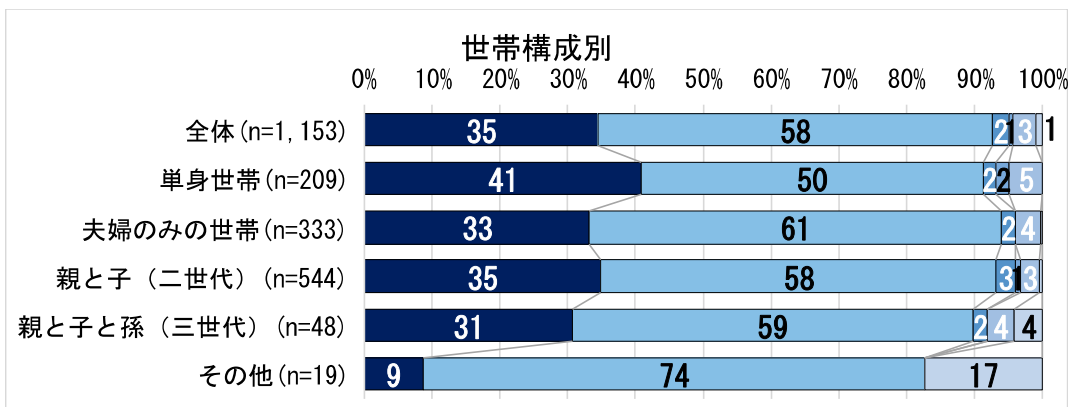
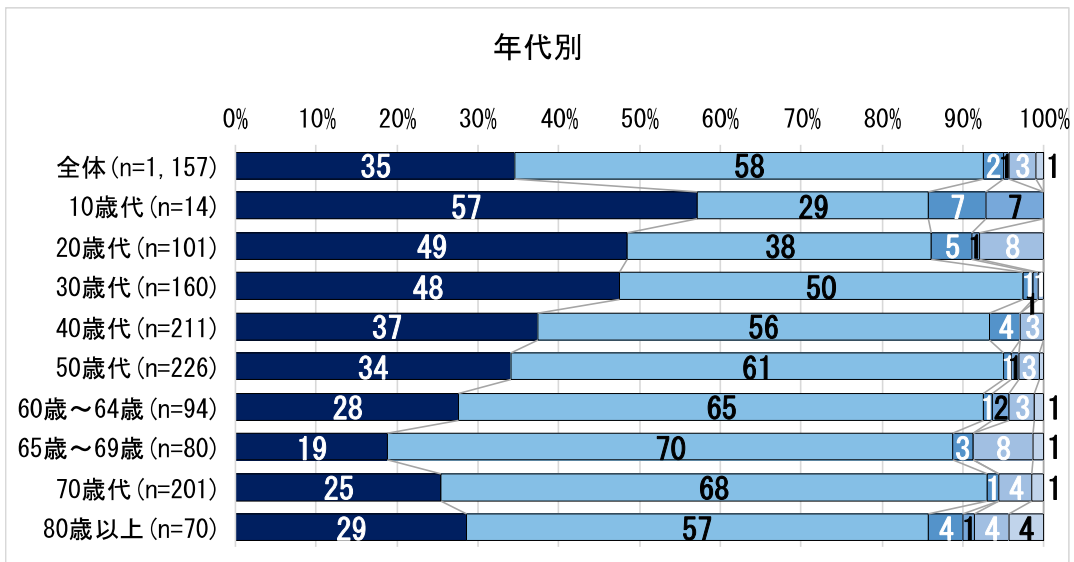
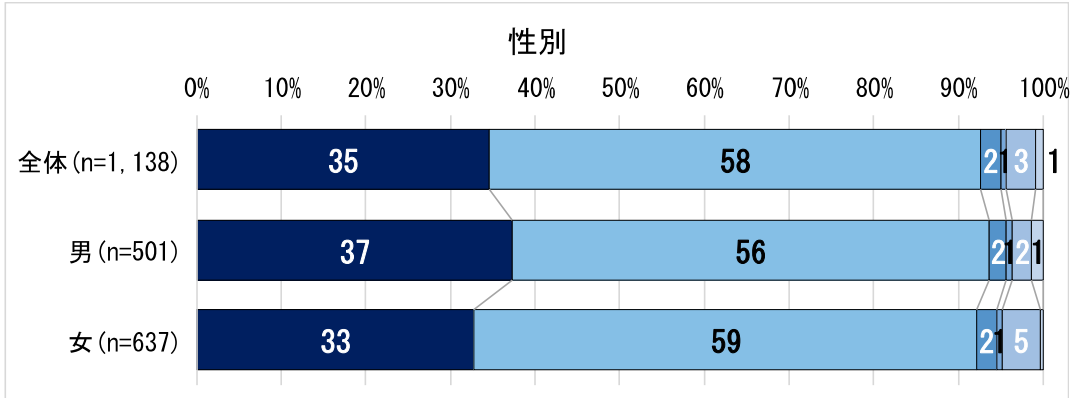
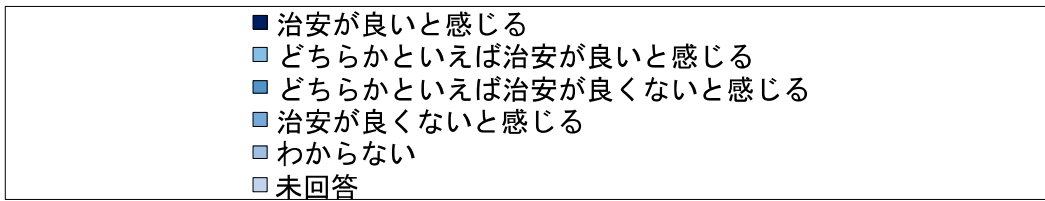
■施策指標

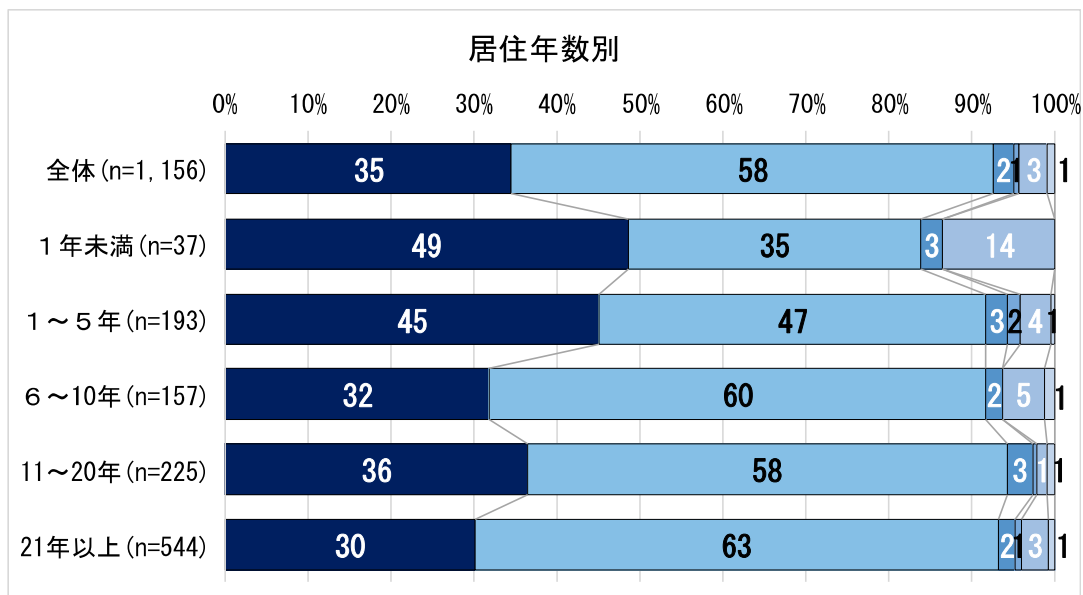
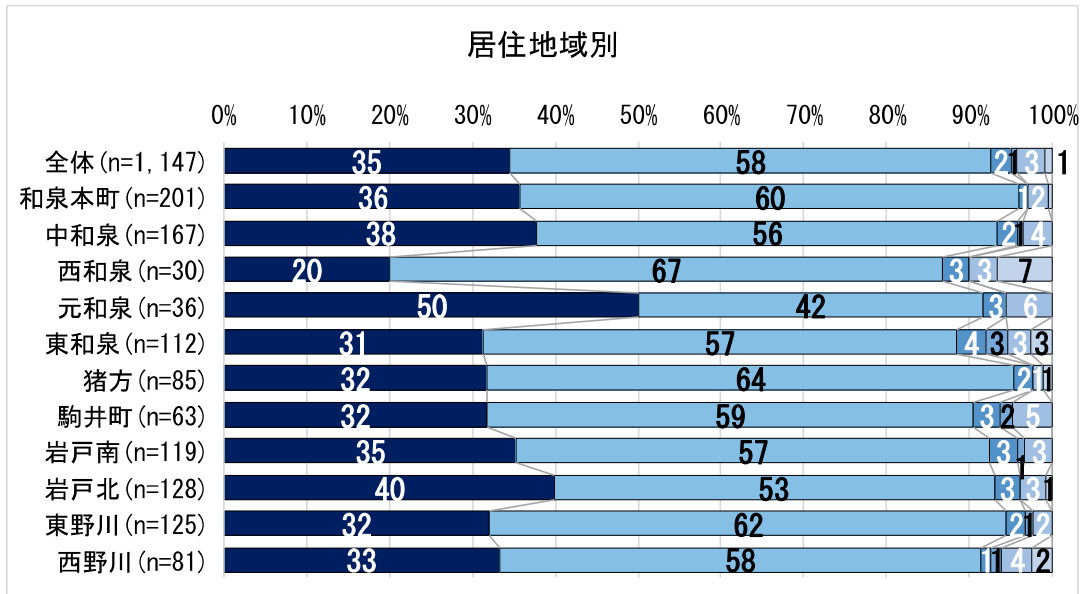
施策	2-②「防犯対策の強化」
目指す姿	市民一人ひとりの防犯意識が高まり、地域の防犯活動により犯罪が未然に防止されていることで、市民が安心して安全な日常を送っています。
指標	狛江市が治安の良いまちだと感じる市民の割合（％）は、 92.6% （「治安が良いと感じる」、「どちらかといえば治安が良いと感じる」の回答数の合計の割合）

■施策指標の推移



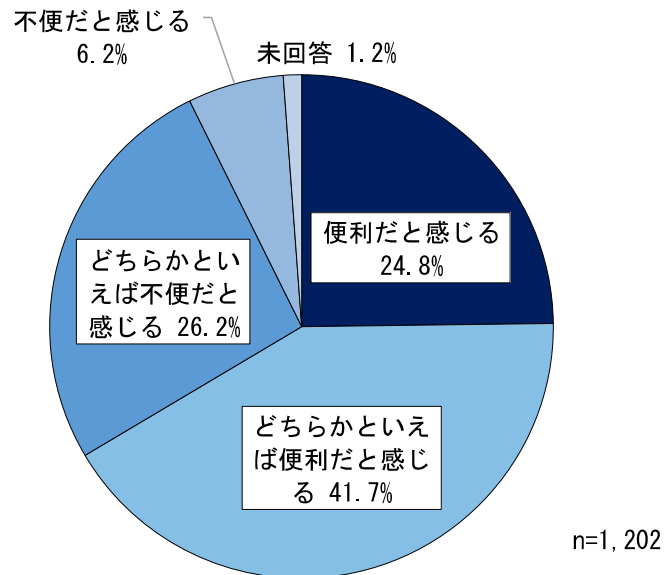
■クロス集計（性別、年代、世帯構成、居住地域、居住年数別）





● 商業・農業について

●問8 あなたは、狛江市内での飲食や買い物が便利だと感じますか。
(番号を1つ選んで○を付けてください。)



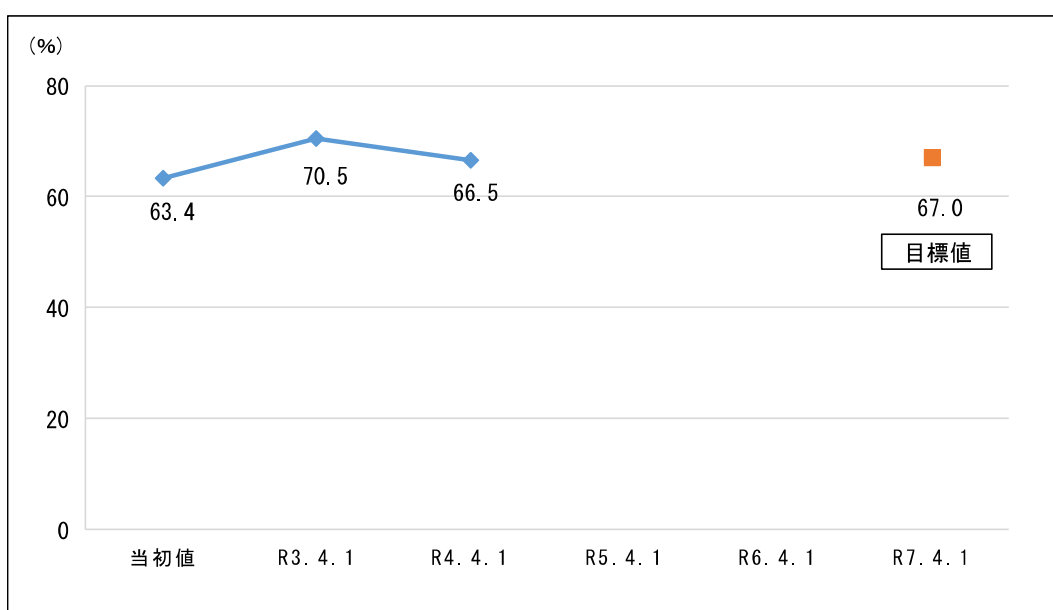
■回答数及び構成比

	回答数	構成比
便利だと感じる	298	24.8%
どちらかといえば便利だと感じる	501	41.7%
どちらかといえば不便だと感じる	315	26.2%
不便だと感じる	74	6.2%
未回答	14	1.2%
合計	1,202	

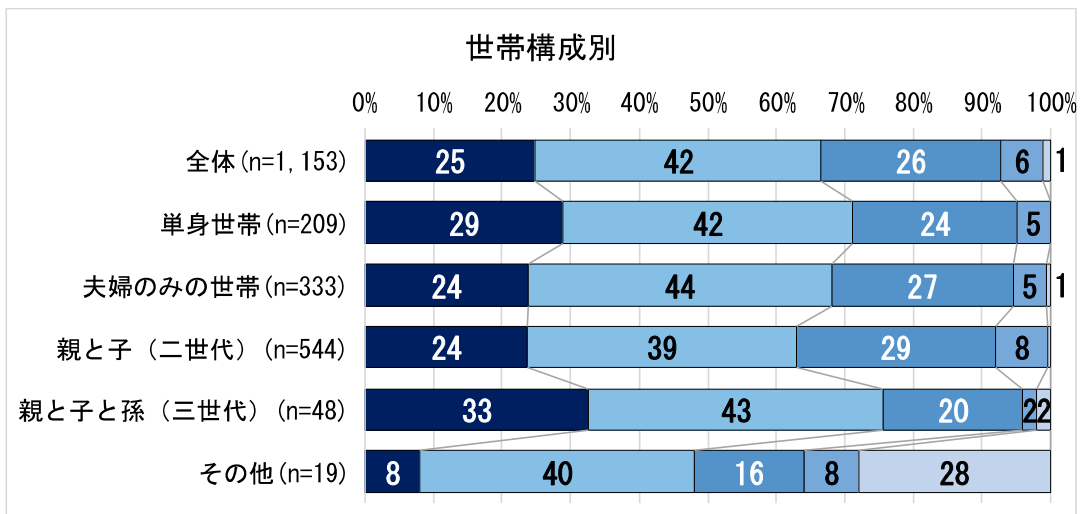
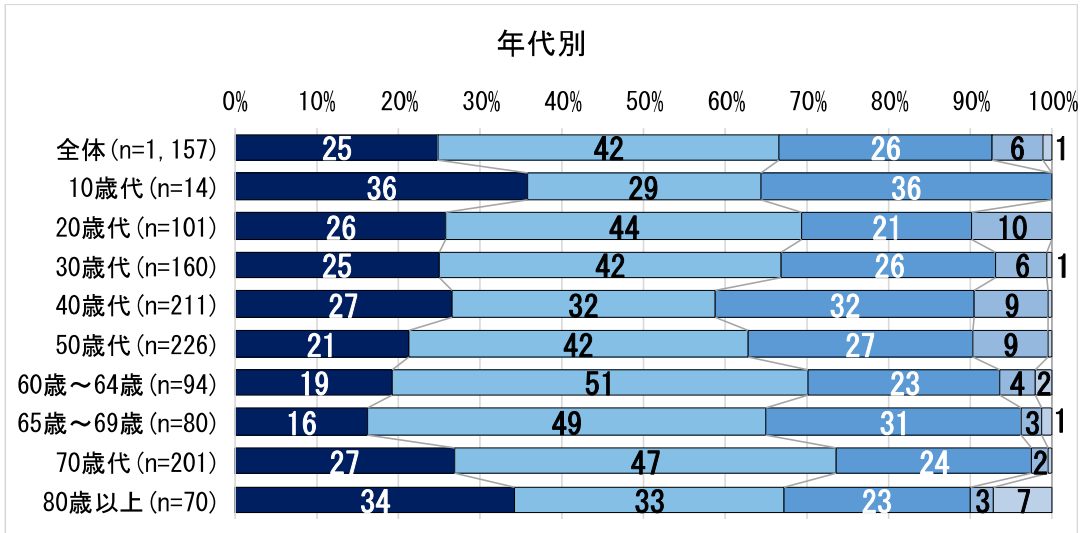
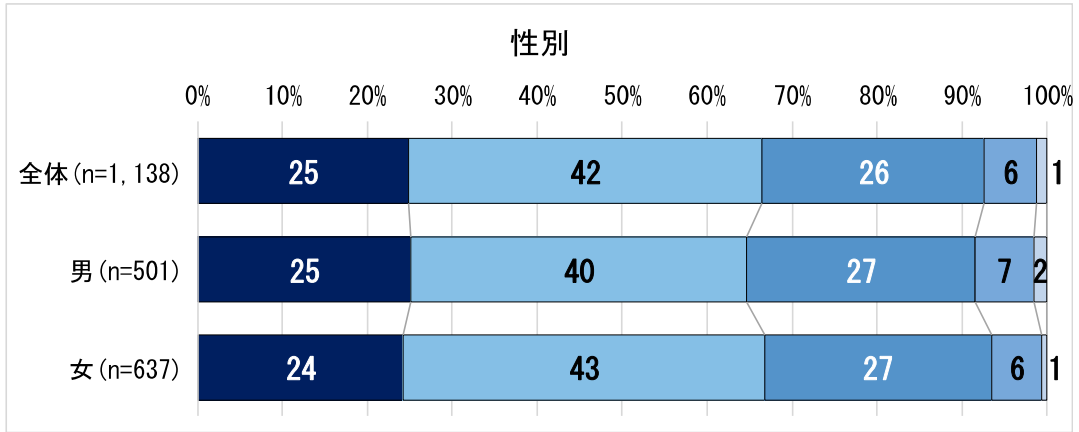
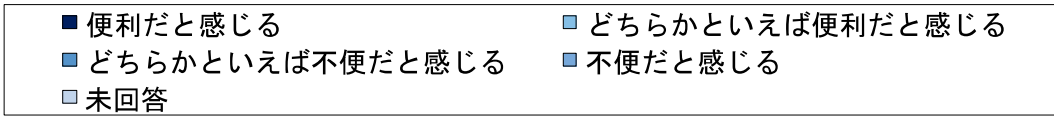
■施策指標

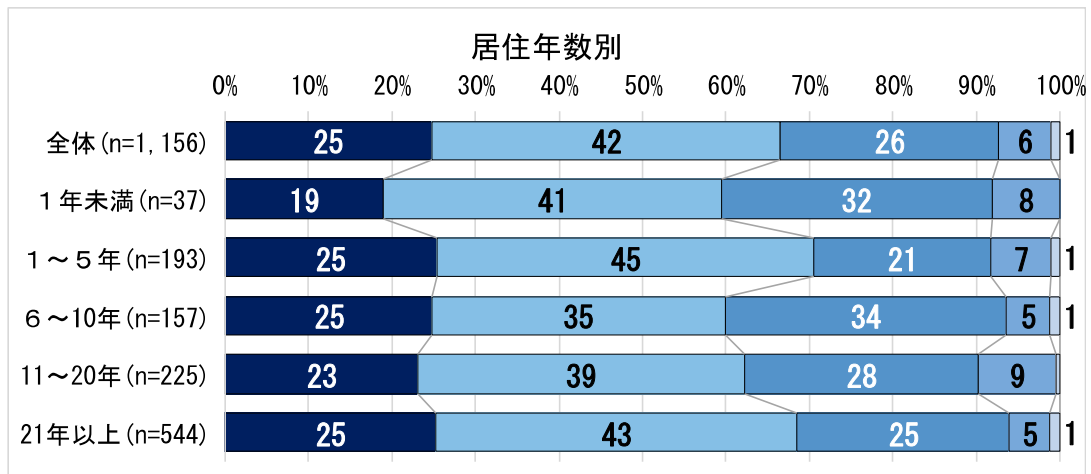
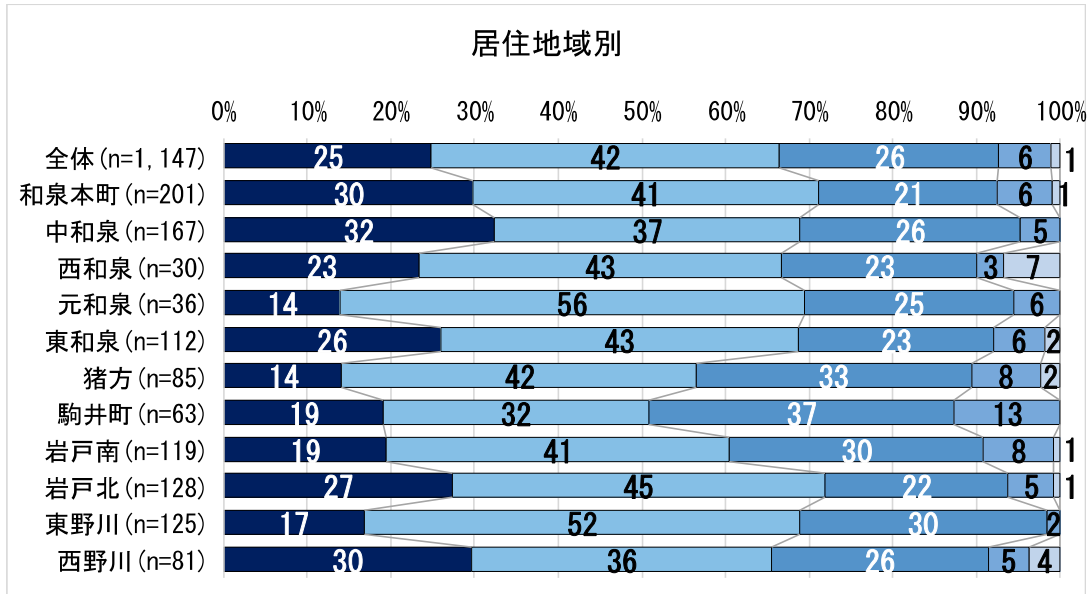
施策	3-③「商工業の振興」
目指す姿	魅力的な商店や商品が溢れ、市民が買い物をしたくなるような環境が整っており、市内消費が拡大しています。また、多くの企業が積極的に事業を展開することで、地域経済が活性化し、まちに活気が溢れています。
指 標	日頃の飲食や買い物が便利だと感じている市民の割合（％）は、 66.5% （「便利だと感じる」、「どちらかといえば便利だと感じる」の回答数の合計の割合）

■施策指標の推移

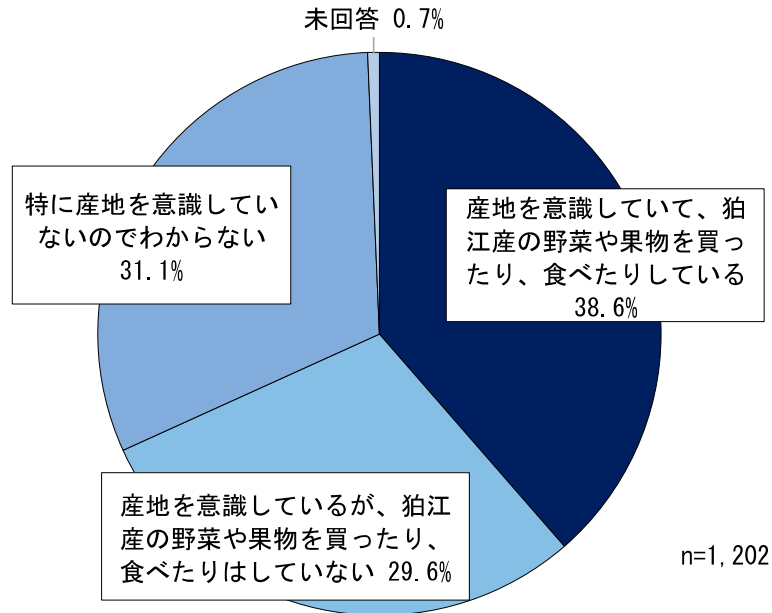


■クロス集計（性別、年代、世帯構成、居住地域、居住年数別）





●問9 あなたは、日頃から狛江産の野菜や果物を意識して買ったり、食べたりしていますか。
 (番号を1つ選んで○を付けてください。)

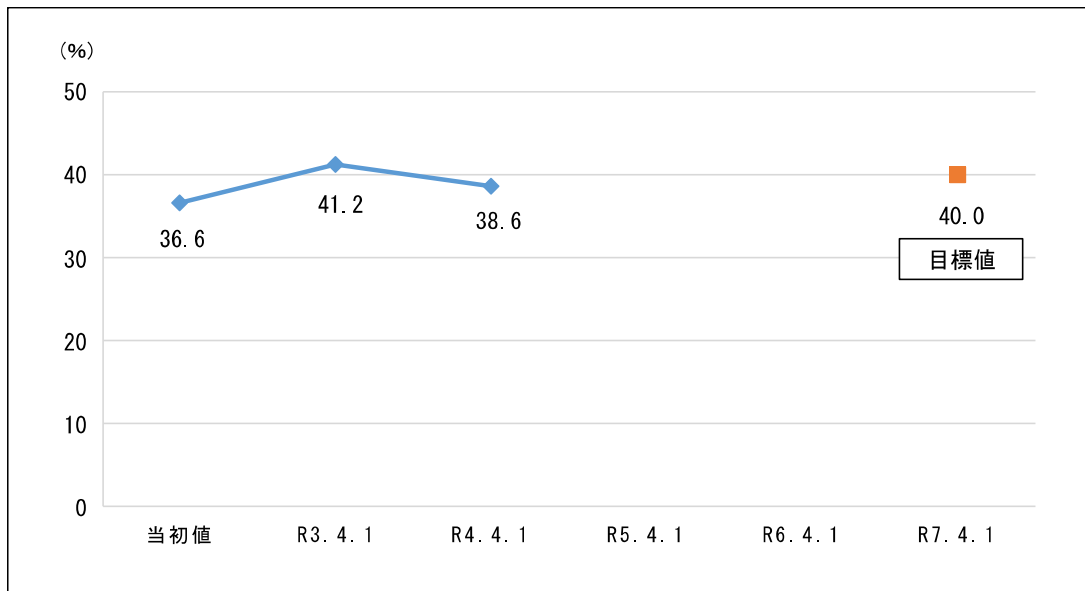


	回答数	構成比
産地を認識して、狛江産の野菜や果物を買ったり、食べたりしている	464	38.6%
産地を認識しているが、狛江産の野菜や果物を買ったり、食べたりはしていない	356	29.6%
特に産地を認識していないのでわからない	374	31.1%
未回答	8	0.7%
合計	1,202	

■施策指標

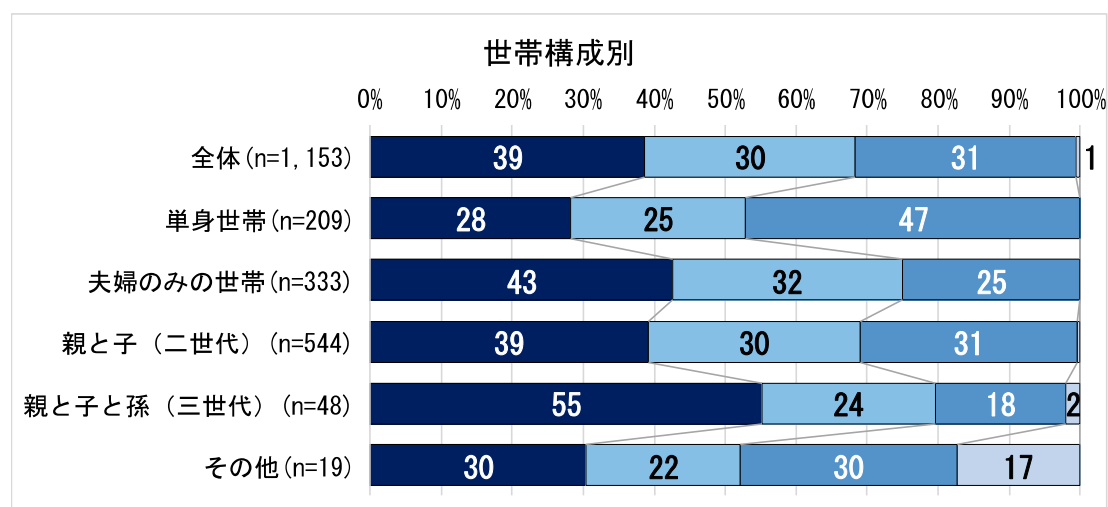
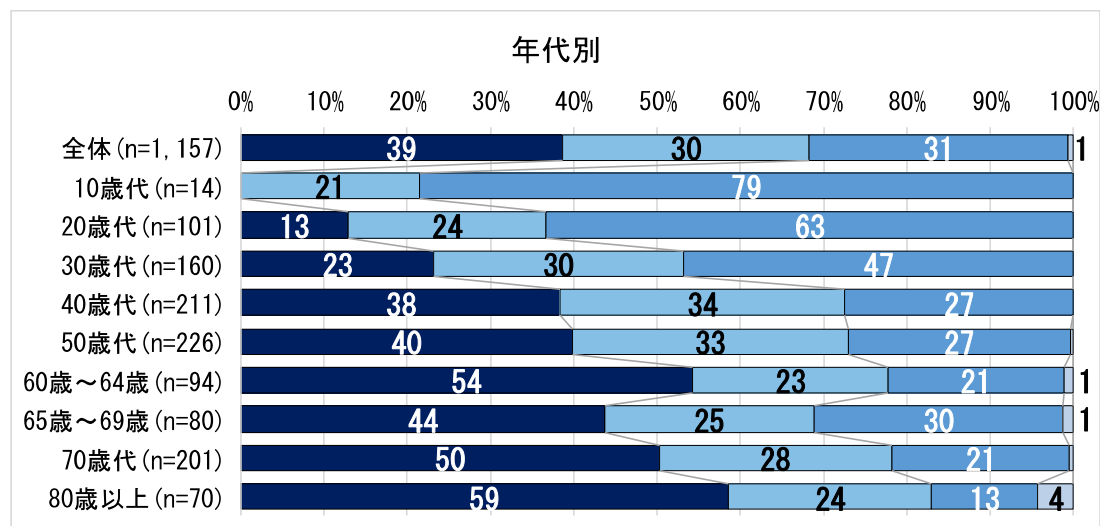
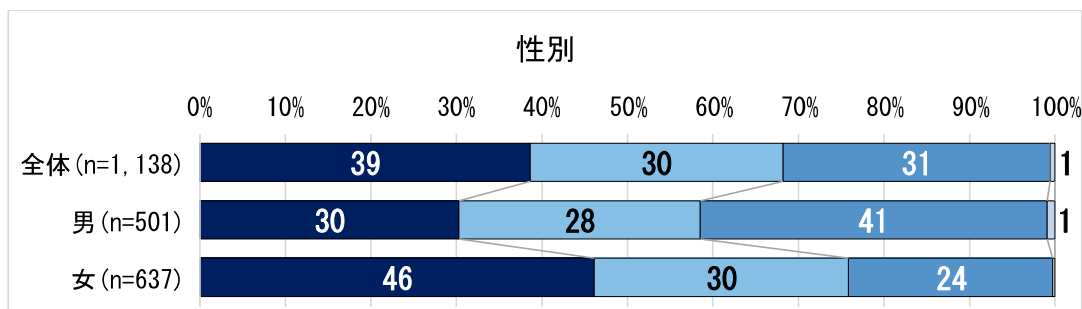
施策	3-④「都市農業の推進」
目指す姿	地産地消のサイクルの確立により、多くの市民がおいしく安全な狛江産農産物を購入・消費しています。また、ブランド力の向上による収益の確保や後継者の育成等により、農業経営基盤が安定し、農地が将来にわたり保全されています。
指標	日頃から狛江産野菜を食べている市民の割合（％）は、 38.6% （「産地を意識していて、狛江産の野菜や果物を買ったり、食べたりしている」の割合）

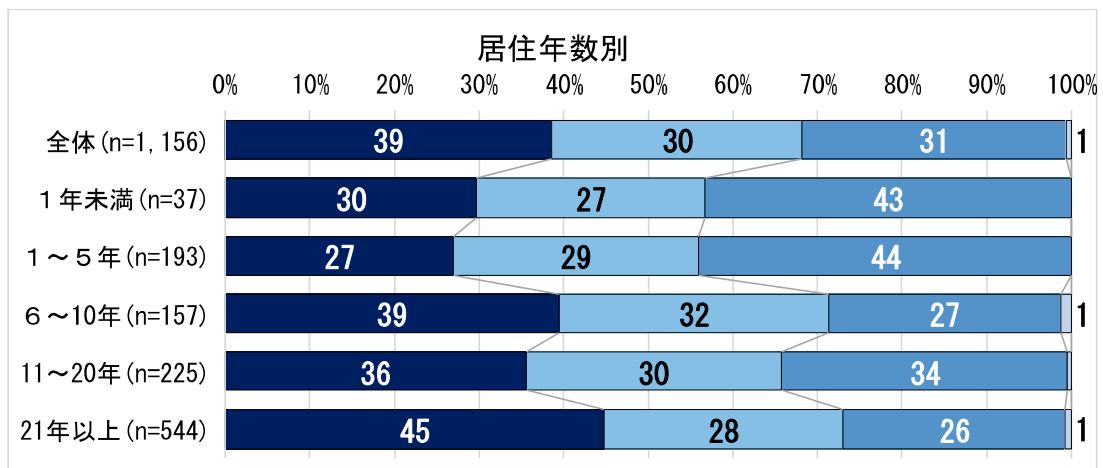
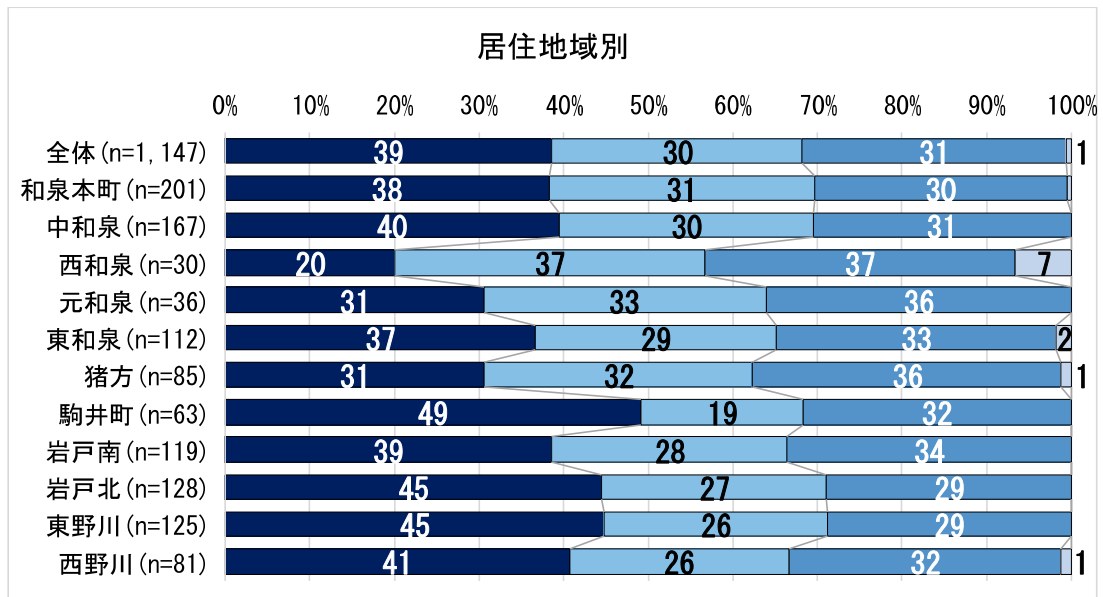
■施策指標の推移



■クロス集計（性別、年代、世帯構成、居住地域、居住年数別）

- 産地を意識していて、狛江産の野菜や果物を買ったり、食べたりしている
- 産地を意識しているが、狛江産の野菜や果物を買ったり、食べたりはしていない
- 特に産地を意識していないのでわからない
- 未回答

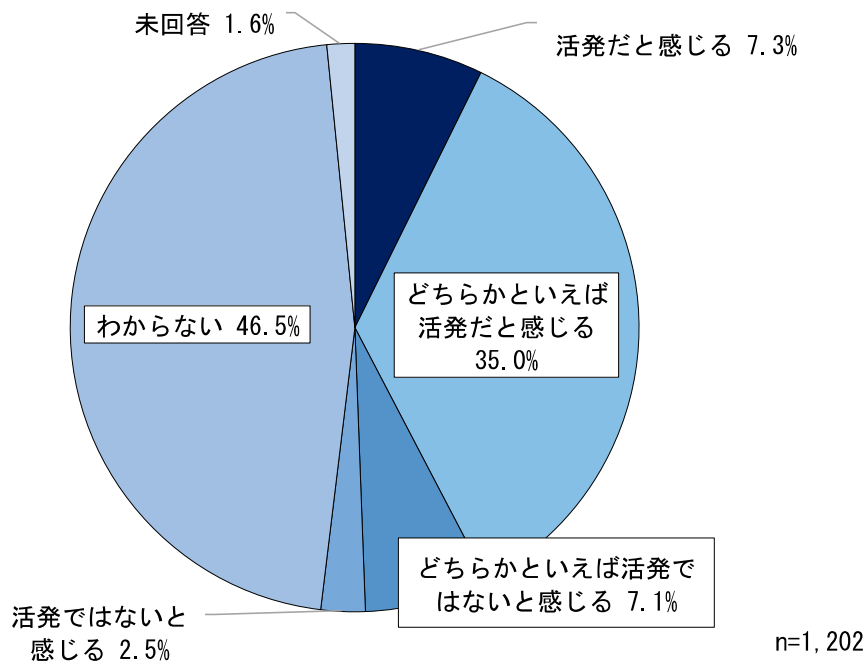




● 子育てについて

●問10 あなたは、子育てひろばや子育て応援プログラム、プレーパーク、児童センター・児童館等、狛江市内での子育てに関する取組や活動が活発だと感じますか。

(番号を1つ選んで○を付けてください。)



■回答数及び構成比

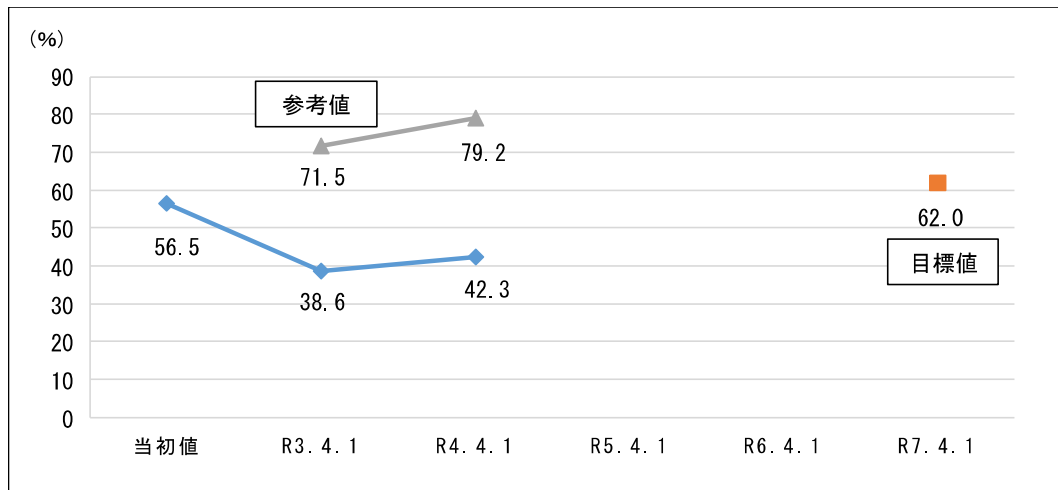
	回答数	構成比
活発だと感じる	88	7.3%
どちらかといえば活発だと感じる	421	35.0%
どちらかといえば活発ではないと感じる	85	7.1%
活発ではないと感じる	30	2.5%
わからない★	559	46.5%
未回答	19	1.6%
合計	1,202	

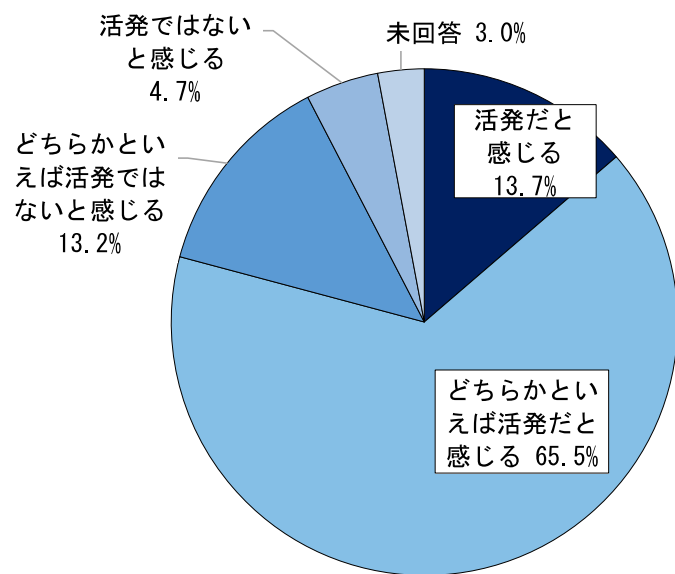
★回答者の感じていることをより正確に把握するため、「指標の現状値を把握するための市民アンケート（H30実施）」実施時と比較し、選択肢に「わからない」を追加している。

■施策指標

施策	4-①「地域社会で支える子育て」
目指す姿	子育てを地域の中で見守る意識が醸成され、子育て家庭が孤立することなく、地域の中で安心して子育てができ、生き生きと子どもが育っています。
指 標	<p>地域の中で子どもを育てる取組・活動が活発であると</p> <p style="text-align: center;">感じている市民の割合（％）は、42.3%</p> <p>（「活発だと感じる」、「どちらかといえば活発だと感じる」の回答数の合計の割合）</p>
(参考値) 指 標	<p>地域の中で子どもを育てる取組・活動が活発であると</p> <p style="text-align: center;">感じている市民の割合（％）は、79.2%（参考値）</p> <p>（「わからない」を除いた、「活発だと感じる」、「どちらかといえば活発だと感じる」の回答数の合計の割合）</p>

■施策指標の推移

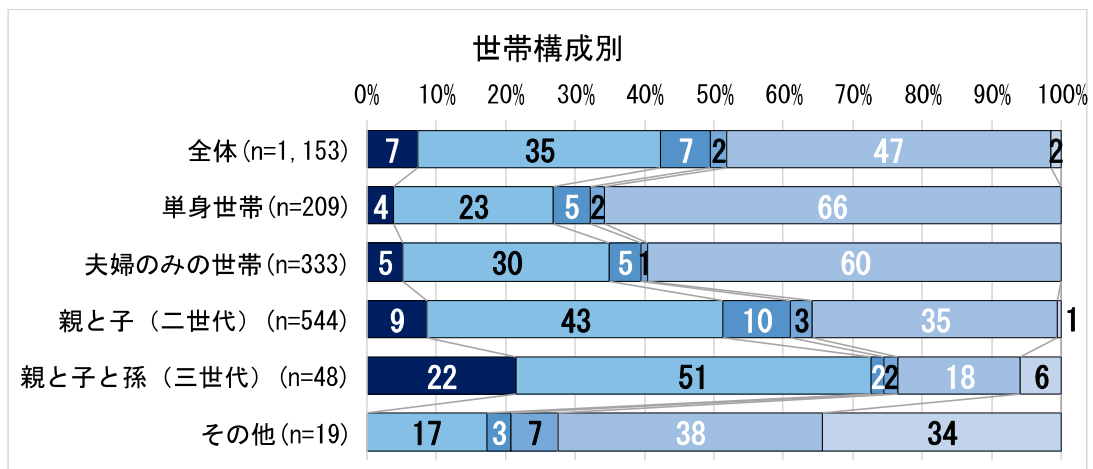
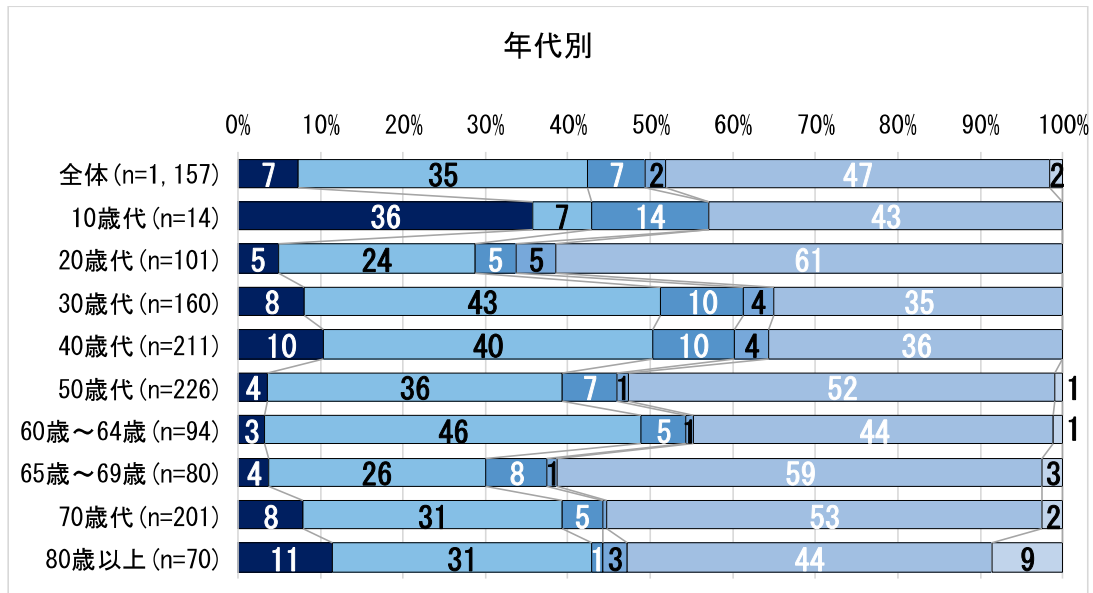
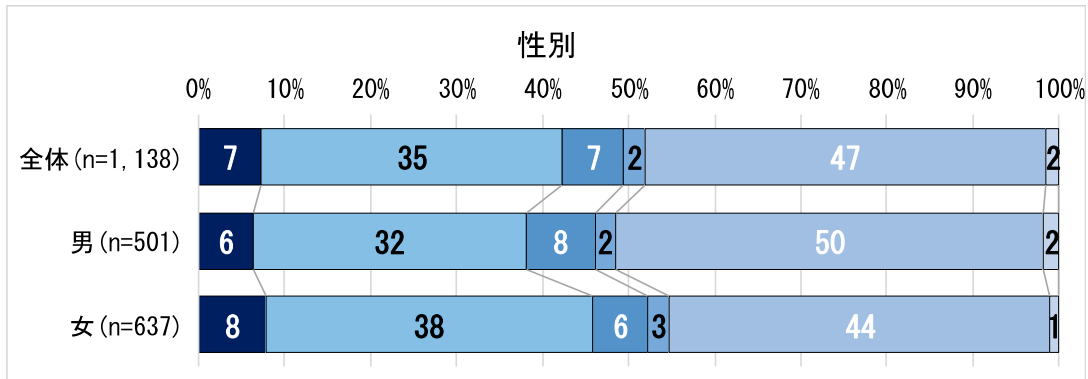
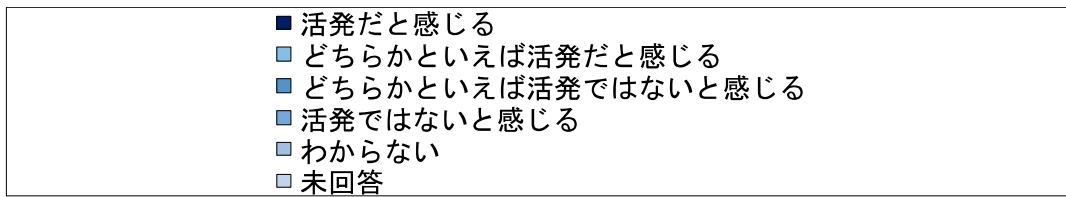




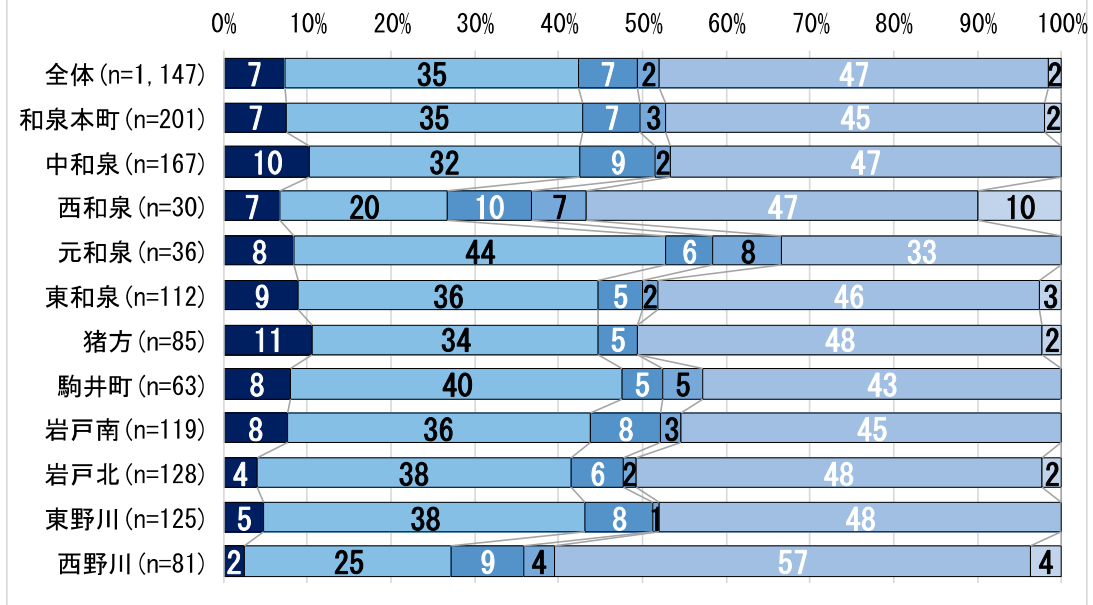
n=460

参考値は「わからない」392件を除いた460件を分母として算出した割合を参考値として算出した場合

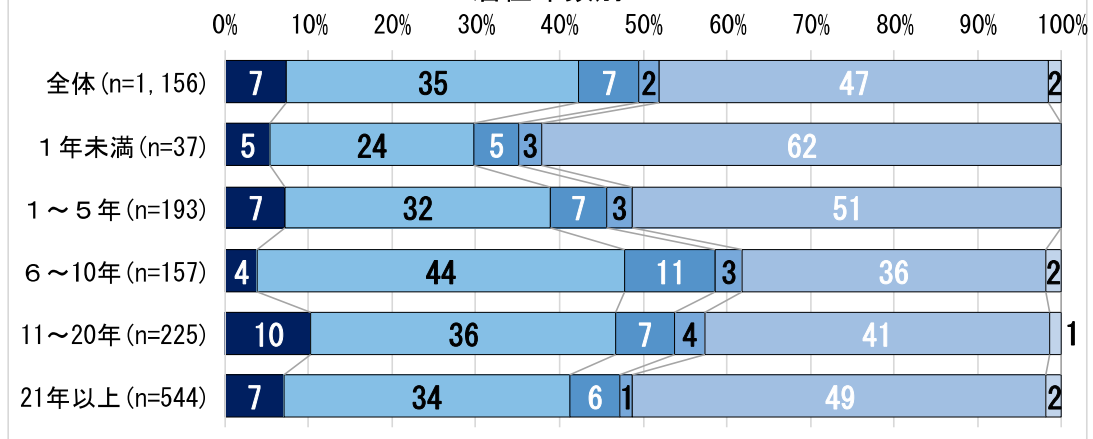
■クロス集計（性別、年代、世帯構成、居住地域、居住年数別）



居住地域別

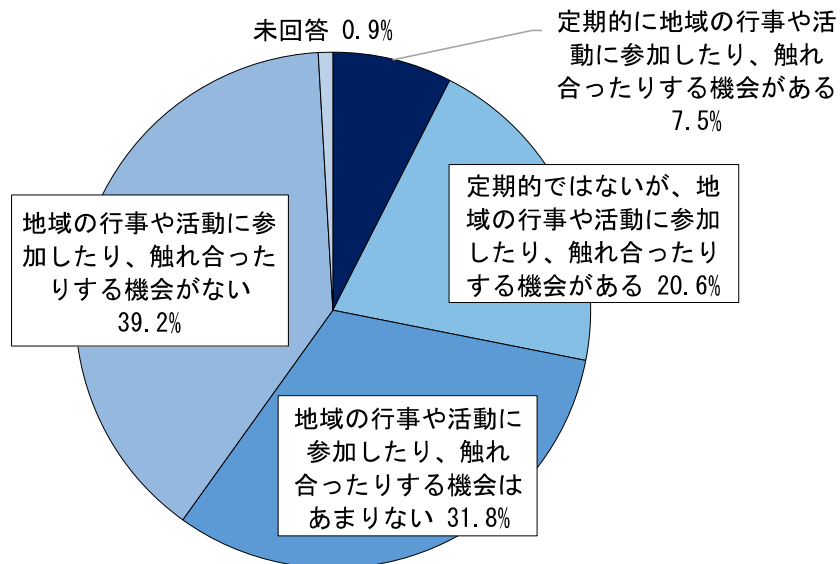


居住年数別



● 地域活動、健康づくりについて

●問 11 あなたには、日頃から地域の行事や活動に参加したり、他の人と触れ合ったりする機会がありますか。(全年齢対象)
(番号を1つ選んで○を付けてください。)



n=1,202

■回答数及び構成比

	回答数	構成比
定期的に参加したり、触れ合ったりする機会がある	90	7.5%
定期的ではないが、地域の行事や活動に参加したり、触れ合ったりする機会がある	248	20.6%
地域の行事や活動に参加したり、触れ合ったりする機会はない	382	31.8%
地域の行事や活動に参加したり、触れ合ったりする機会がない	471	39.2%
未回答	11	0.9%
合計	1,202	

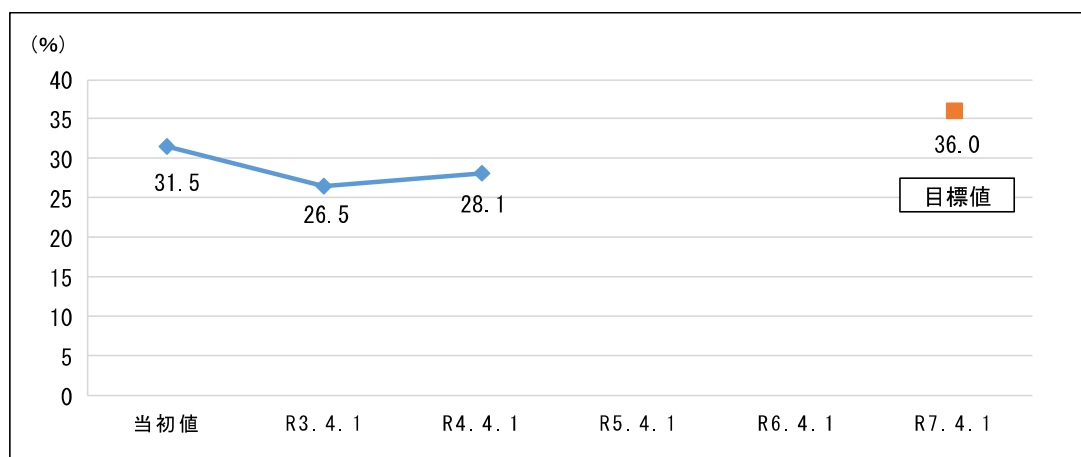
■施策指標

施策	5-①「地域共生社会づくりの推進」
目指す姿	ソーシャルインクルージョンの考え方*1に基づき、多様な団体や関係機関等が地域の中で互いに支え合い、地域をともに創っていく地域共生社会*2の構築が進んでいます。
指 標	<p>地域活動に参加している市民の割合（％）は、28.1%</p> <p>（「定期的に地域の行事や活動に参加したり、触れ合ったりする機会がある」、「定期的ではないが、地域の行事や活動に参加したり、触れ合ったりする機会がある」の回答数の合計の割合）</p>

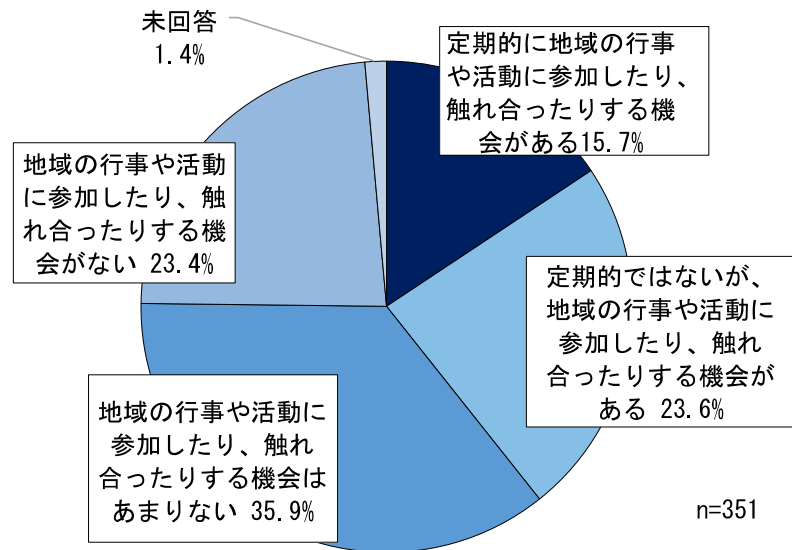
*1 全ての人びとを孤独や孤立、排除や摩擦から援護し、健康で文化的な生活の実現につなげるよう、社会の構成員として包み支え合うという理念のこと。

*2 全ての市民が、生涯にわたり個人として人間性が尊重され、生きがいをもって、ともに生きる豊かな福祉社会のこと。

■施策指標の推移



●問 11 あなたには、日頃から地域の行事や活動に参加したり、他の人と触れ合ったりする機会がありますか。(65歳以上の方対象)
(番号を1つ選んで○を付けてください。)



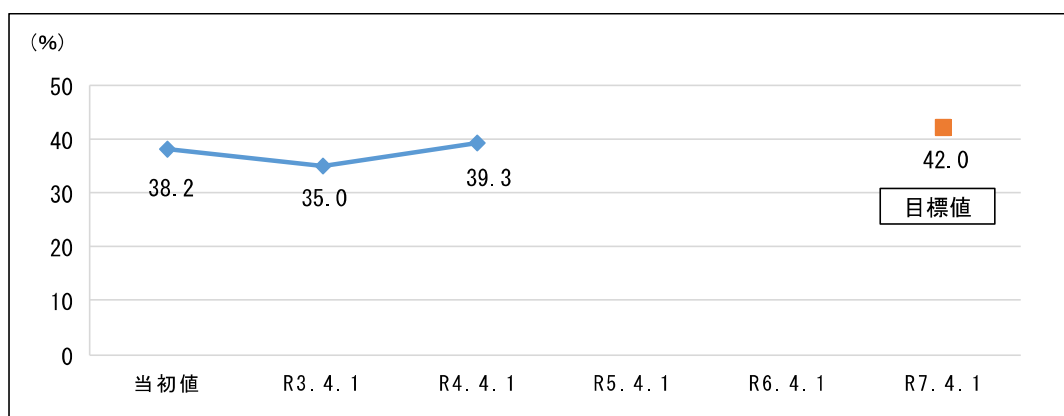
■回答数及び構成比

	回答数	構成比
定期的に参加したり、触れ合ったりする機会がある	55	15.7%
定期的ではないが、地域の行事や活動に参加したり、触れ合ったりする機会がある	83	23.6%
地域の行事や活動に参加したり、触れ合ったりする機会はあまりない	126	35.9%
地域の行事や活動に参加したり、触れ合ったりする機会がない	82	23.4%
未回答	5	1.4%
合計	351	

■施策指標

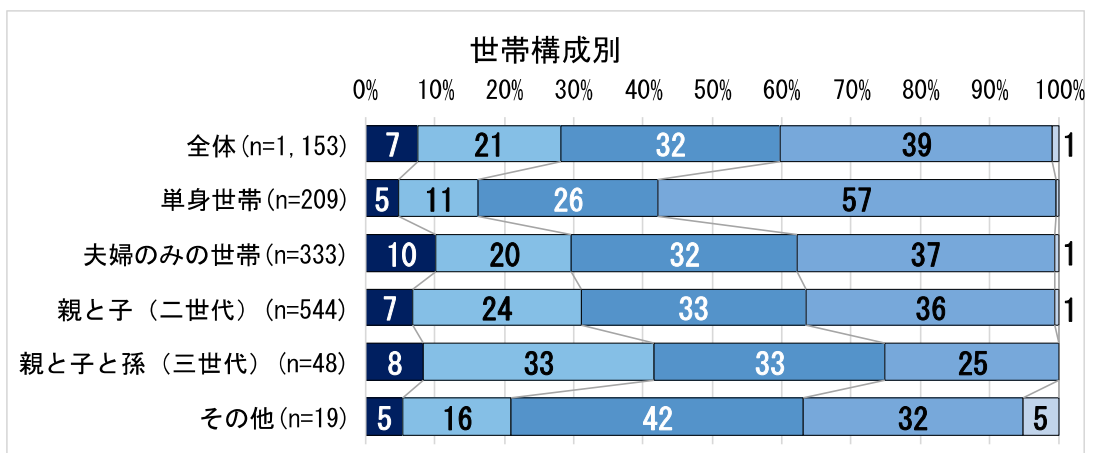
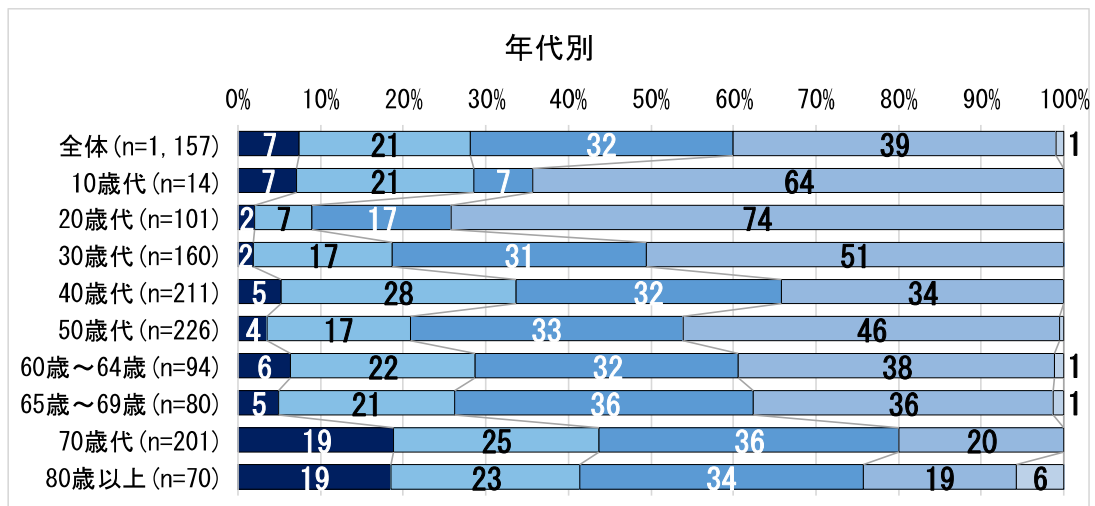
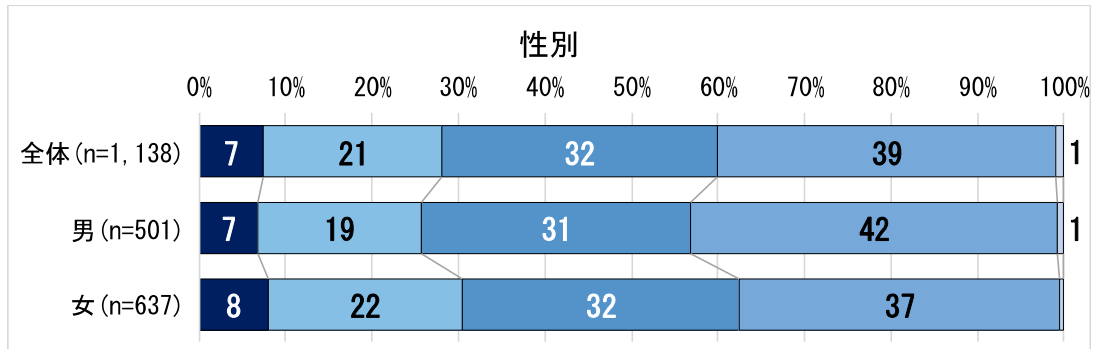
施策	5-③「高齢者への支援」
目指す姿	住まい・医療・介護・予防・生活支援が一体的に提供される地域包括ケアシステムの構築が進み、高齢者が自分らしく生きがいをもって暮らすことができます。
指 標	<p>地域活動に参加している高齢者の割合（％）は、39.3%</p> <p>（「定期的に地域の行事や活動に参加したり、触れ合ったりする機会がある」、「定期的ではないが、地域の行事や活動に参加したり、触れ合ったりする機会がある」の回答数の合計の割合（65歳以上））</p>

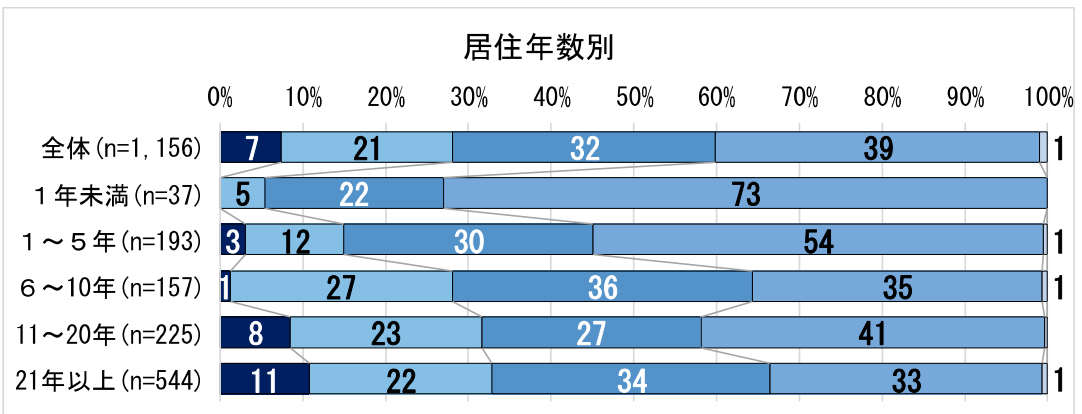
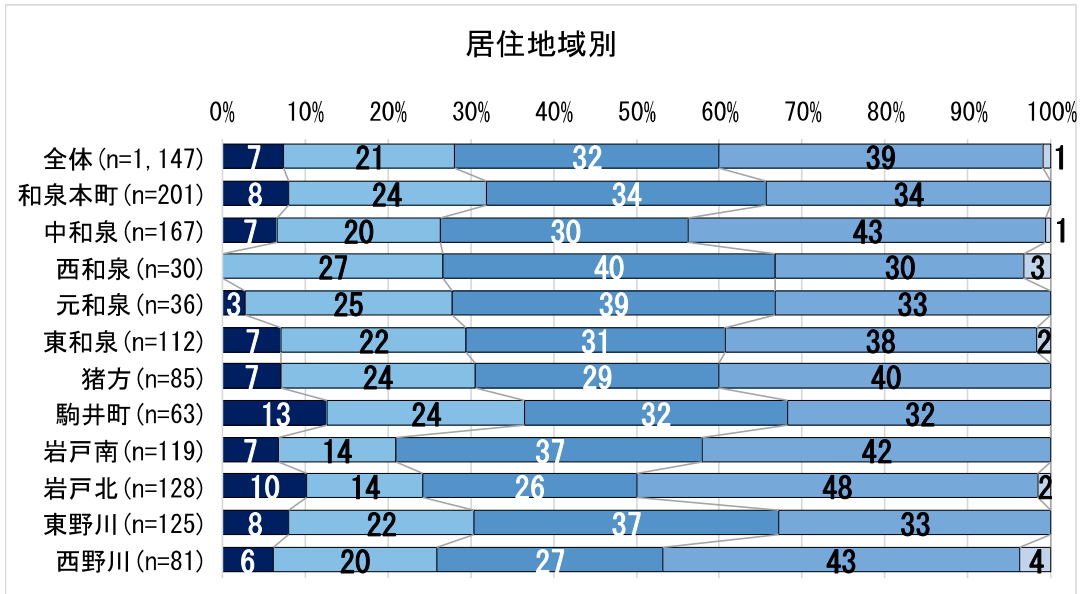
■施策指標の推移



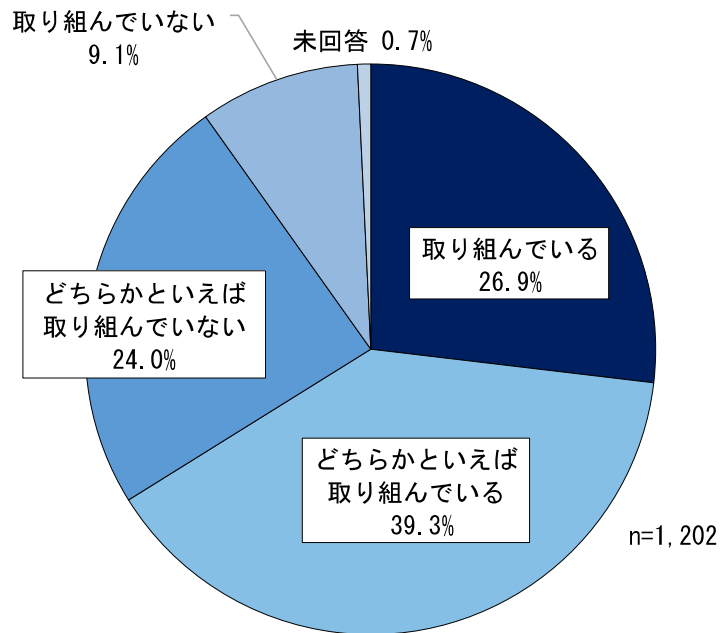
■クロス集計（性別、年代、世帯構成、居住地域、居住年数別）

- 定期的に地域の行事や活動に参加したり、触れ合ったりする機会がある
- ▣ 定期的ではないが、地域の行事や活動に参加したり、触れ合ったりする機会がある
- ▢ 地域の行事や活動に参加したり、触れ合ったりする機会はあまりない
- 地域の行事や活動に参加したり、触れ合ったりする機会がない
- 未回答





●問 12 あなたは、日頃から健康づくりに取り組んでいますか。
 (番号を1つ選んで○を付けてください。)



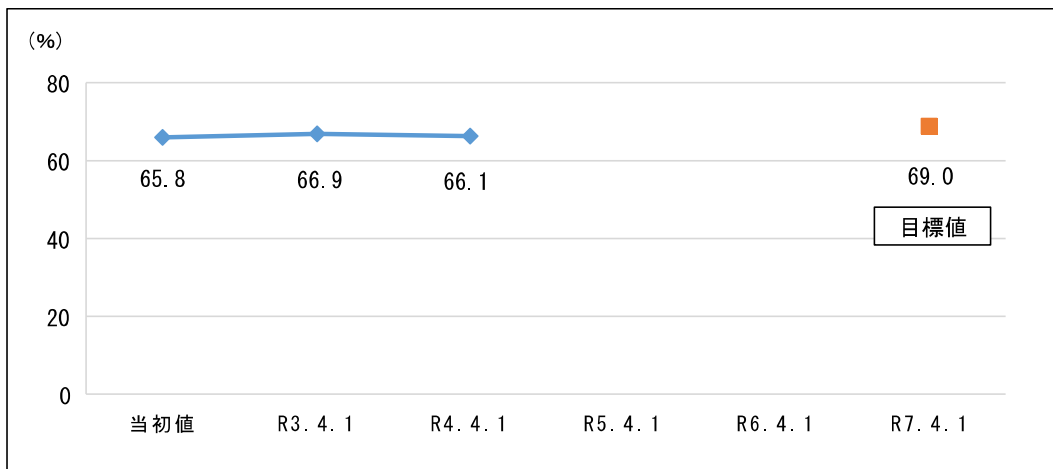
■回答数及び構成比

	回答数	構成比
取り組んでいる	323	26.9%
どちらかといえば取り組んでいる	472	39.3%
どちらかといえば取り組んでいない	289	24.0%
取り組んでいない	109	9.1%
未回答	9	0.7%
合計	1,202	

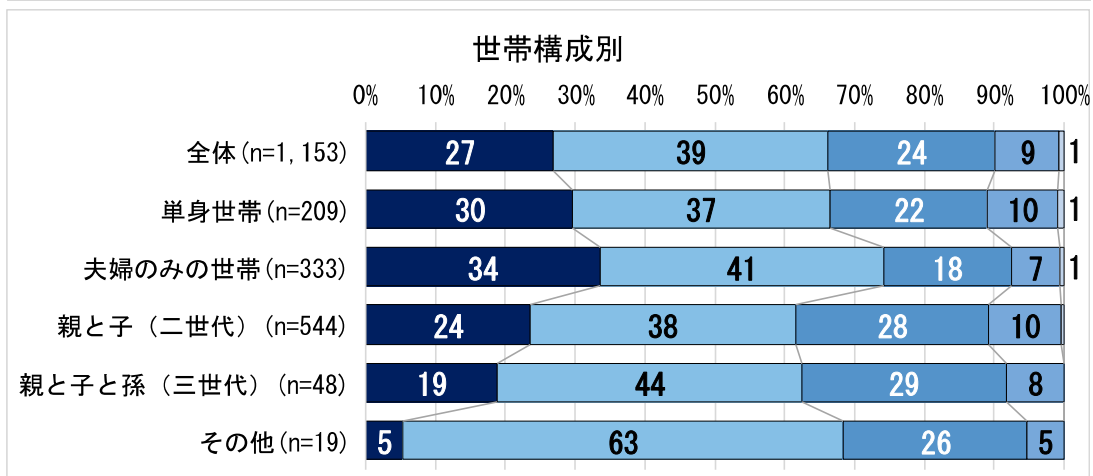
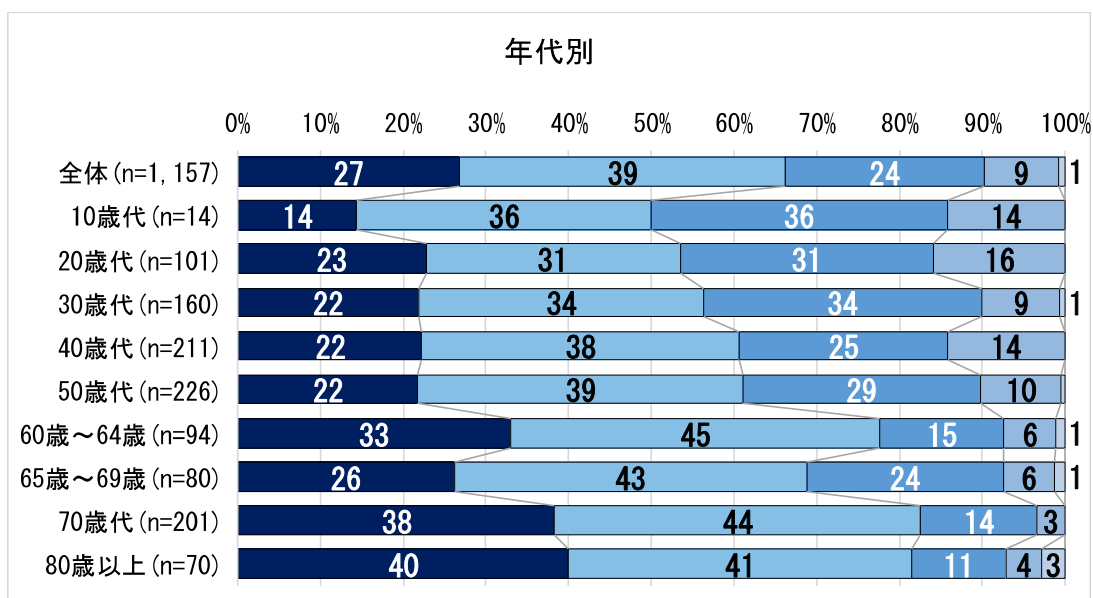
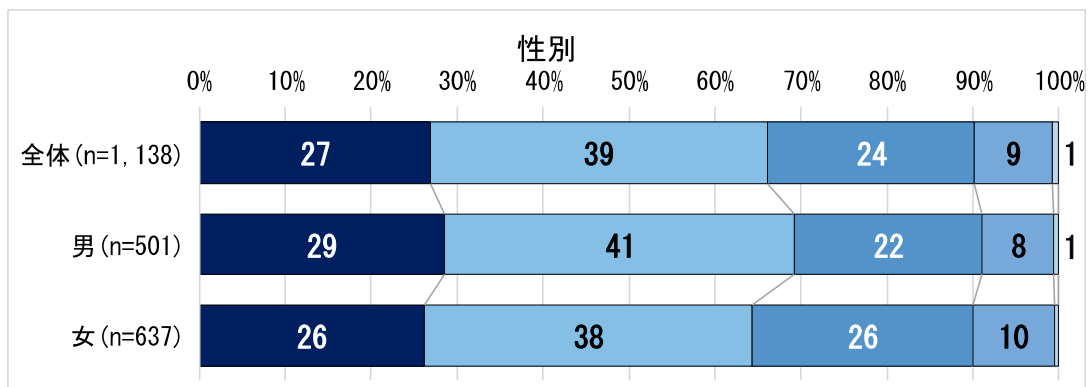
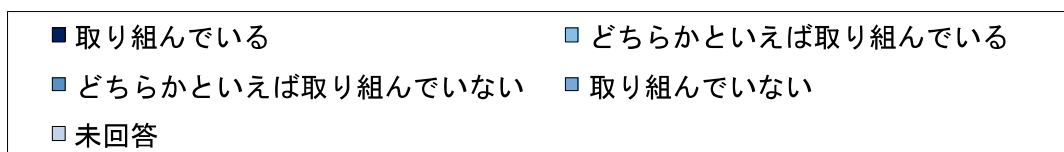
■施策指標

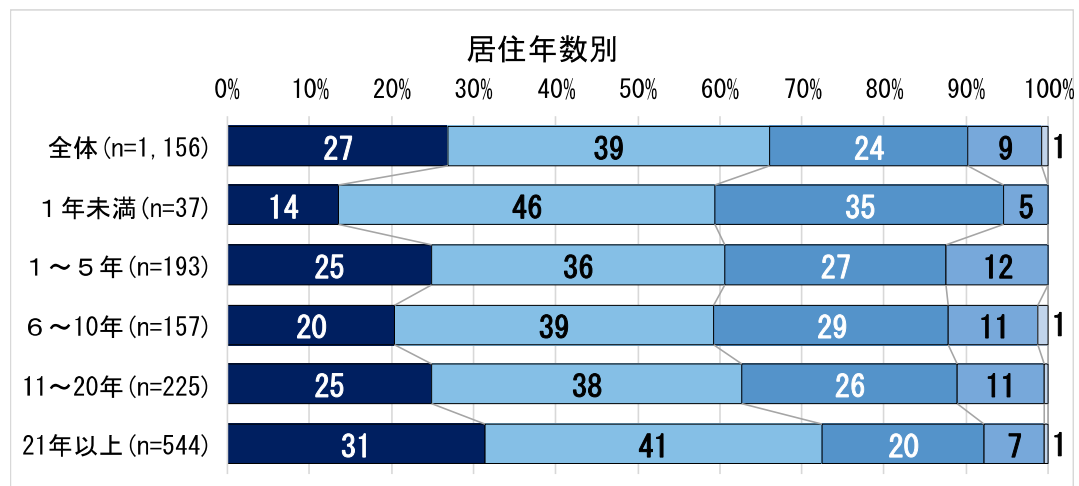
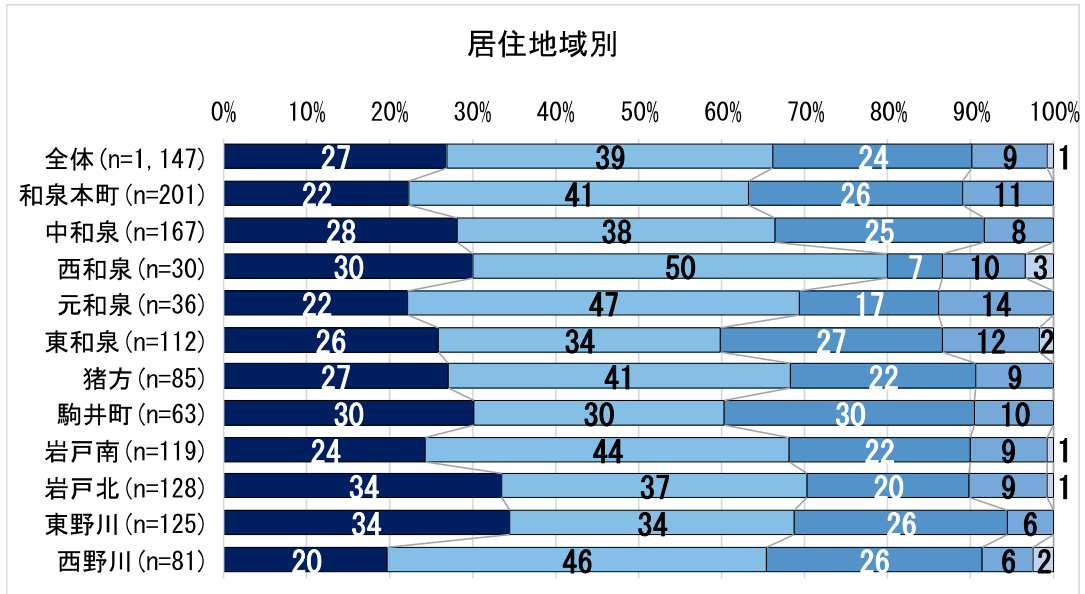
施策	5-②「健康づくりの推進」
目指す姿	人生100年時代を見据え、子どもから高齢者まで全ての人が自分らしくライフステージに応じた健康づくりに取り組み、いきいきと暮らしています。
指標	健康づくりに取り組んでいる市民の割合(%)は、 66.1% (「取り組んでいる」、「どちらかといえば取り組んでいる」の回答数の合計の割合)

■施策指標の推移



■クロス集計（性別、年代、世帯構成、居住地域、居住年数別）



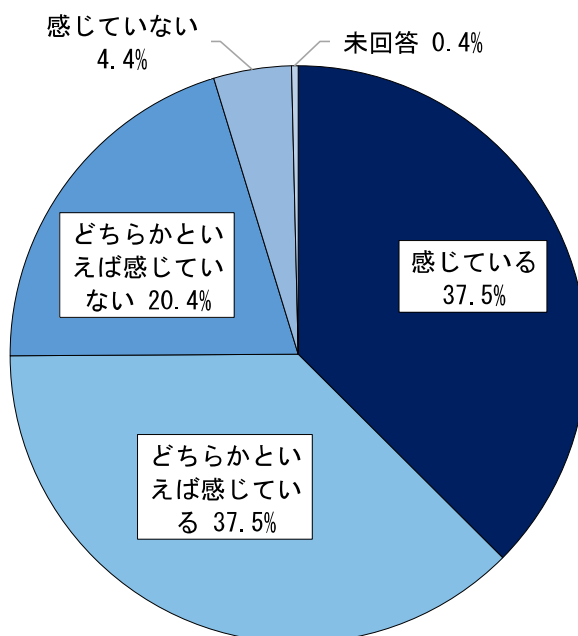


令和4年4月1日現在、18～39歳の方にお聞きします。

●問13 あなたは将来に不安を感じていますか。
(番号を1つ選んで○を付けてください。)

将来に不安を感じている方の割合は、**74.9%** (18歳～39歳対象)

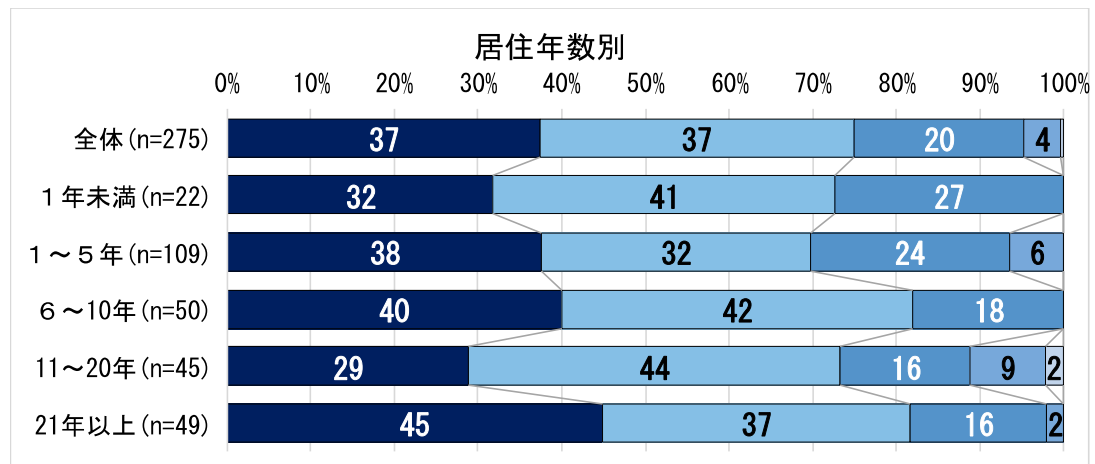
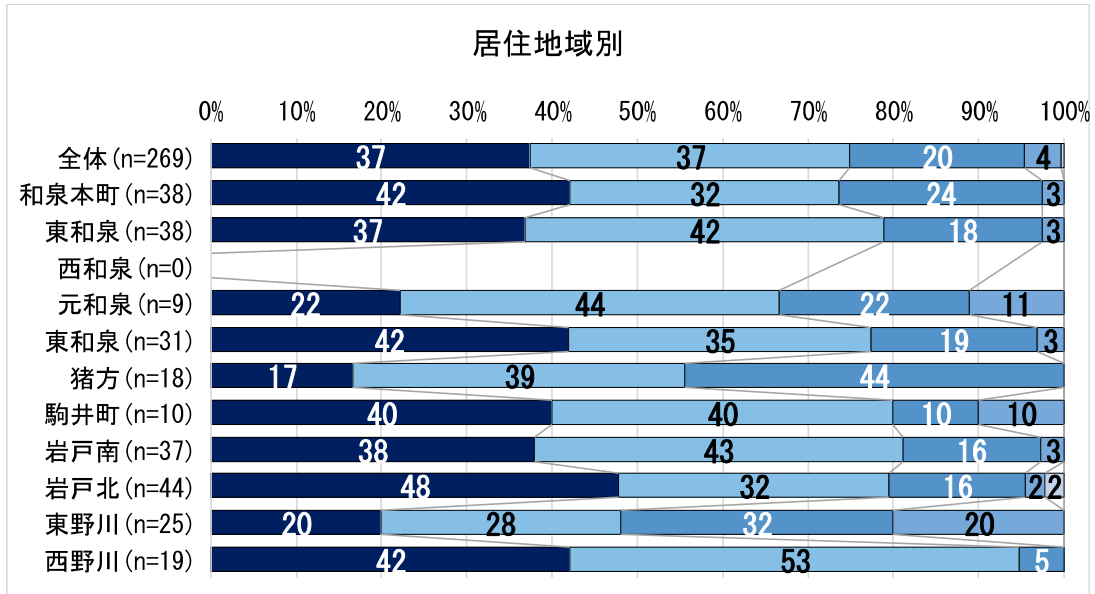
(「感じている」「どちらかといえば感じている」と回答した割合)



n=275

■回答数及び構成比

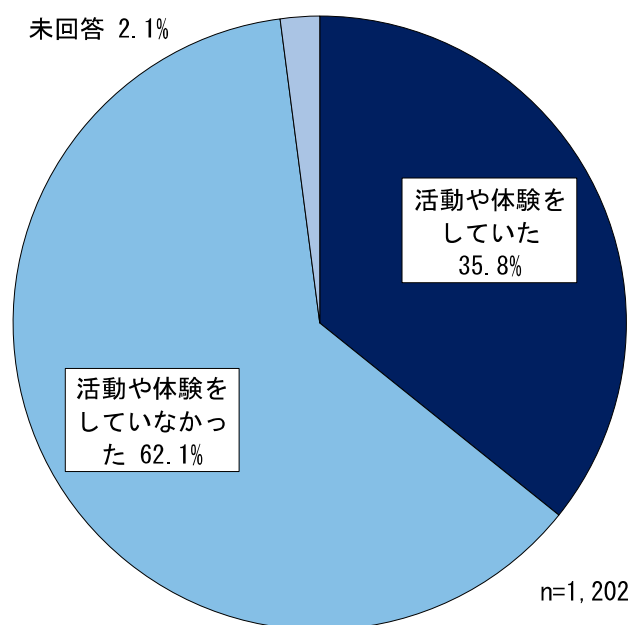
	回答数	構成比
感じている	103	37.5%
どちらかといえば感じている	103	37.5%
どちらかといえば感じていない	56	20.4%
感じていない	12	4.4%
未回答	1	0.4%
合計	275	



● 生涯学習について

令和3年4月1日から令和4年3月31日までの1年間は、新型コロナウイルス感染症の影響による「まん延防止等重点措置期間」で外出制限等があり、参加の機会が減少したことから、下記設問は、参考にお聞きするものです。

- 問14 あなたは、新型コロナウイルス感染症の影響が無かった場合、上記期間において、図書館で調べ物をしたり、公民館の講座や講演会に参加したり、その他趣味の活動やレクリエーション活動等、学びに関する活動や体験をしていましたか。
(番号を1つ選んで○を付けてください。)



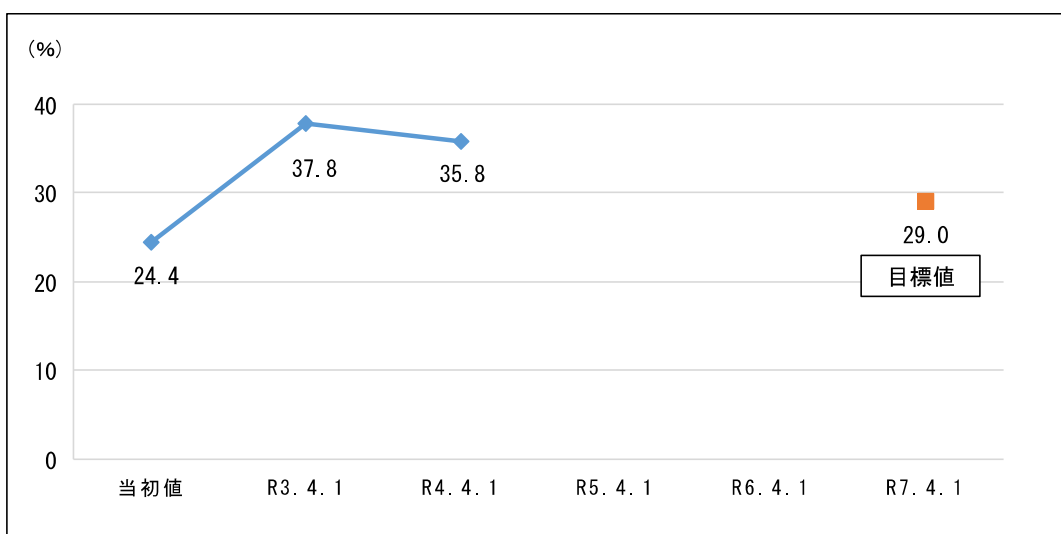
■回答数及び構成比

	回答数	構成比
活動や体験をしていた	430	35.8%
活動や体験をしていなかった	747	62.1%
未回答	25	2.1%
合計	1,202	

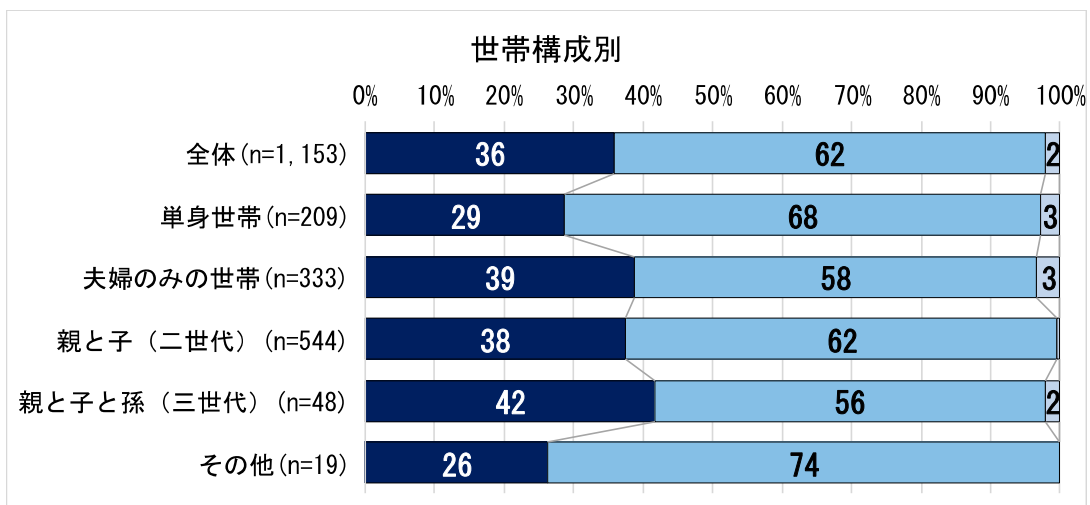
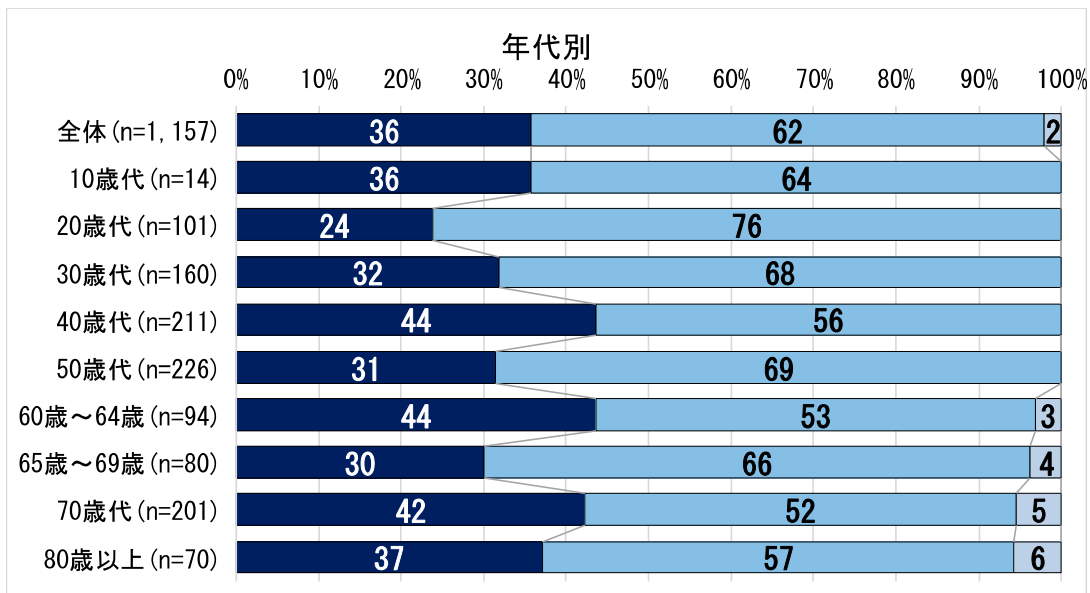
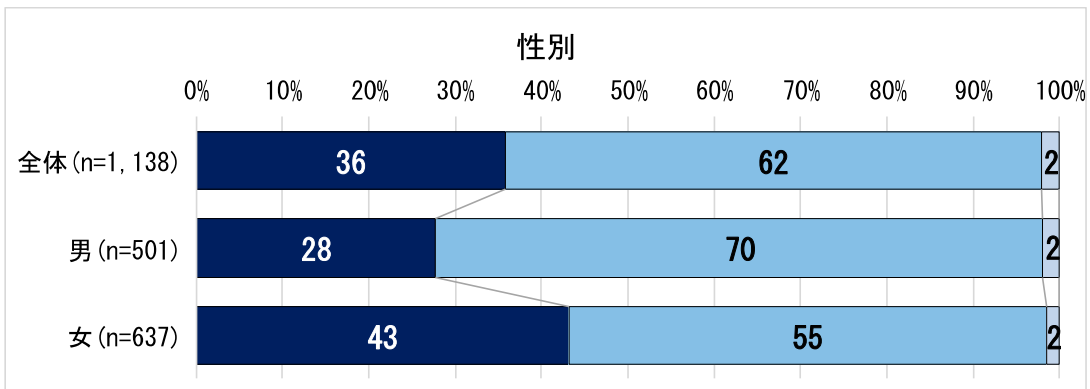

■施策指標

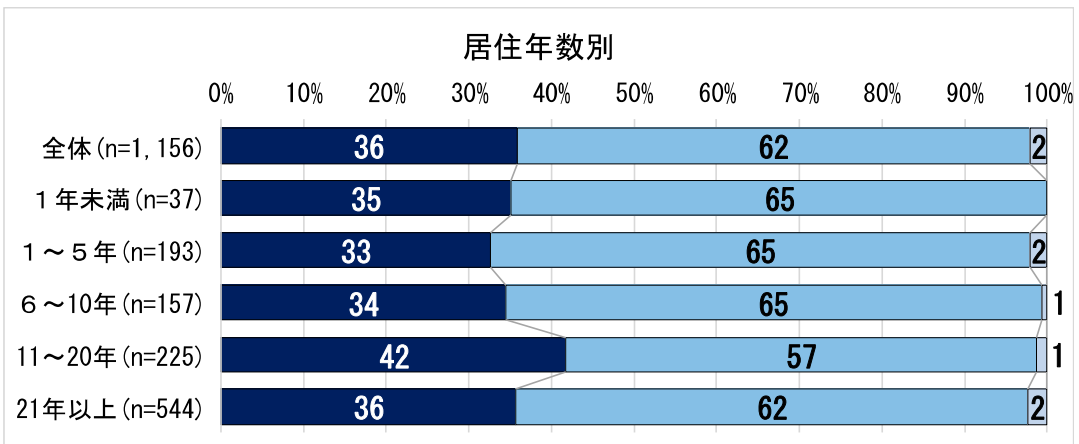
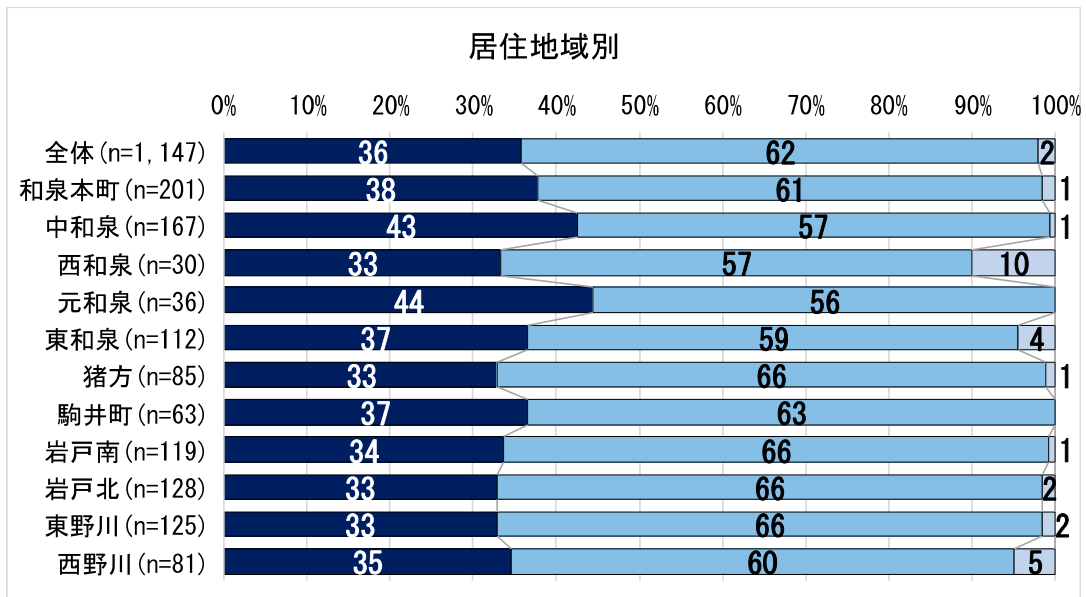
施策	6-①「地域における学びの充実」
目指す姿	誰もが生涯を通じて学ぶことができるよう、自主的な活動の機会や場、情報の充実が図られ、それぞれが豊かな心をもって地域の中で学ぶことができます。
(参考値) 指 標	昨年1年間に学びの活動・体験をした 市民の割合(%)は、 35.8% (参考値) (「活動や体験をしていた」の割合)

■施策指標の推移



■クロス集計（性別、年代、世帯構成、居住地域、居住年数別）

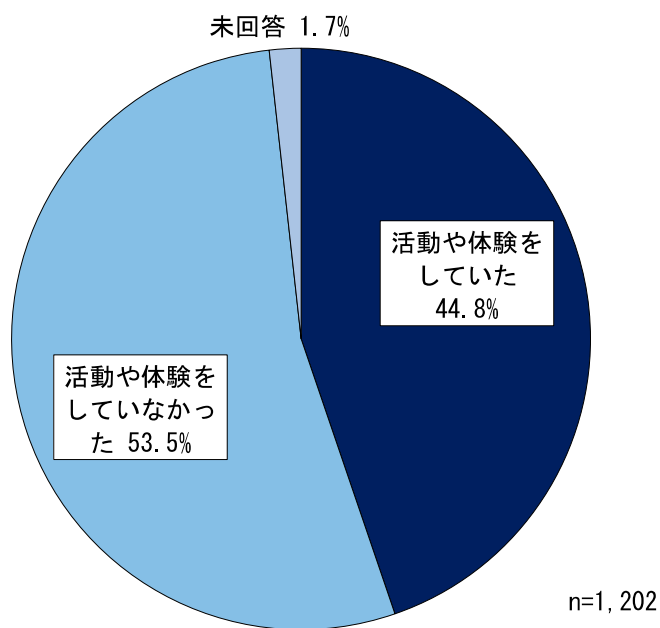




● 芸術文化について

令和3年4月1日から令和4年3月31日までの1年間は、新型コロナウイルス感染症の影響による「まん延防止等重点措置期間」で外出制限等があり、参加の機会が減少したことから、下記設問は、参考にお聞きするものです。

- 問15 あなたは、新型コロナウイルス感染症の影響が無かった場合、上記期間において、コンサートホールや美術館・ギャラリー等で音楽や芸術を鑑賞していたり、自ら芸術文化活動に取り組んだりする機会がありましたか。（自宅や通勤・通学途中で音楽を聴くといったことは含まないでください。）
（番号を1つ選んで○を付けてください。）



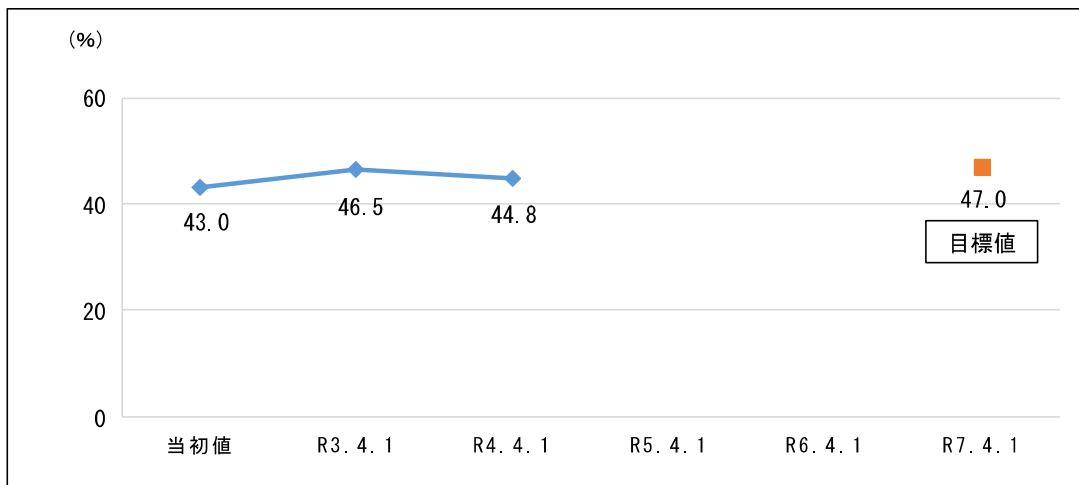
■回答数及び構成比

	回答数	構成比
活動や体験をしていた	538	44.8%
活動や体験をしていなかった	643	53.5%
未回答	21	1.7%
合計	1,202	

■施策指標

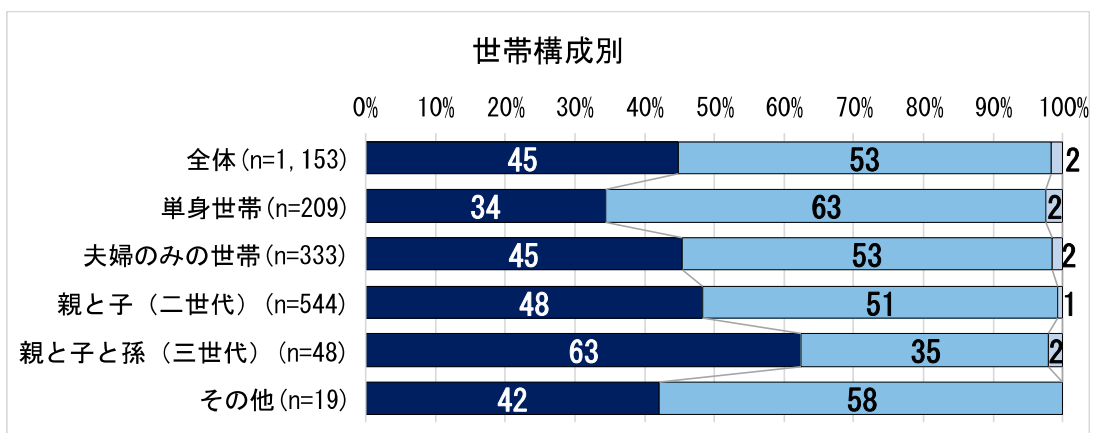
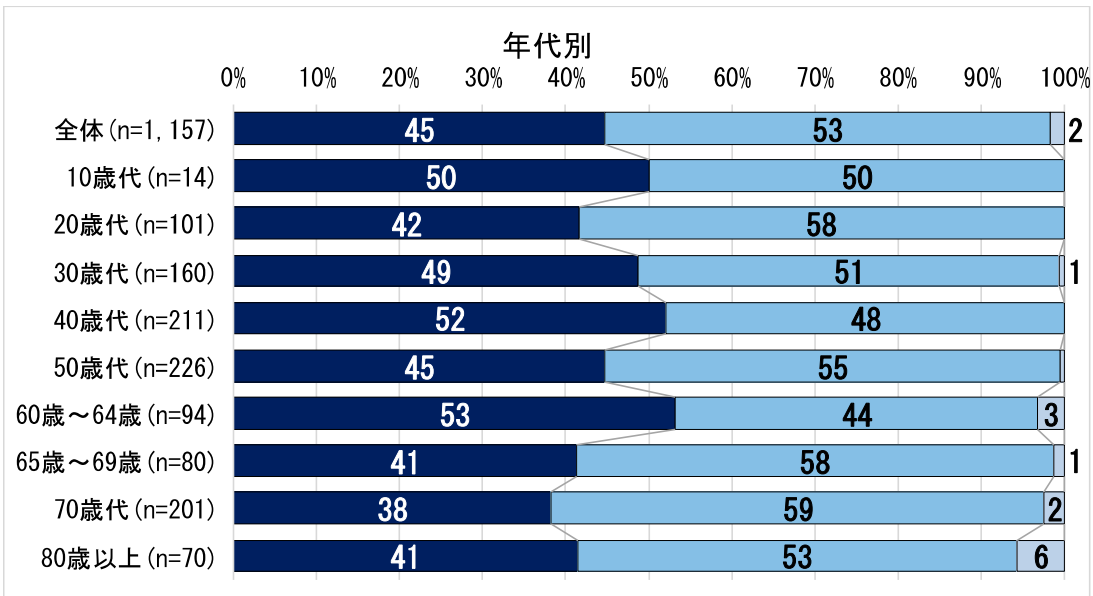
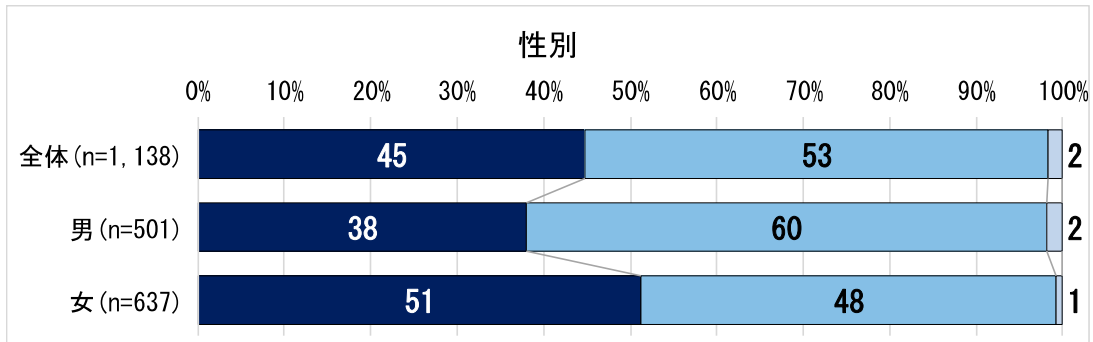
施策	6-②「芸術文化・スポーツの振興」
目指す姿	一人ひとりが自分らしいスタイルで芸術文化・スポーツ等をいつでも気軽に楽しむことができ、心身ともに健やかな生活を送ることができています。
指 標	昨年1年間に芸術文化活動を行ったり、鑑賞したりしたことのある市民の割合(%)は、 44.8% (参考値) (「機会があった」の割合)

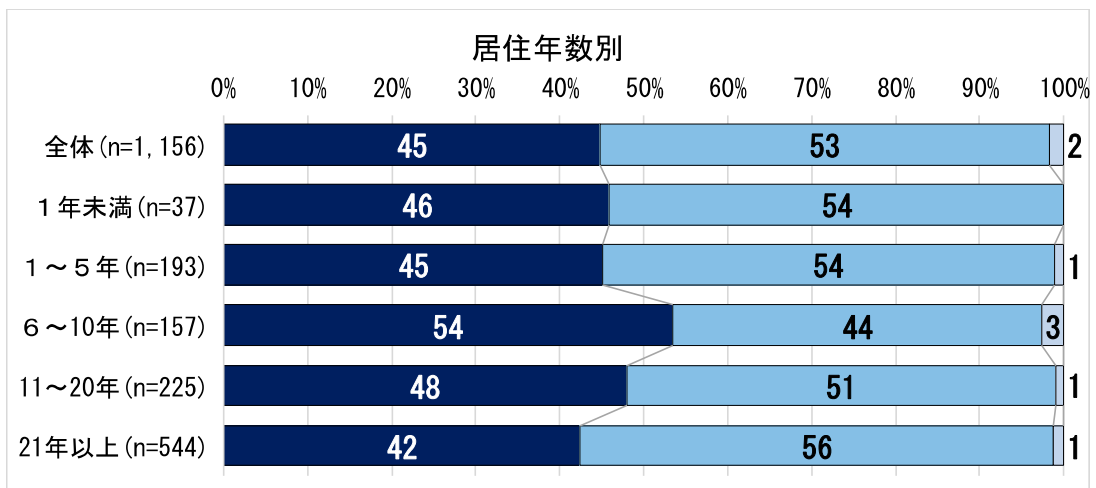
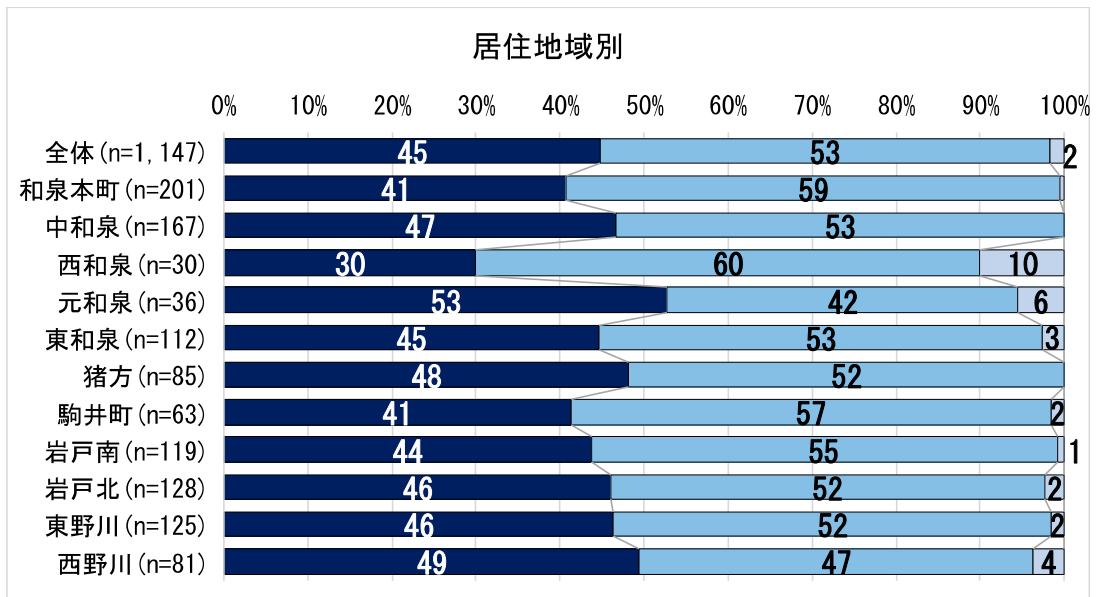
■施策指標



■クロス集計（性別、年代、世帯構成、居住地域、居住年数別）

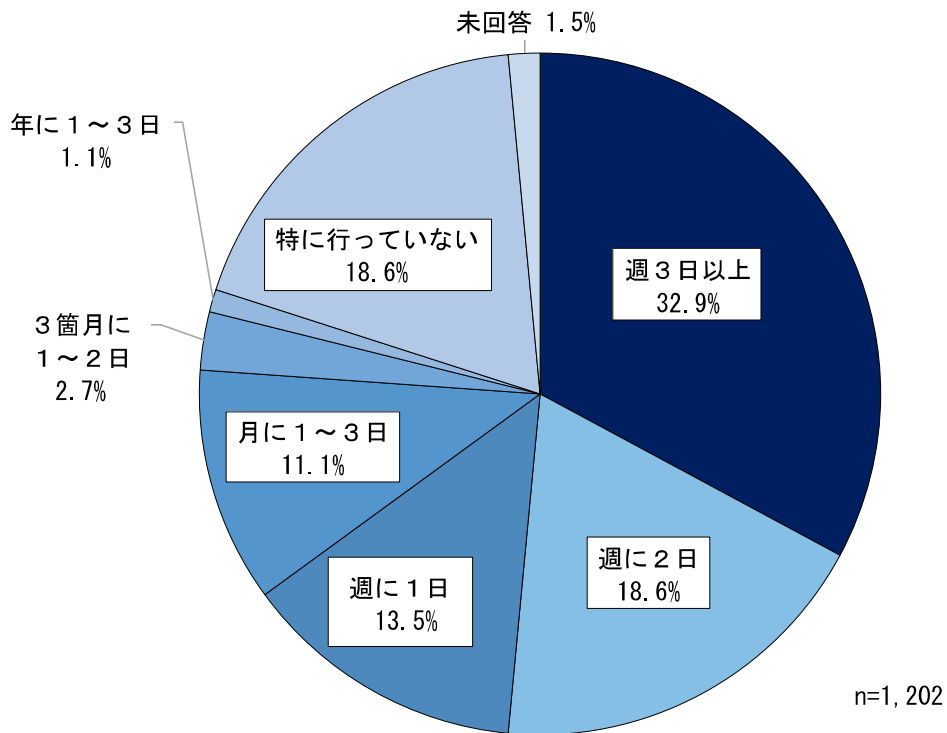
■ 活動や体験をしていた □ 活動や体験をしていなかった □ 未回答





● スポーツや運動について

- 問 16 あなたは、ウォーキングや散歩（散策やペットの散歩、意識的な階段の利用等を含む）、体操（ラジオ体操や職場体操、ストレッチ、ヨガ等を含む）、ランニング、野球、サッカー等のスポーツや運動をどれくらいの頻度で行っていますか。
（番号を1つ選んで○を付けてください。）



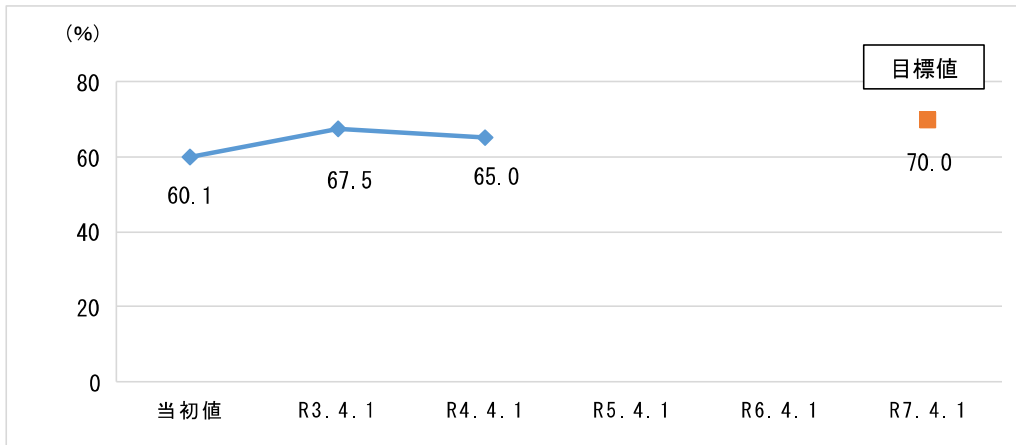
■回答数及び構成比

	回答数	構成比
週3日以上（年151日以上）	395	32.9%
週に2日（年101日~150日）	224	18.6%
週に1日（年51日~100日）	162	13.5%
月に1~3日（年12日~50日）	134	11.1%
3箇月に1~2日（年4日~11日）	33	2.7%
年に1~3日	13	1.1%
特に行っていない	223	18.6%
未回答	18	1.5%
合計	1,202	

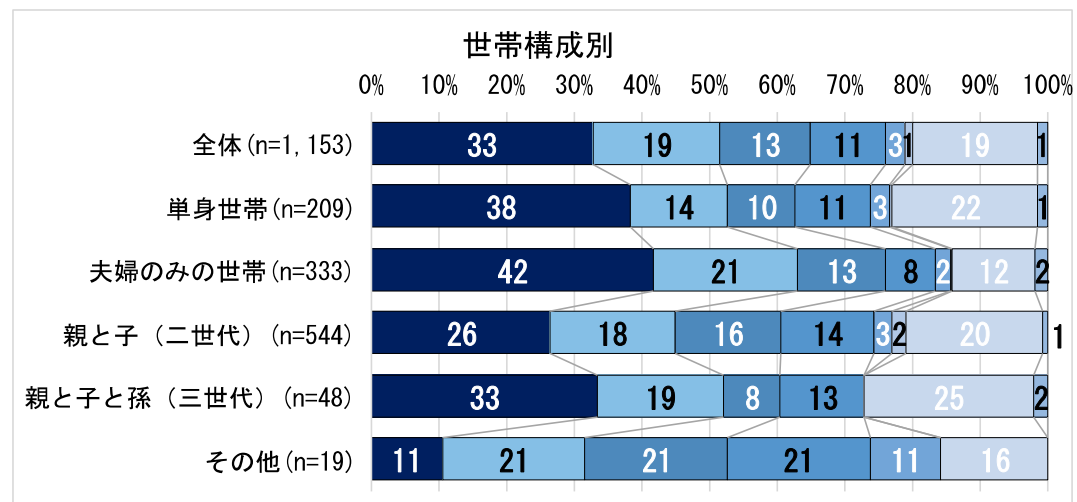
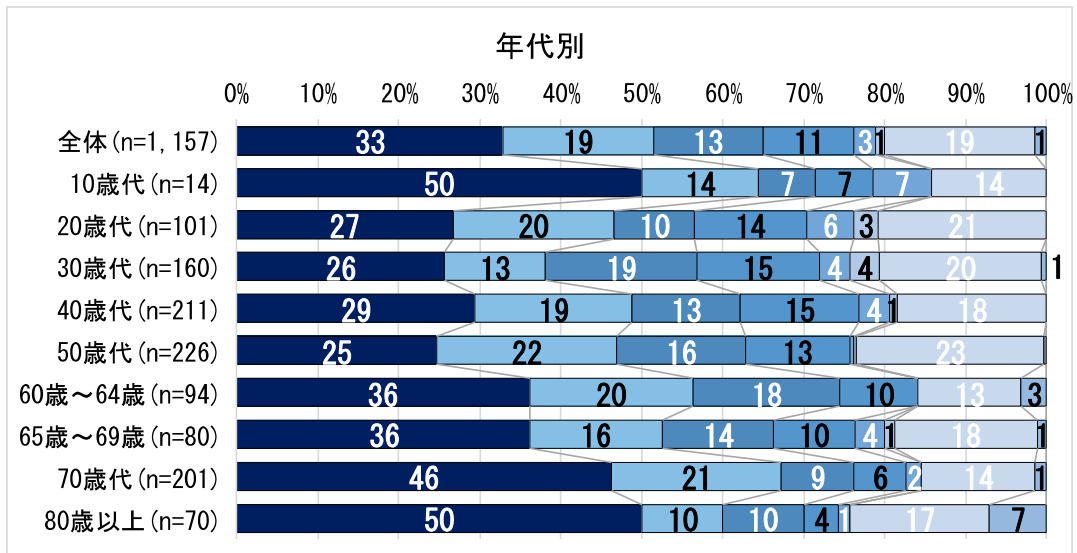
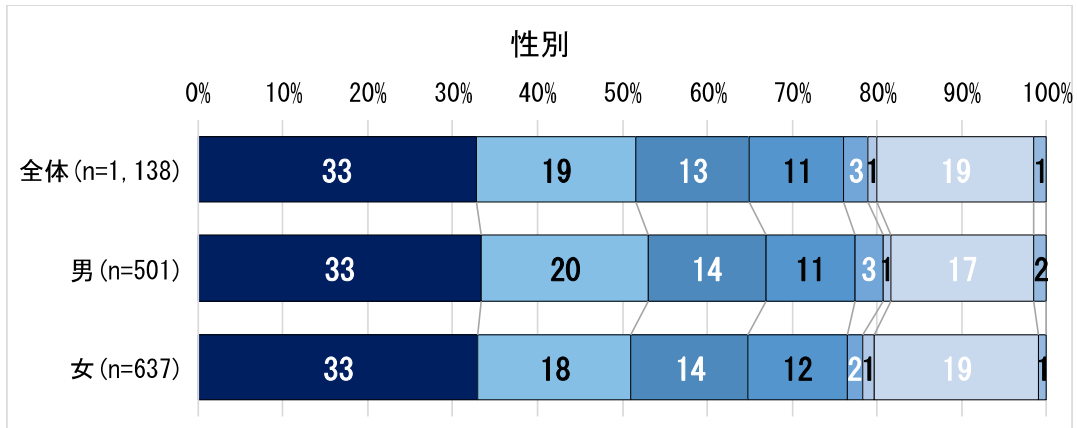
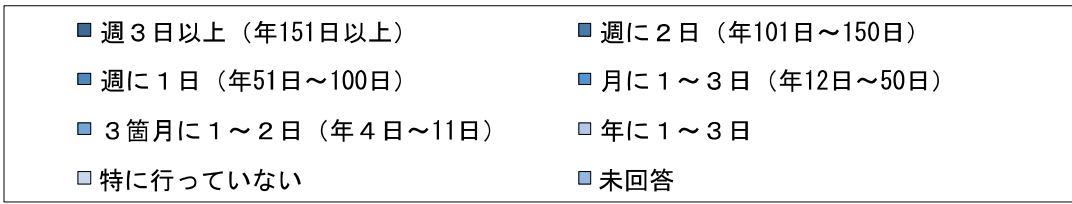
■施策指標

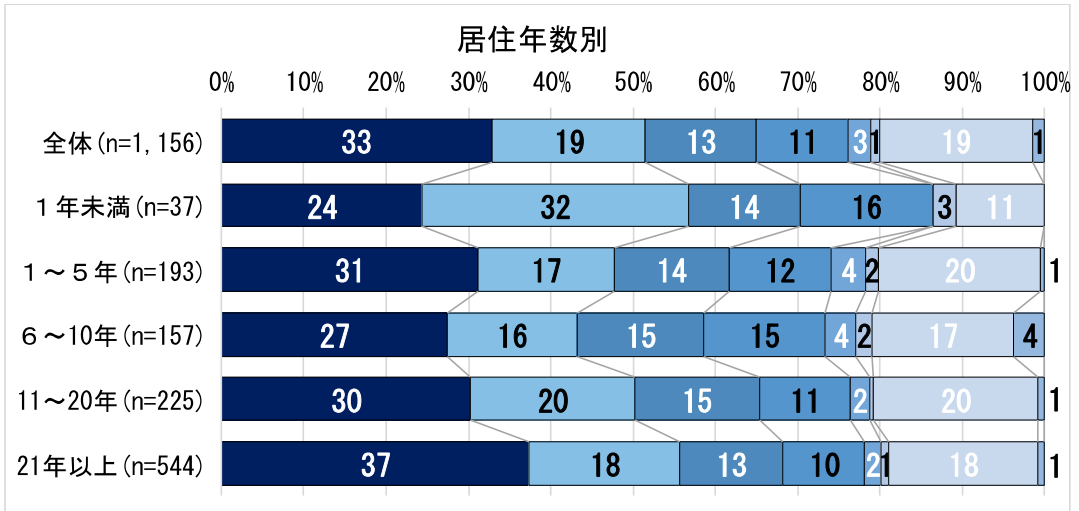
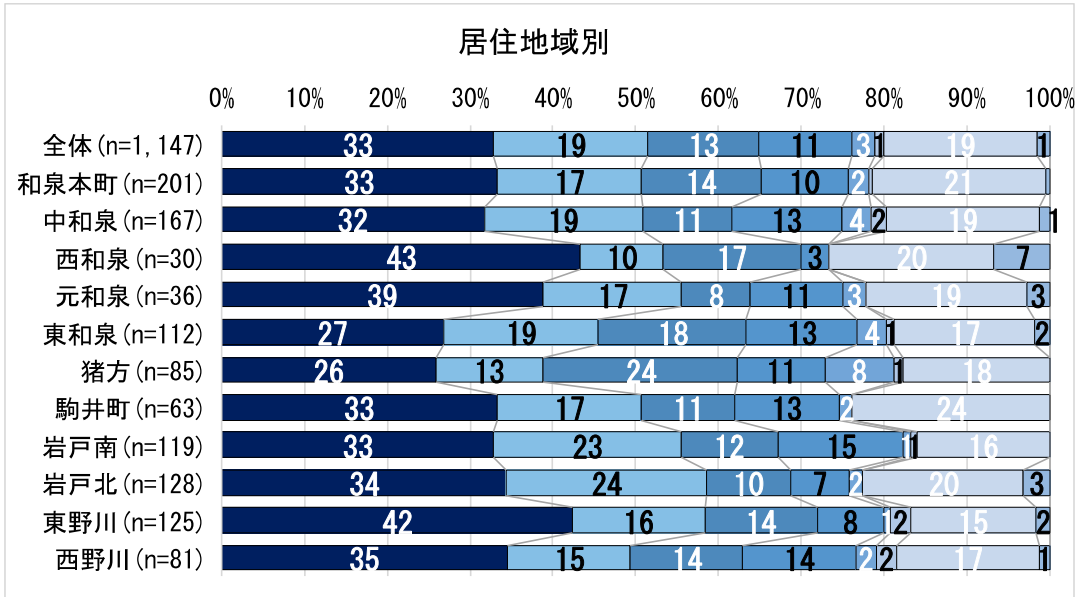
施策	6-②「芸術文化・スポーツの振興」
目指す姿	一人ひとりが自分らしいスタイルで芸術文化・スポーツ等をいつでも気軽に楽しむことができ、心身ともに健やかな生活を送ることができています。
指 標	<p>週1回以上、何らかの運動やスポーツをしている</p> <p style="text-align: right;">市民の割合（％）は、65.0%</p> <p>（「週3日以上（年151日以上）」、「週に2日（年101日～150日）」、「週に1日（年51日～100日）」の回答数の合計の割合）</p>

■施策指標の推移



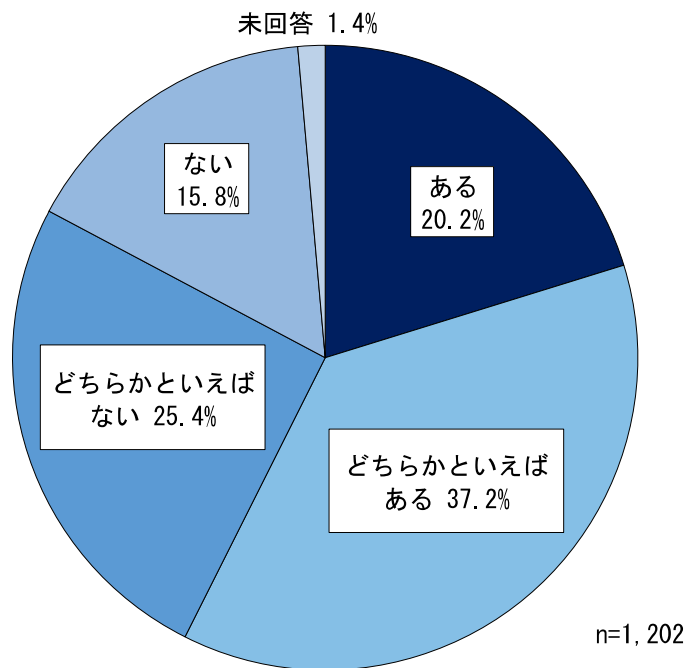
■クロス集計（性別、年代、世帯構成、居住地域、居住年数別）





● 歴史・伝統について

●問 17 あなたは、狛江市の歴史や伝統について、関心を持ったり、見聞きしたりしたことがありますか。
 (番号を1つ選んで○を付けてください。)



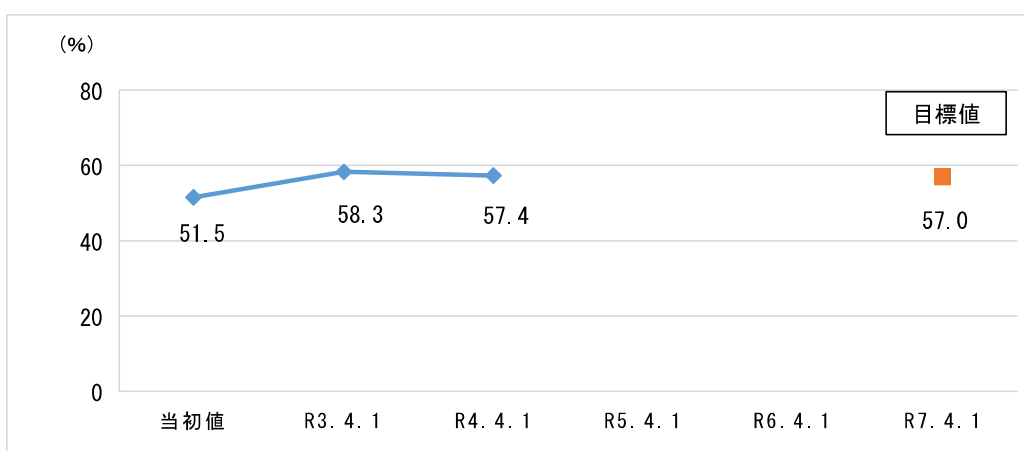
■回答数及び構成比

	回答数	構成比
ある	243	20.2%
どちらかといえばある	447	37.2%
どちらかといえばない	305	25.4%
ない	190	15.8%
未回答	17	1.4%
合計	1,202	

■施策指標

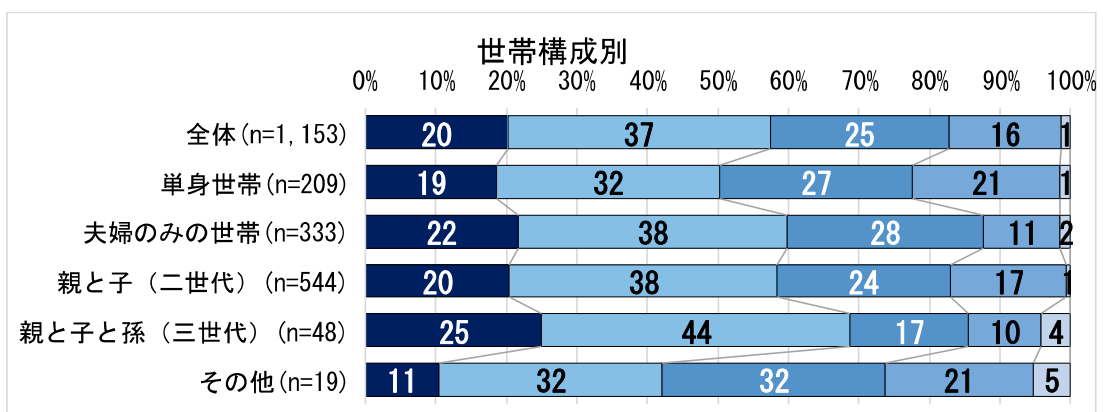
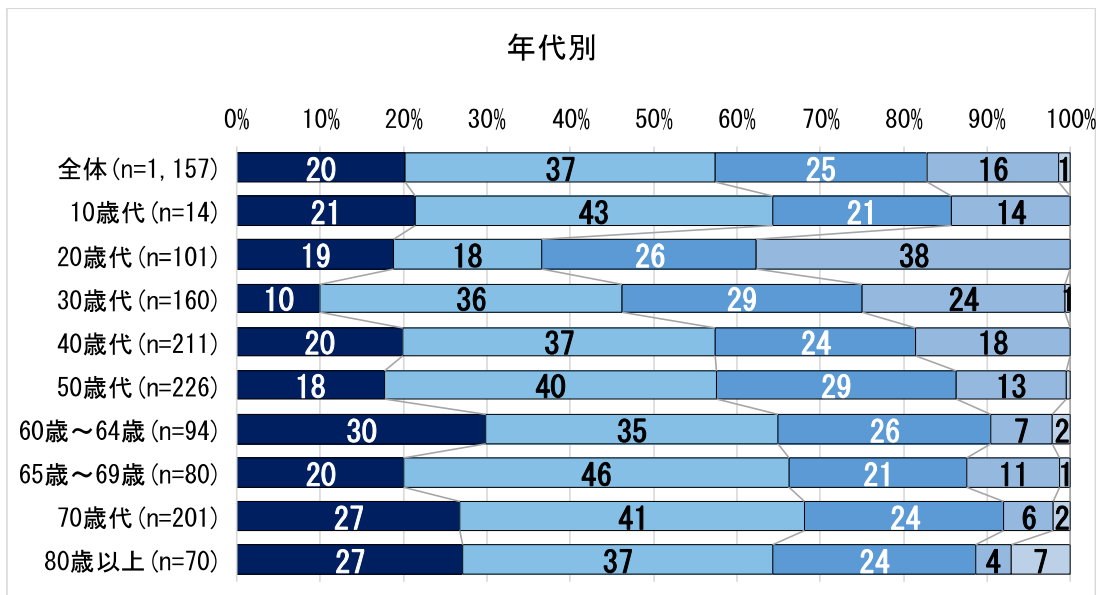
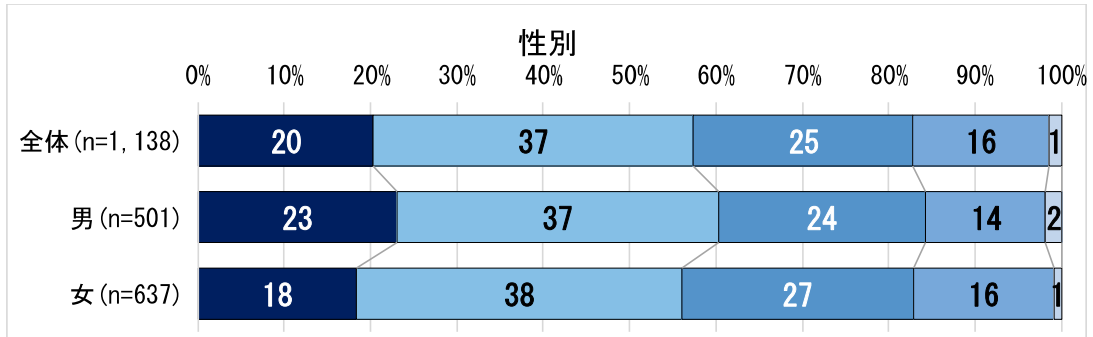
施策	6-③「歴史への理解と継承」
目指す姿	市内に数多くある古墳や史跡等、狛江の歴史の中で育まれ残されてきた様々な文化財に市民が身近に触れ、親しむことで、狛江への関心と愛着が生まれ、狛江の歴史と文化が次世代に継承されています。
指標	市の歴史や伝統に関心のある市民の割合（％）は、 57.4% （「ある」、「どちらかといえばある」の回答数の合計の割合）

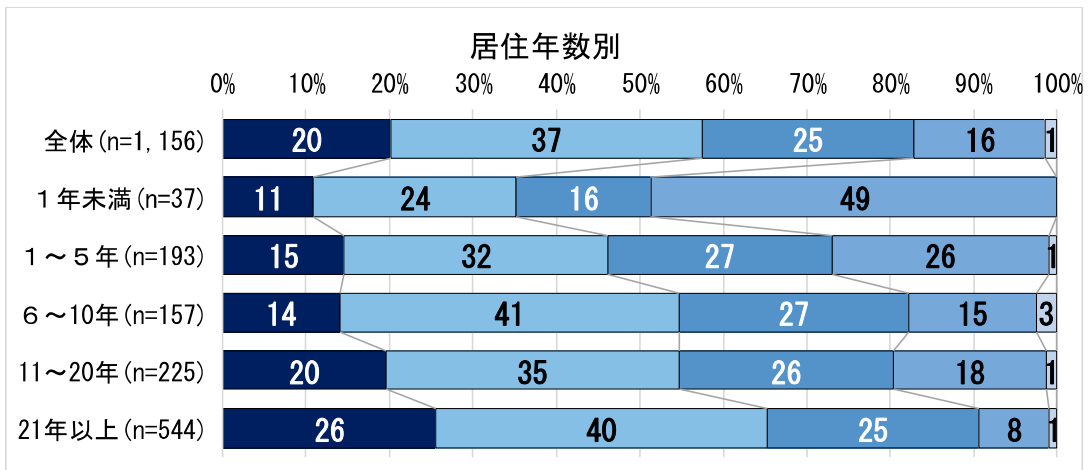
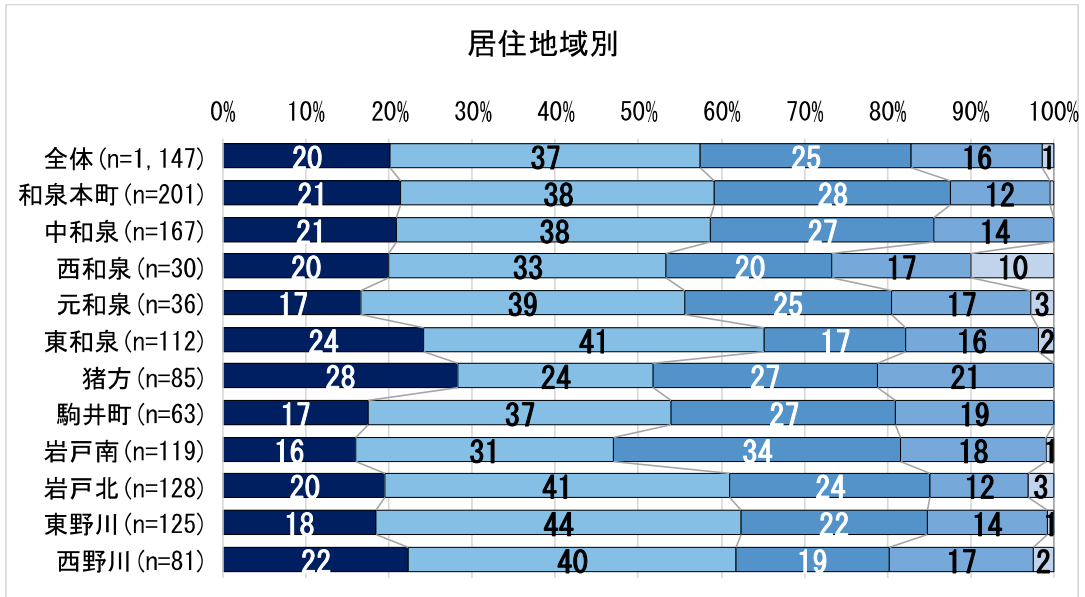
■施策指標の推移



■クロス集計（性別、年代、世帯構成、居住地域、居住年数別）

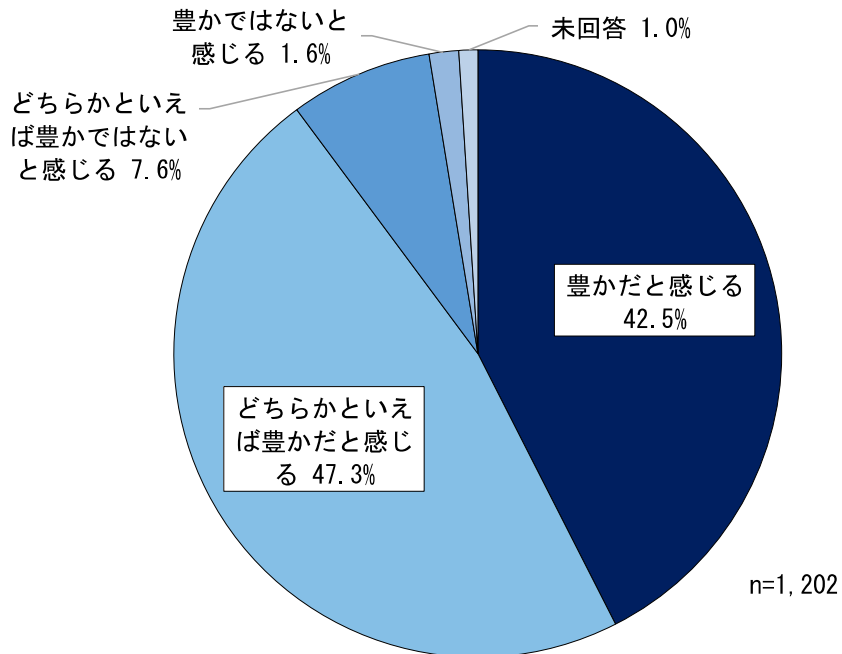
■ ある □ どちらかといえばある ■ どちらかといえはない □ ない □ 未回答





● 環境について

●問 18 あなたは、狛江市内の緑が豊かだと感じますか。
(番号を1つ選んで○を付けてください。)



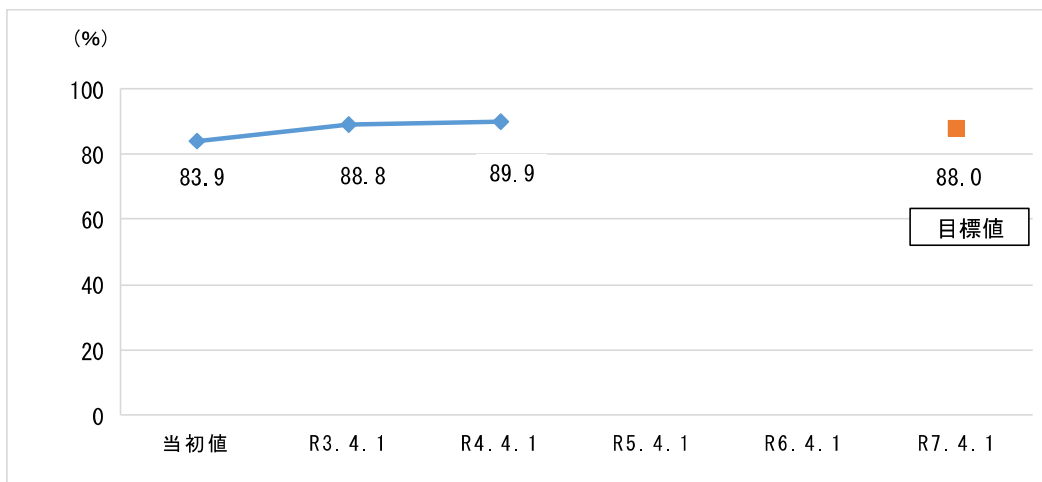
■回答数及び構成比

	回答数	構成比
豊かだと感じる	511	42.5%
どちらかといえば豊かだと感じる	569	47.3%
どちらかといえば豊かではないと感じる	91	7.6%
豊かではないと感じる	19	1.6%
未回答	12	1.0%
合計	1,202	

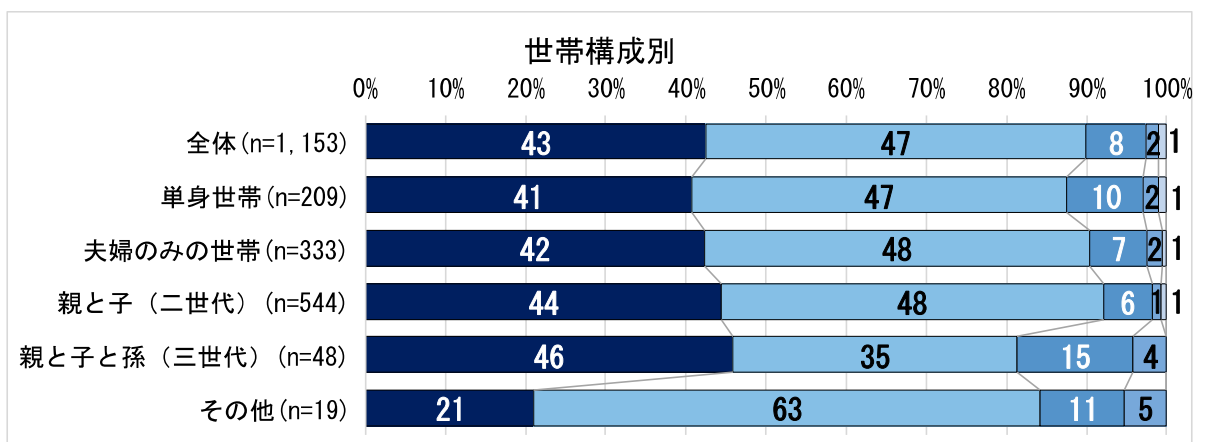
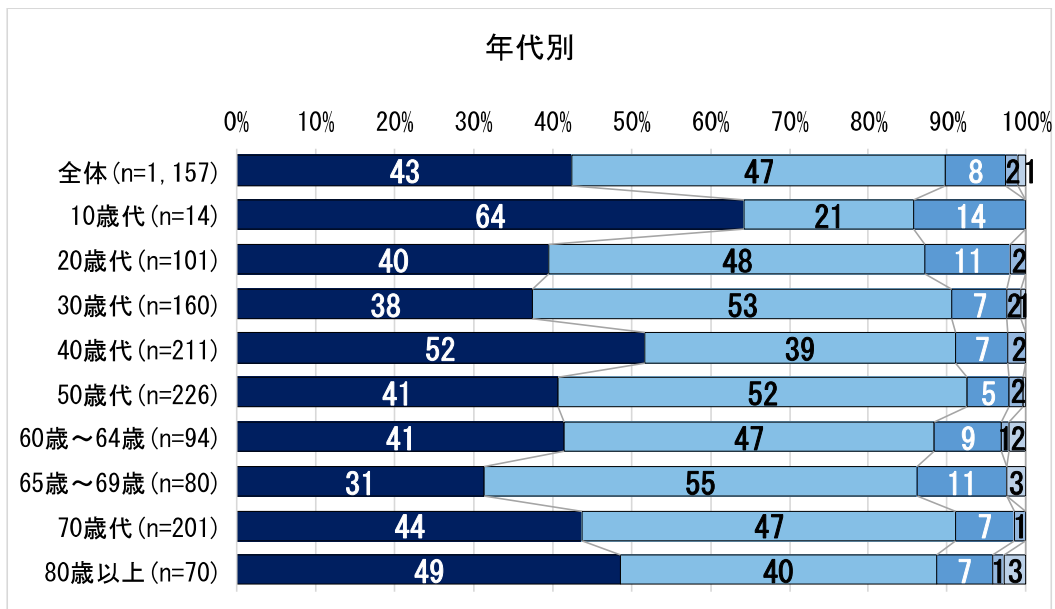
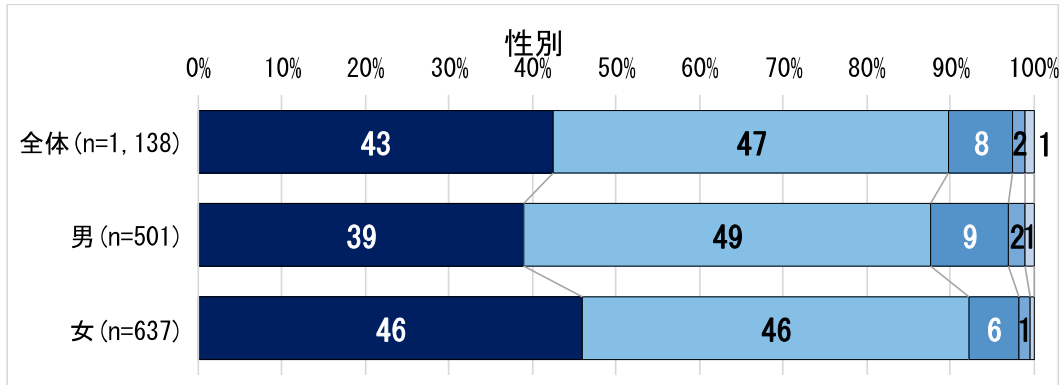
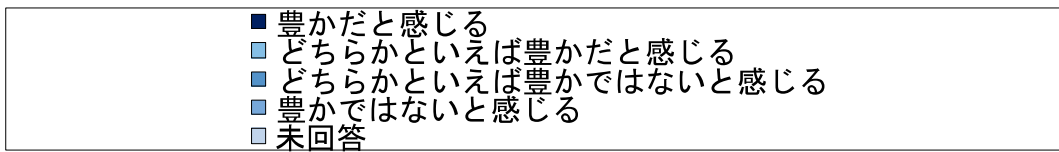
■施策指標

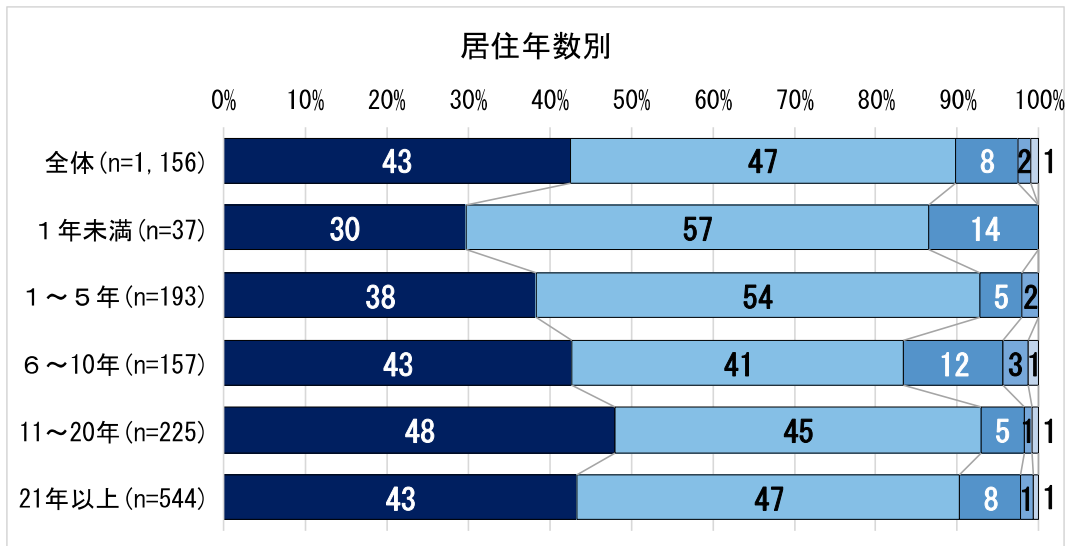
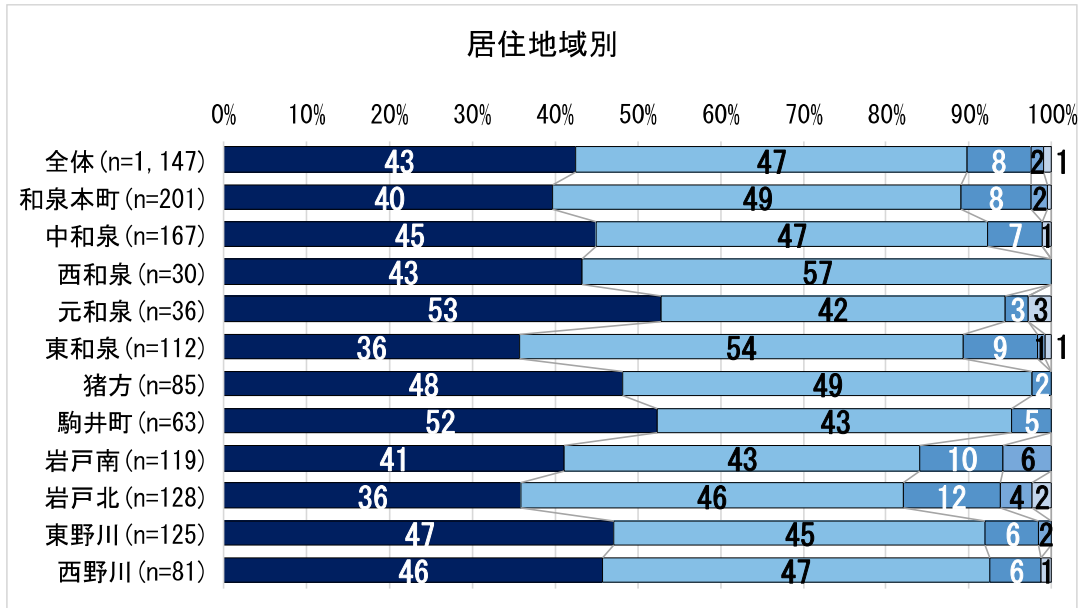
施策	7-①「水と緑の快適空間づくり」
目指す姿	身近な緑や多摩川をはじめとした自然環境が子どもたちに引き継がれ、人と生きものが共生しています。また、憩いや交流、自然鑑賞等様々な目的や地域性を踏まえた公園が整備されており、市民に親しまれています。
指 標	市内の緑が豊かだと感じている市民の割合（％）は、 89.9% （「豊かだと感じる」、「どちらかといえば豊かだと感じる」の回答数の合計の割合）

■施策指標の推移

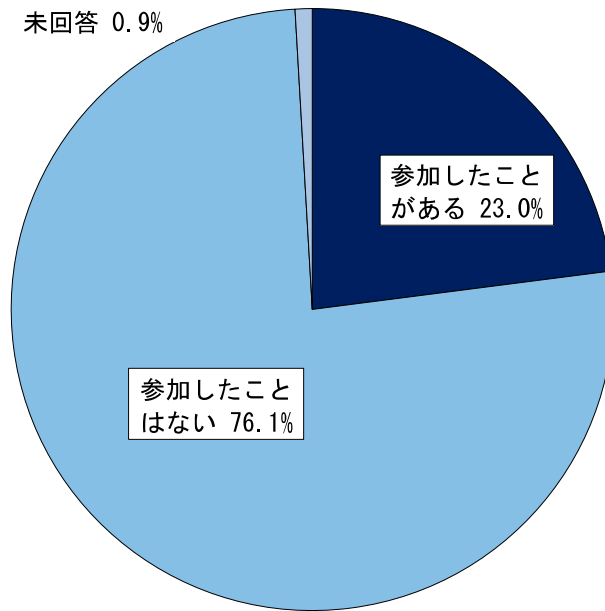


■クロス集計（性別、年代、世帯構成、居住地域、居住年数別）





●問 19 あなたは、多摩川統一清掃や野川美化清掃、クリーン大作戦、町会・自治会や団体による狛江市内の美化活動に参加したことがありますか。
 (番号を1つ選んで○を付けてください。)



n=1,202

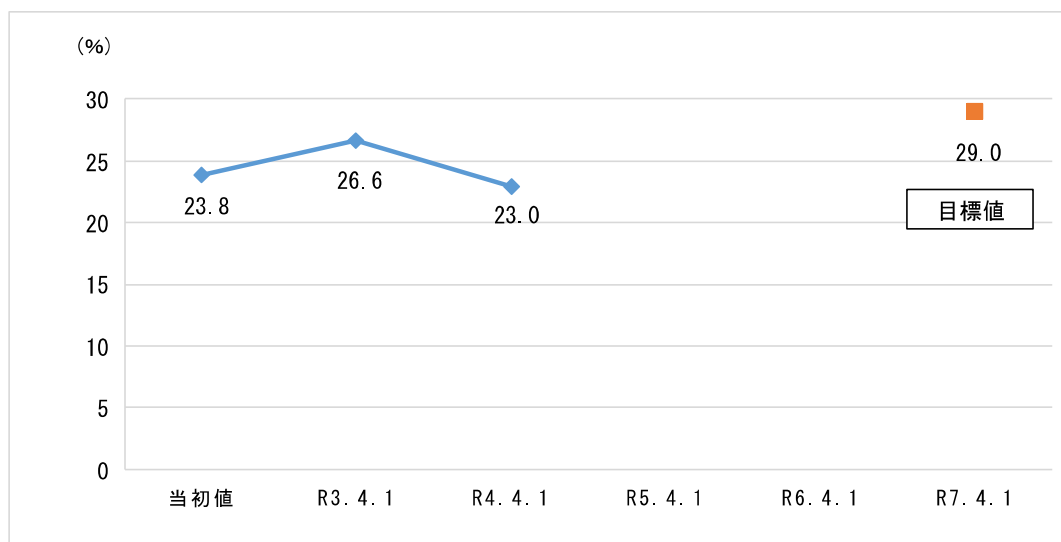
■回答数及び構成比

	回答数	構成比
参加したことがある	276	23.0%
参加したことはない	915	76.1%
未回答	11	0.9%
合計	1,202	

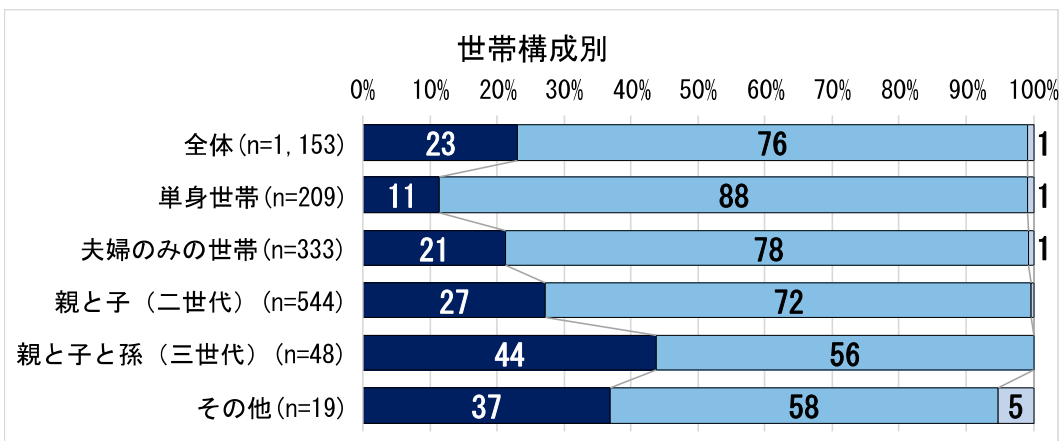
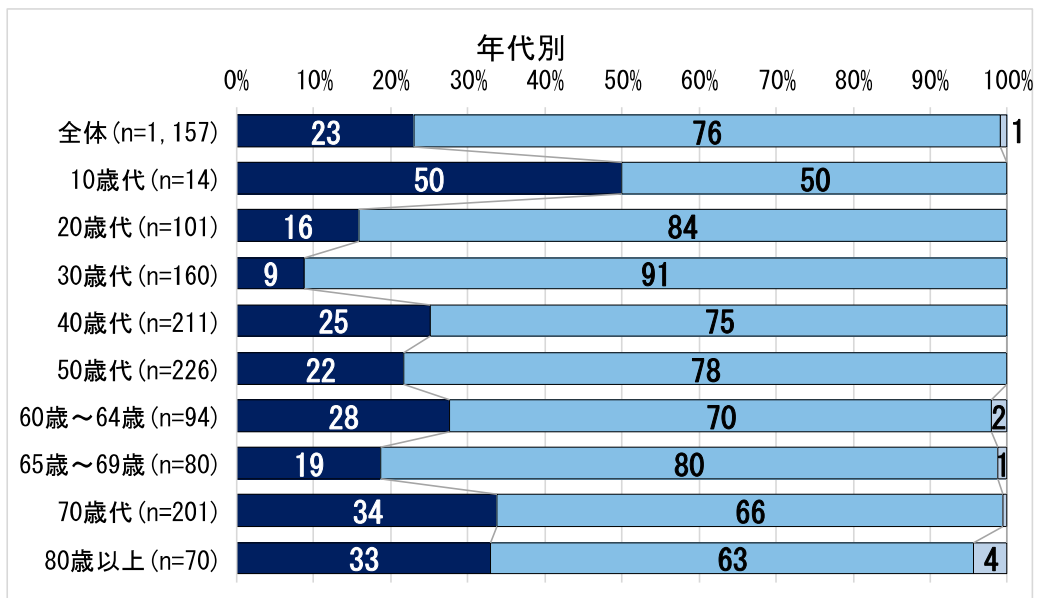
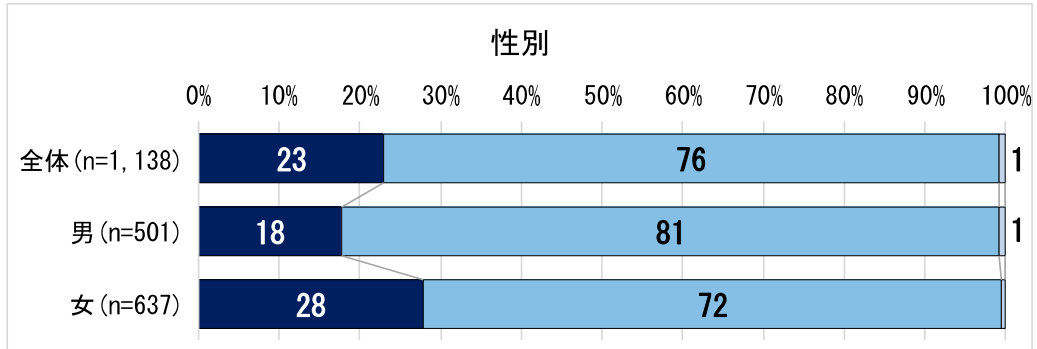
■施策指標

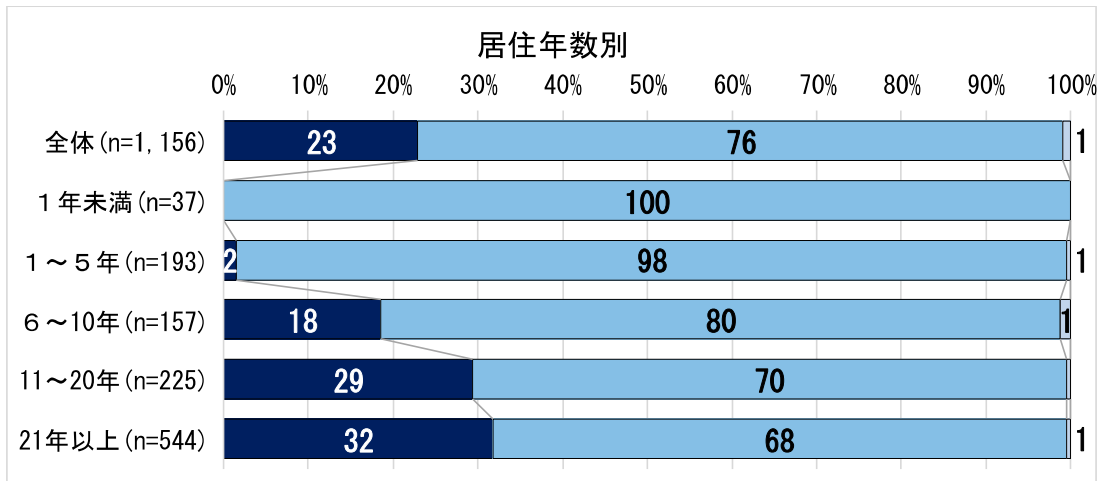
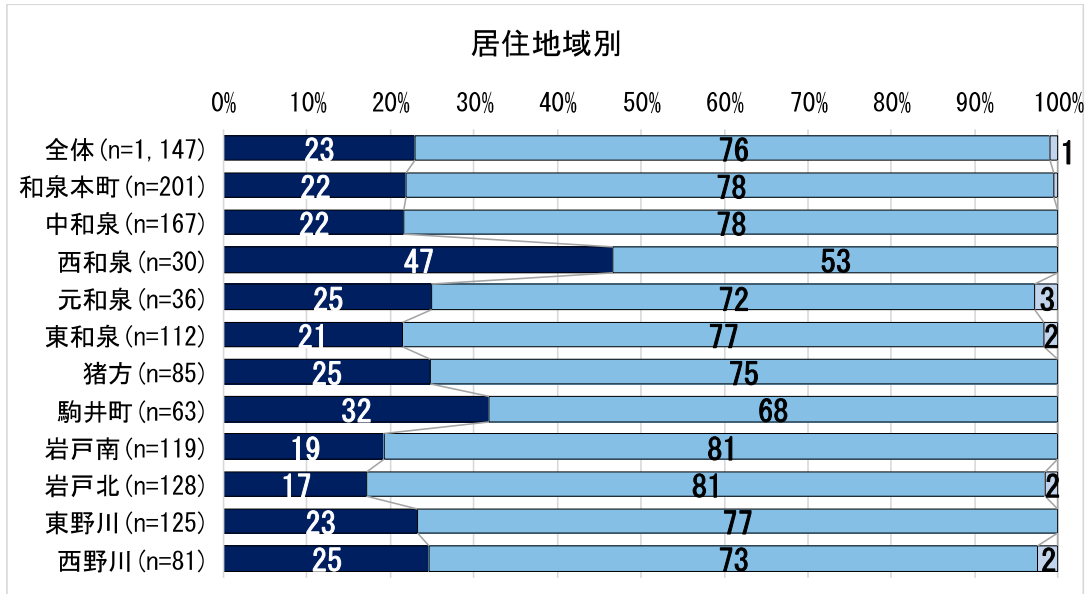
施策	7-②「都市環境の確保」
目指す姿	地球温暖化対策に関する世界的な動向にいち早く反応し、市を挙げて取組に参加することで、地球にやさしいまちになっています。また、集中豪雨や猛暑日を見据えた対策が確立されるとともに、大気汚染や騒音等がない良好な生活環境が確保され、誰もが気持ちよく快適に暮らしています。
指 標	市内の美化活動に参加したことがある市民の割合（％）は、 23.0% （「参加したことがある」の割合）

■施策指標の推移

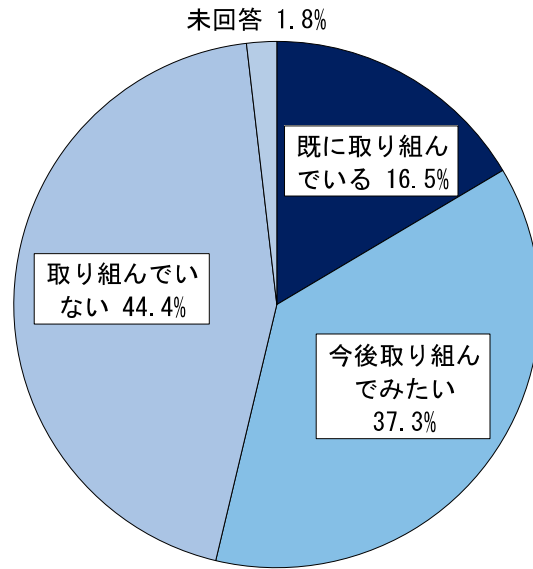


■クロス集計（性別、年代、世帯構成、居住地域、居住年数別）





●問 20 あなたは、自然環境を守り・活かすための取組を行っていますか。
 (番号を1つ選んで○を付けてください。)



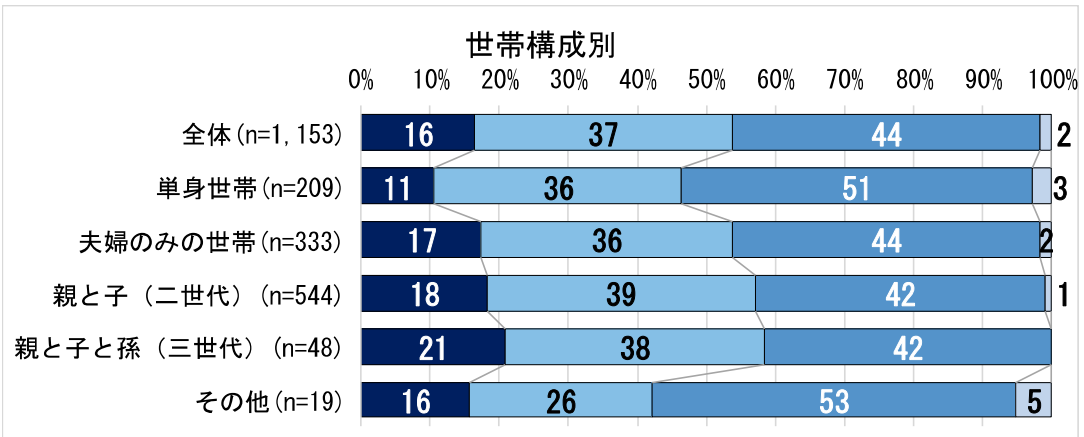
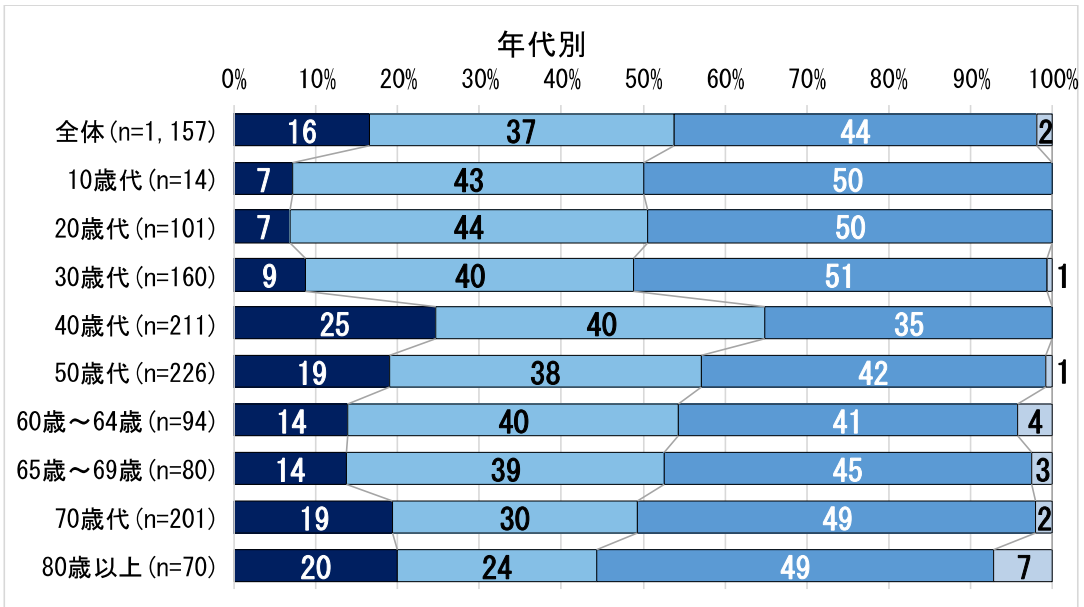
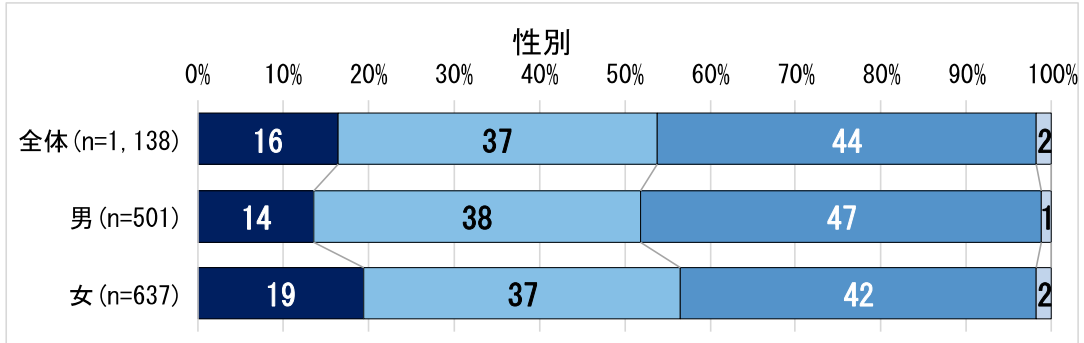
n=1,202

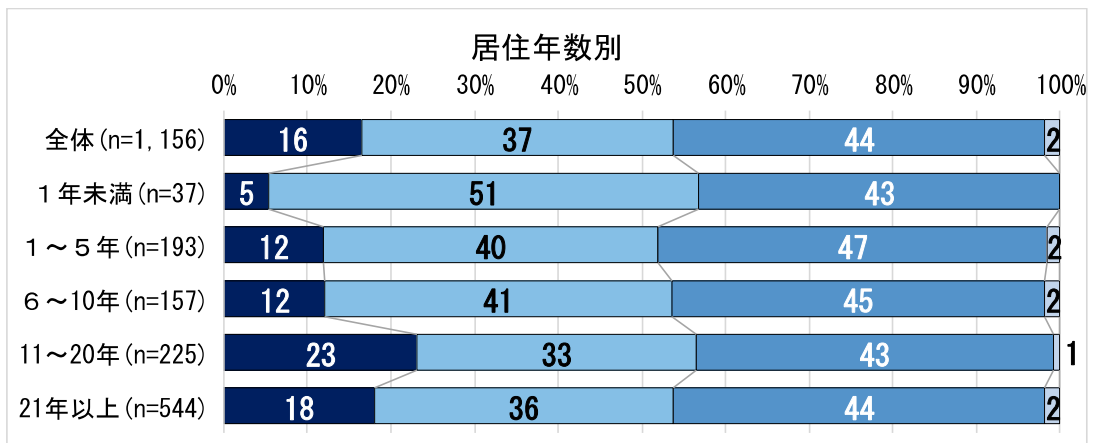
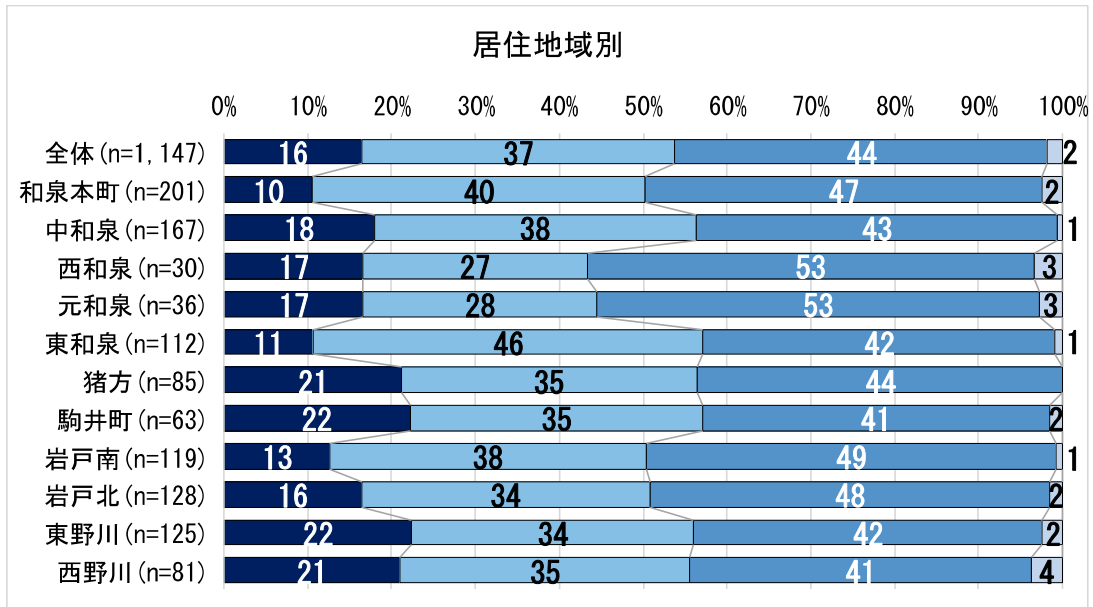
■回答数及び構成比

	回答数	構成比
既に取り組んでいる	198	16.5%
今後取り組んでみたい	448	37.3%
取り組んでいない	534	44.4%
未回答	22	1.8%
合計	1,202	

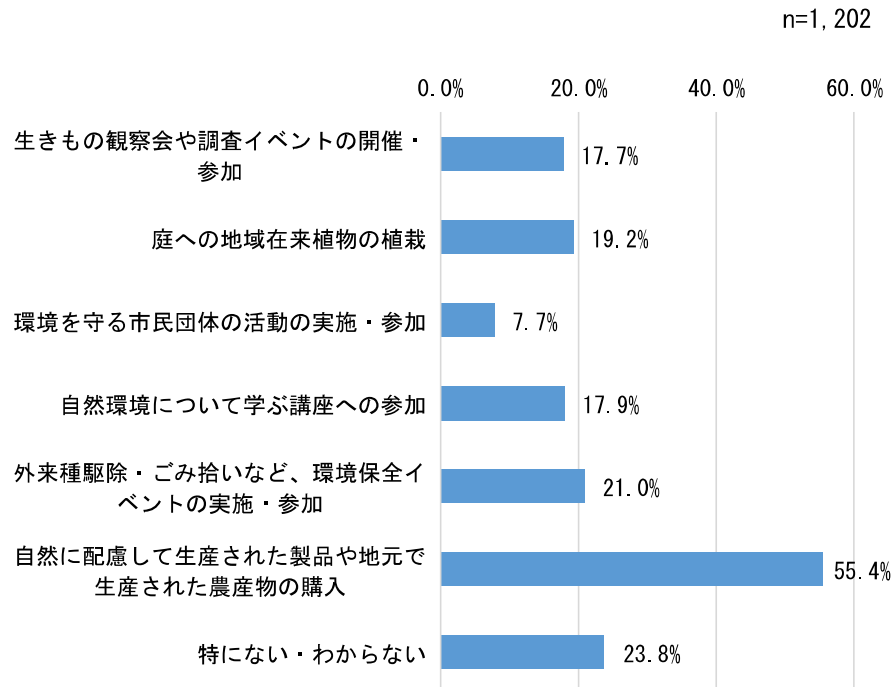
■クロス集計（性別、年代、世帯構成、居住地域、居住年数別）

■ 既に取り組んでいる □ 今後取り組んでみたい ■ 取り組んでいない □ 未回答





●問 21 自然環境を守り・活かすためにあなたが参加したい・参加できる取組はどれですか。
(あてはまる番号すべてに○を付けてください。)

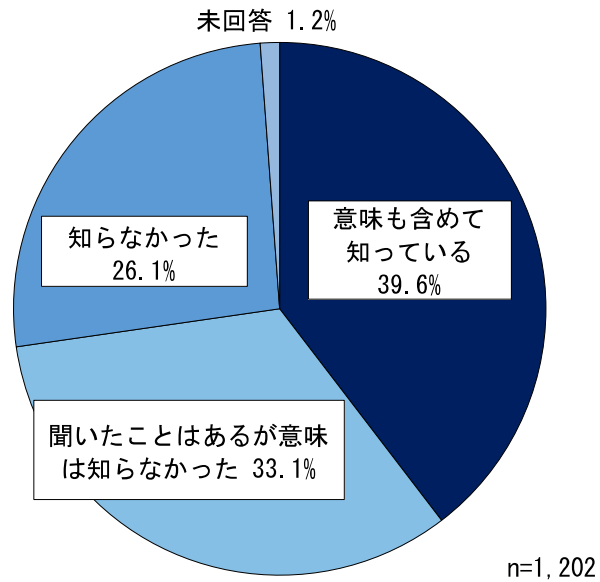


■回答数及び割合

	回答数	割合※
生きもの観察会や調査イベントの開催・参加	213	17.7%
庭への地域在来植物の植栽	231	19.2%
環境を守る市民団体の活動の実施・参加	93	7.7%
自然環境について学ぶ講座への参加	215	17.9%
外来種駆除・ごみ拾いなど、環境保全イベントの実施・参加	252	21.0%
自然に配慮して生産された製品や地元で生産された農産物の購入	666	55.4%
特にない・わからない	286	23.8%
その他	10	0.8%
未回答	15	1.2%
合計	1,981	

※回答者合計の1,202人に対する割合

●問 22 「生物多様性※」という言葉について知っていますか。
 (番号を1つ選んで○を付けてください。)



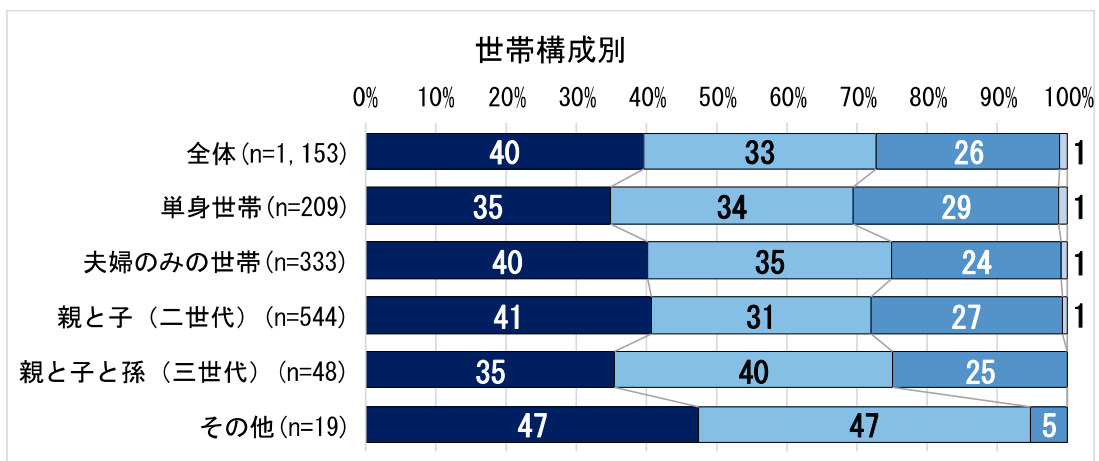
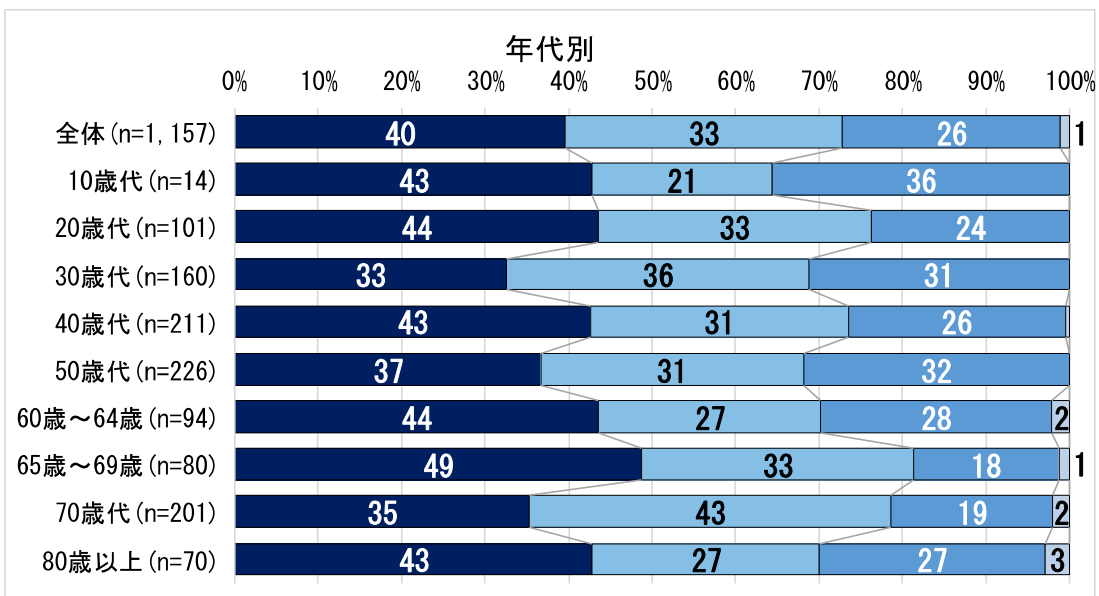
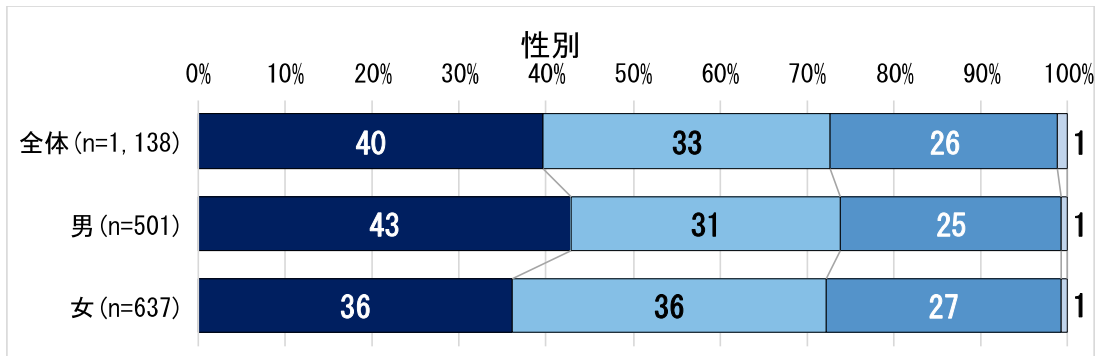
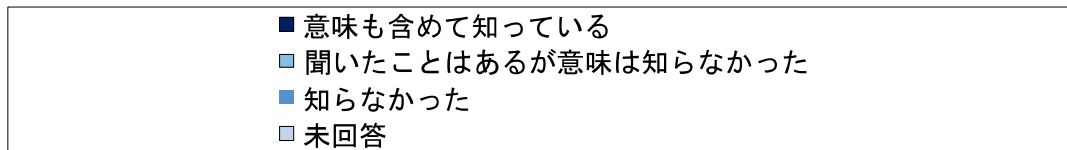
※生物多様性とは

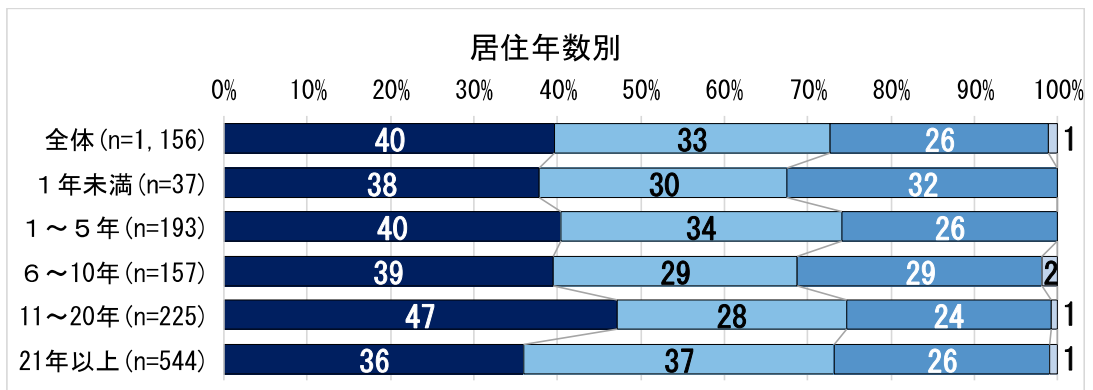
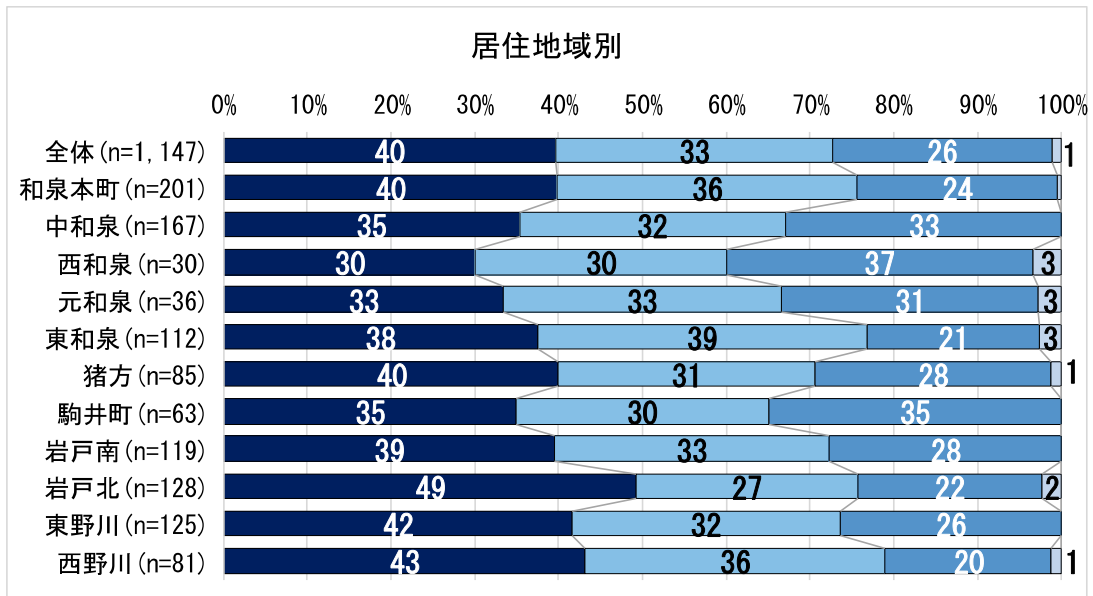
全ての生きものに違いがあり、お互いにつながりあって、支えあいながら生きていることをいう。

■回答数及び構成比

	回答数	構成比
意味も含めて知っている	476	39.6%
聞いたことはあるが意味は知らなかった	398	33.1%
知らなかった	314	26.1%
未回答	14	1.2%
合計	1,202	

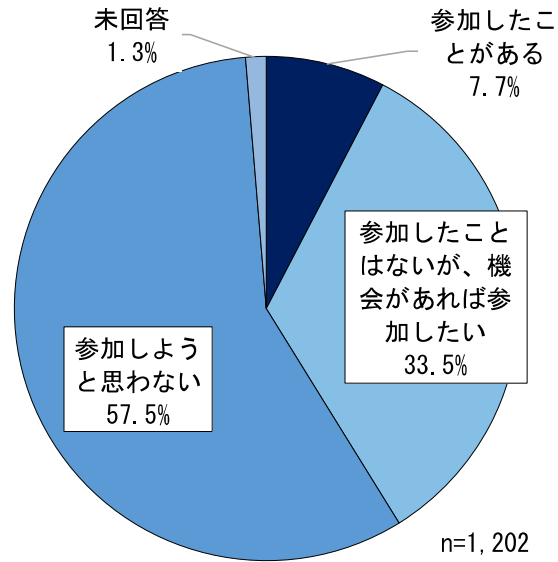
■クロス集計（性別、年代、世帯構成、居住地域、居住年数別）





● 市民参加・協働について

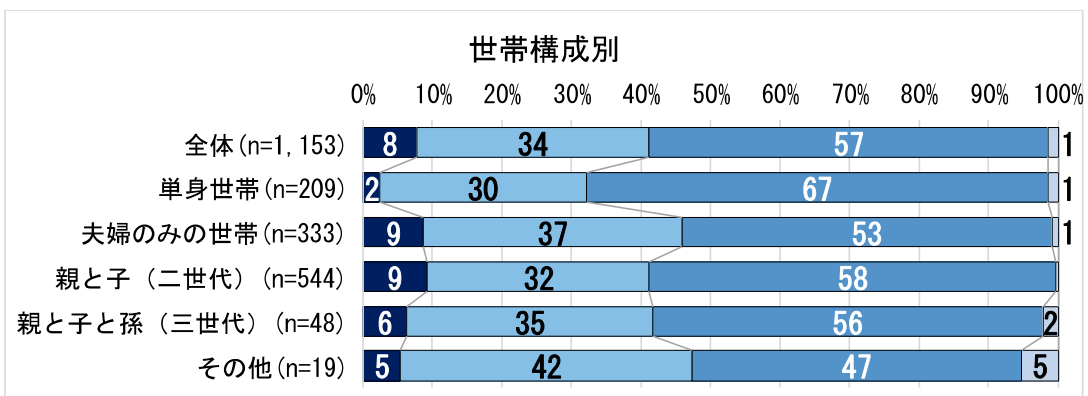
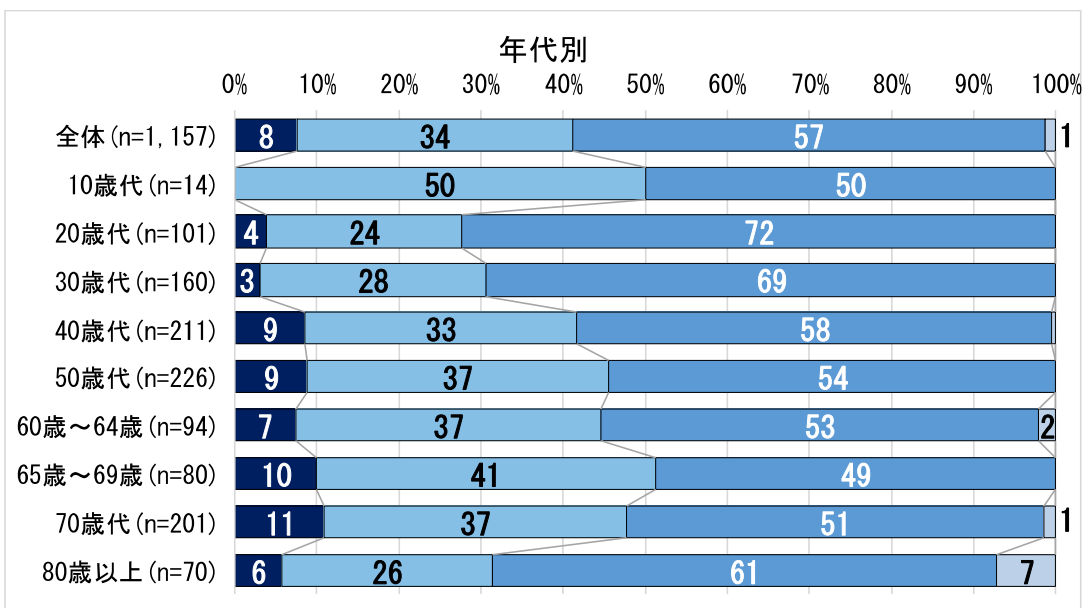
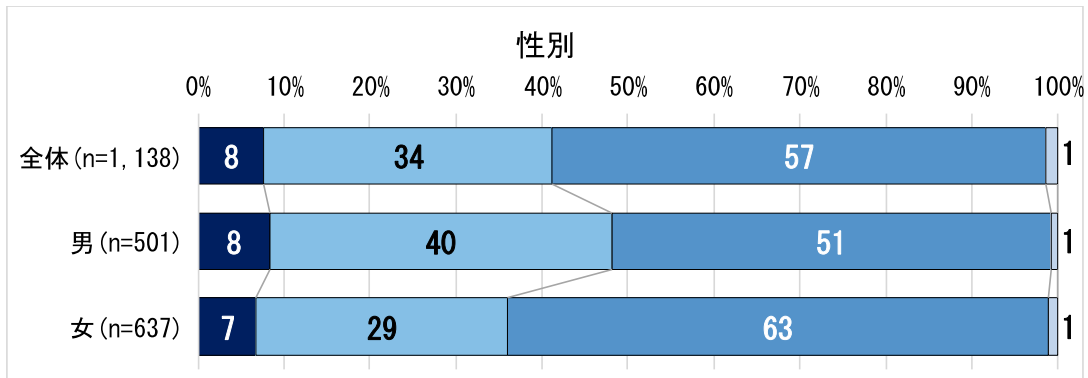
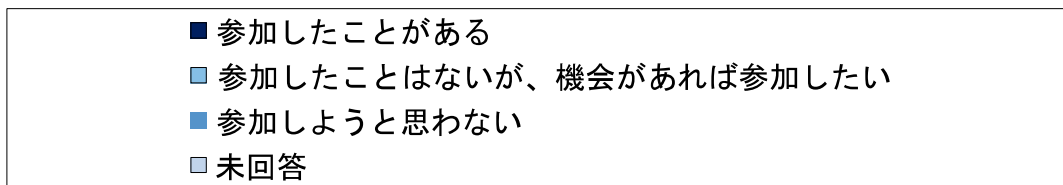
●問 23 あなたは、行政活動に市民の意見を反映する場（審議会・委員会・パブリックコメント等）に参加したことがありますか。
 （番号を1つ選んで○を付けてください。）

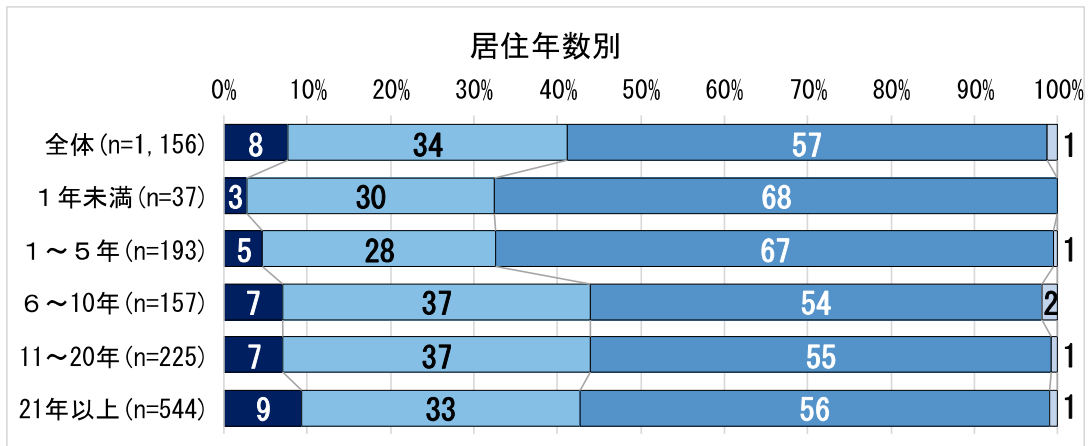
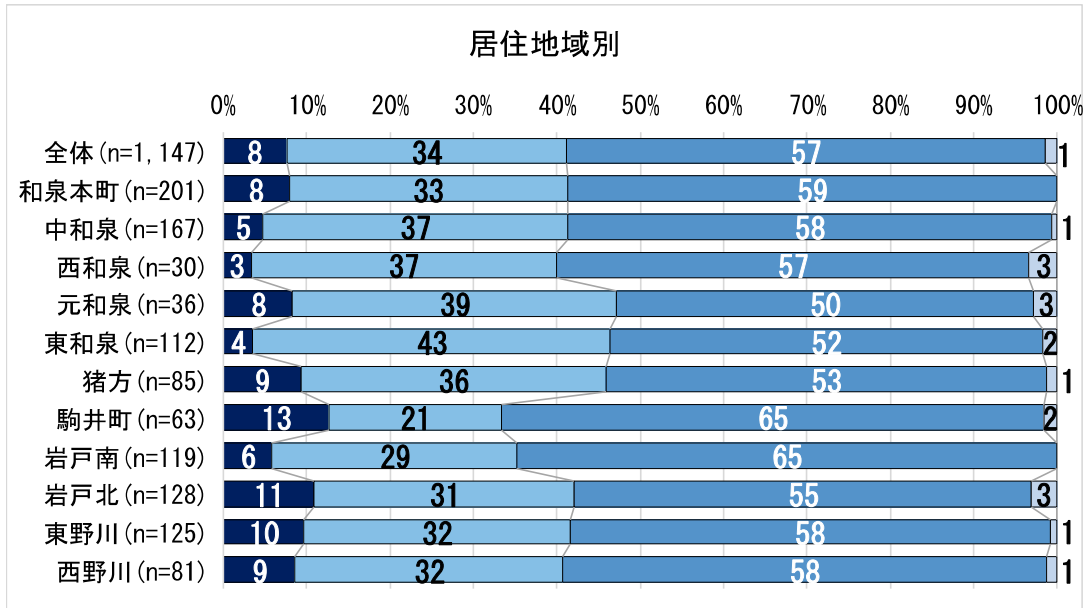


■回答数及び構成比

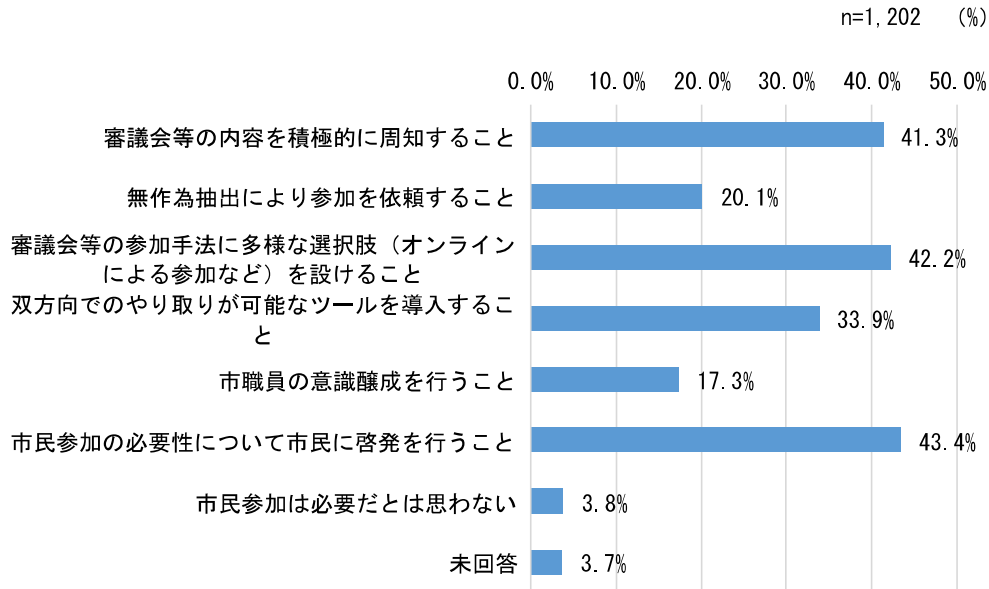
	回答数	構成比
参加したことがある	92	7.7%
参加したことはないが、機会があれば参加したい	403	33.5%
参加しようと思わない	691	57.5%
未回答	16	1.3%
合計	1,202	

■クロス集計（性別、年代、世帯構成、居住地域、居住年数別）





●問 24 あなたは、行政活動に市民の意見を反映する場（審議会・委員会・パブリックコメント等）に、より多くの市民が参加するようになるためには何が
必要だと思いますか。
（あてはまる番号すべてに○を付けてください。）



■回答数及び割合

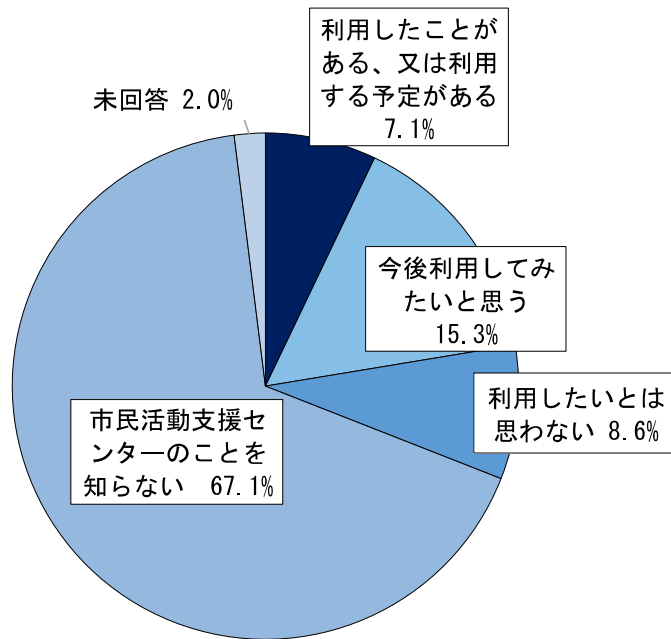
	回答数	割合※
審議会等の内容を積極的に周知すること	496	41.3%
無作為抽出により参加を依頼すること	242	20.1%
審議会等の参加手法に多様な選択肢（オンラインによる参加など）を設けること	507	42.2%
双方向でのやり取りが可能なツールを導入すること	407	33.9%
市職員の意識醸成を行うこと	208	17.3%
市民参加の必要性について市民に啓発を行うこと	522	43.4%
市民参加は必要だとは思わない	46	3.8%
未回答	44	3.7%
合計	2,472	

※回答者合計の1,202人に対する割合

●問 25 あなたは、市民活動支援センター「こまえくぼ1234」を利用したことがありますか。
 (番号を1つ選んで○を付けてください。)

市民活動支援センター「こまえくぼ1234」を、利用したことがある方又は
 利用してみたいと思う方の割合は、**22.4%**

(「利用したことがある、又は利用する予定がある」、「今後利用してみたいと思う」の回答数の合計の割合)



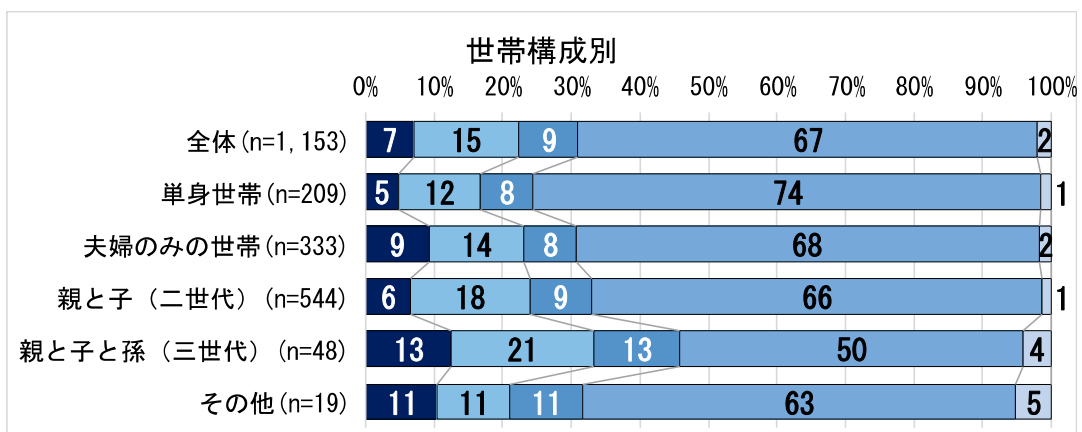
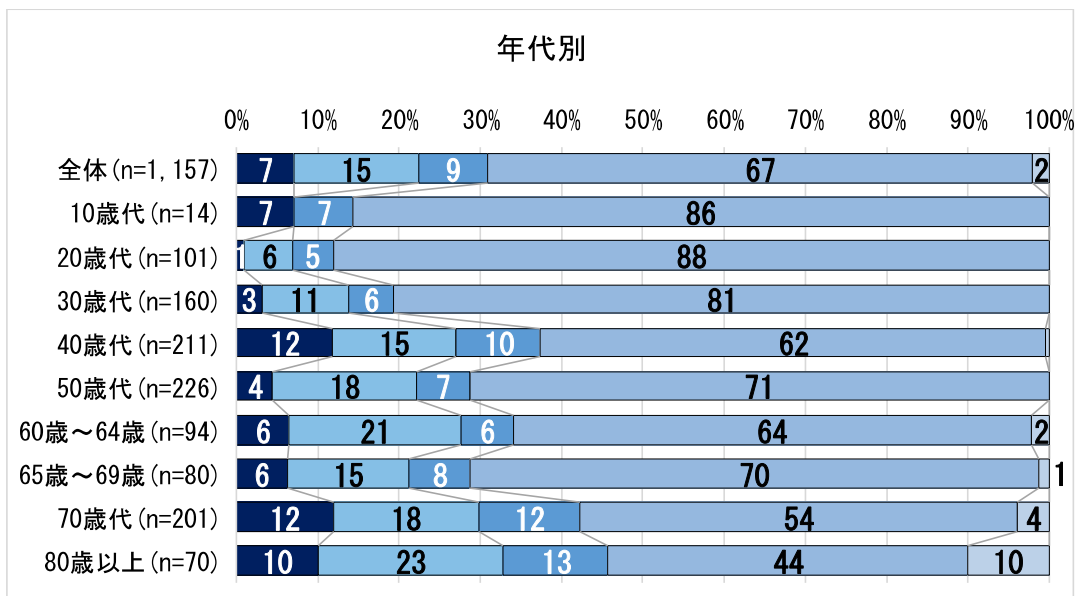
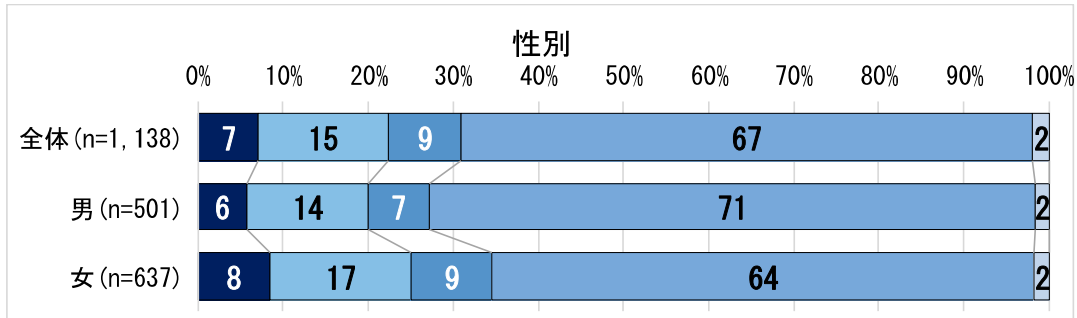
n=1,202

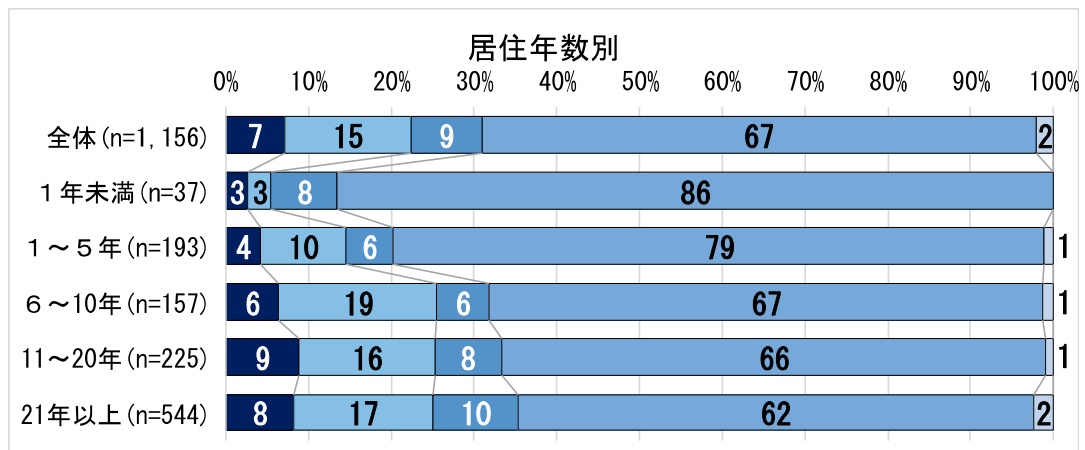
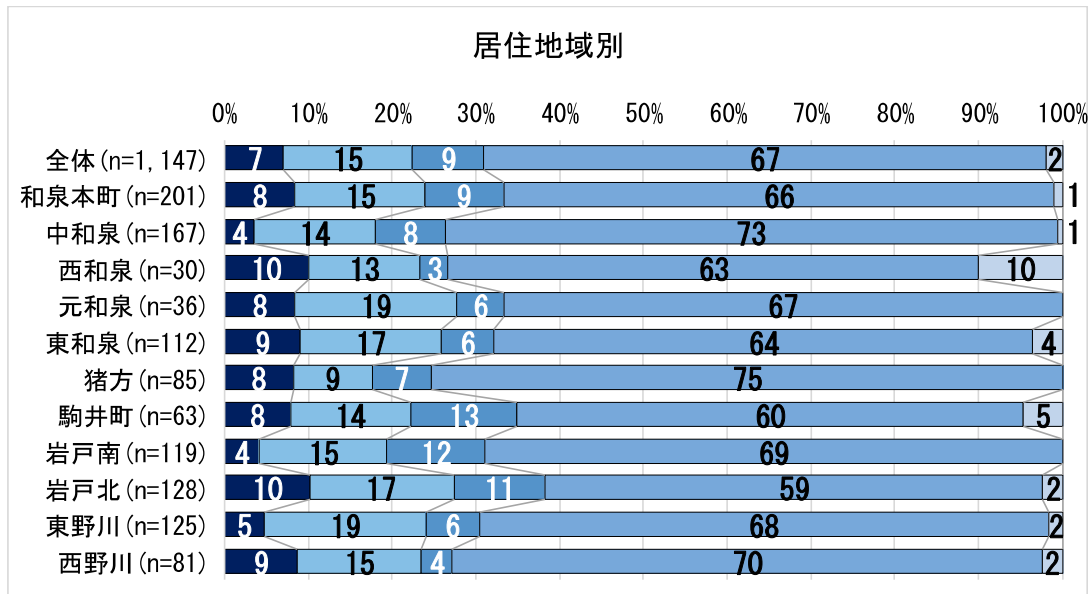
■回答数及び構成比

	回答数	構成比
利用したことがある、又は利用する予定がある	85	7.1%
今後利用してみたいと思う	184	15.3%
利用したいとは思わない	103	8.6%
市民活動支援センターのことを知らない	806	67.1%
未回答	24	2.0%
合計	1,202	

■クロス集計（性別、年代、世帯構成、居住地域、居住年数別）

- 利用したことがある、又は利用する予定がある
- 今後利用してみたいと思う
- 利用したいとは思わない
- 市民活動支援センターのことを知らない
- 未回答

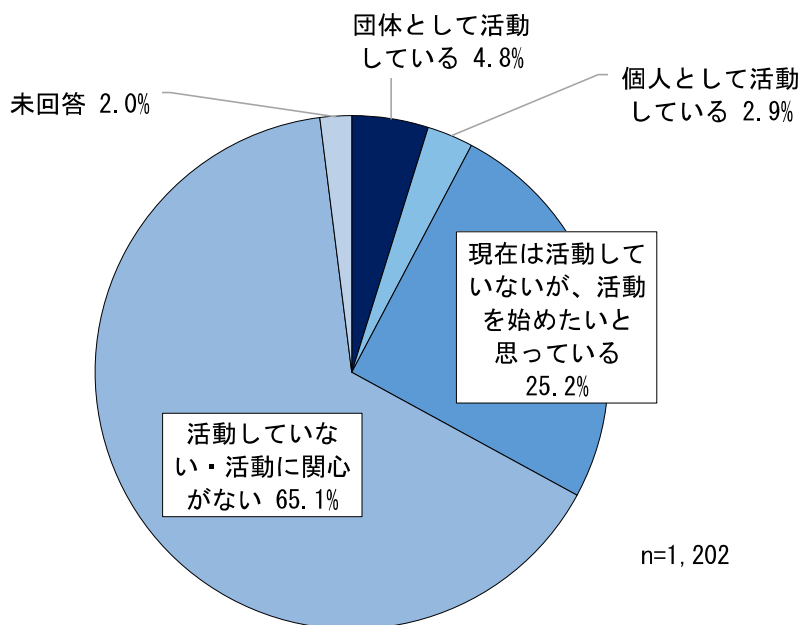




●問 26 あなたは、現在市民活動※を行っていますか。
 (番号を1つ選んで○を付けてください。)

現在市民活動を行っている割合は、**7.7%**

(「団体として活動している」、「個人として活動している」の回答数の合計の割合)



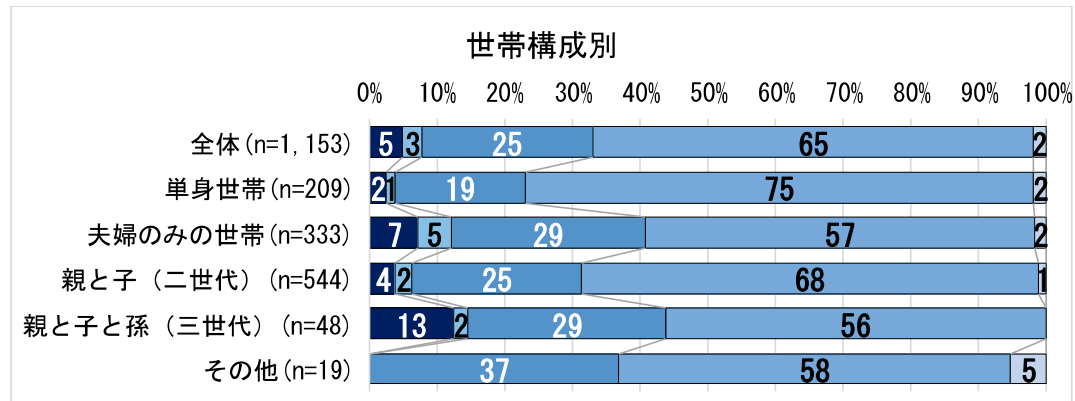
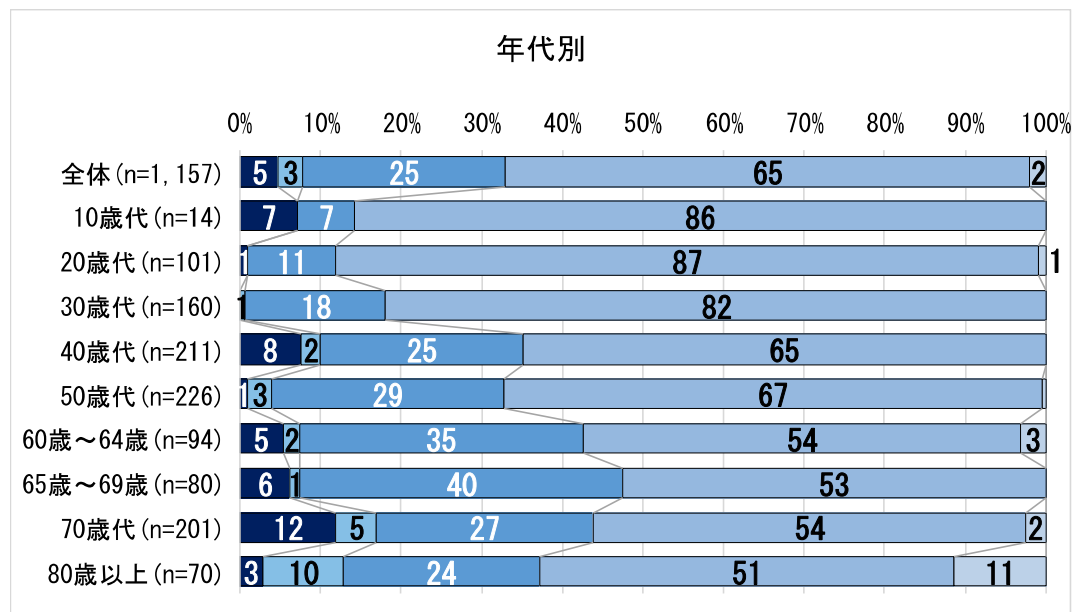
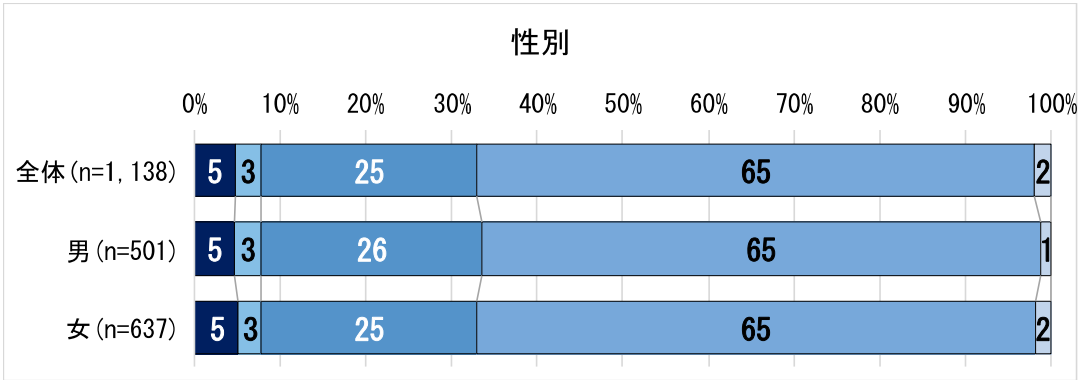
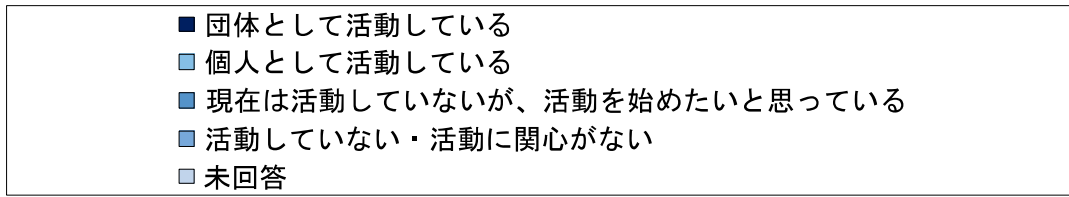
※市民活動とは

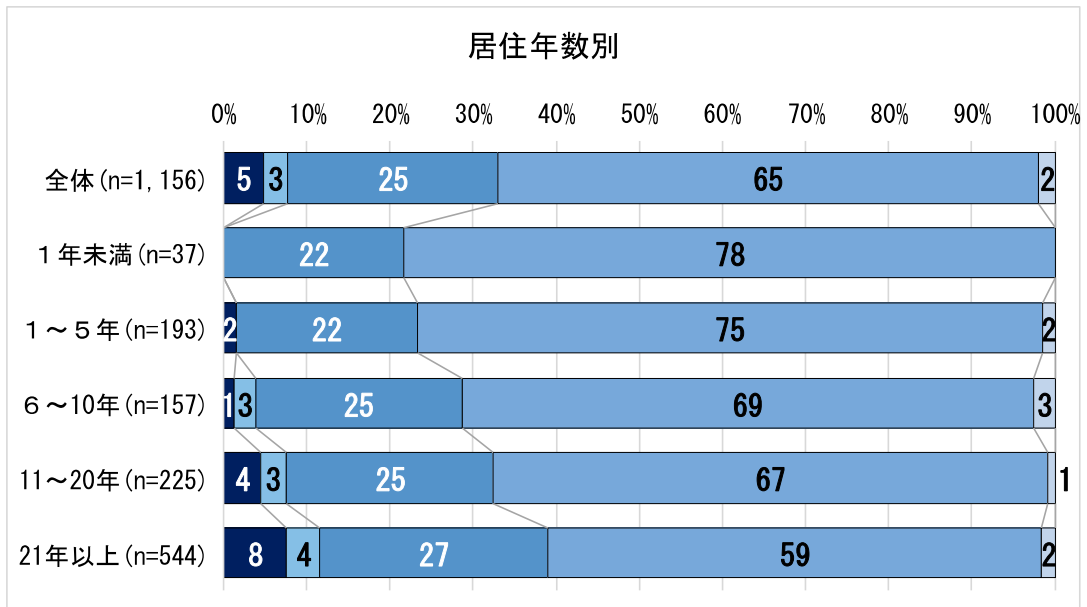
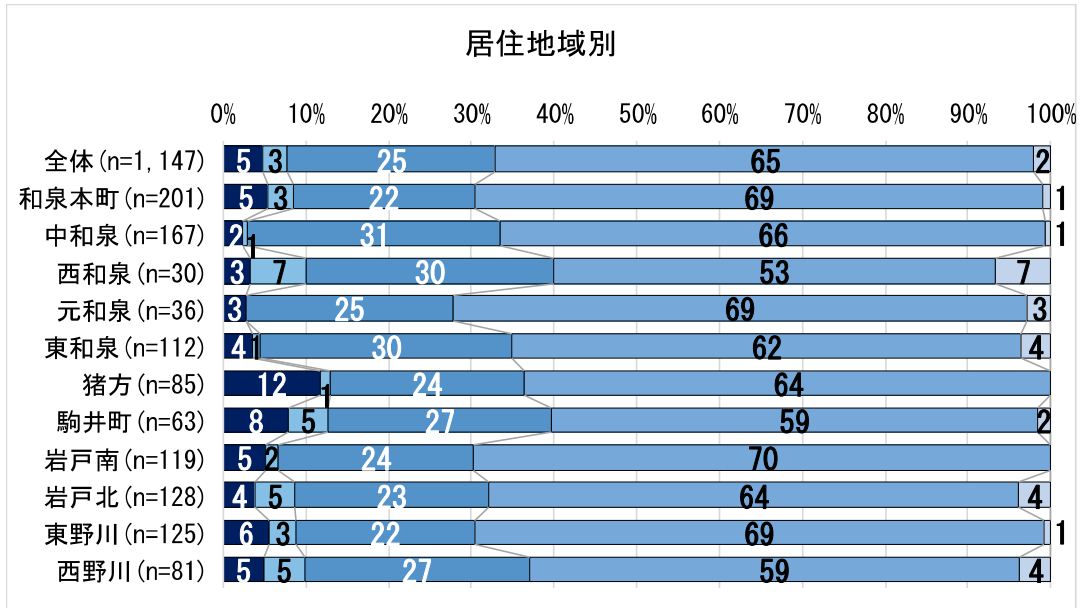
地域のさまざまな課題解決や地域コミュニティなどを推進するための自主的・自発的な活動のことをいいます。(例：福祉施設等への支援活動、子育て支援活動、外国人への支援活動等)

■回答数及び割合

	回答数	構成比
団体として活動している	58	4.8%
個人として活動している	35	2.9%
現在は活動していないが、活動を始めたいと思っている	303	25.2%
活動していない・活動に関心がない	782	65.1%
未回答	24	2.0%
合計	1,202	

■クロス集計（性別、年代、世帯構成、居住地域、居住年数別）

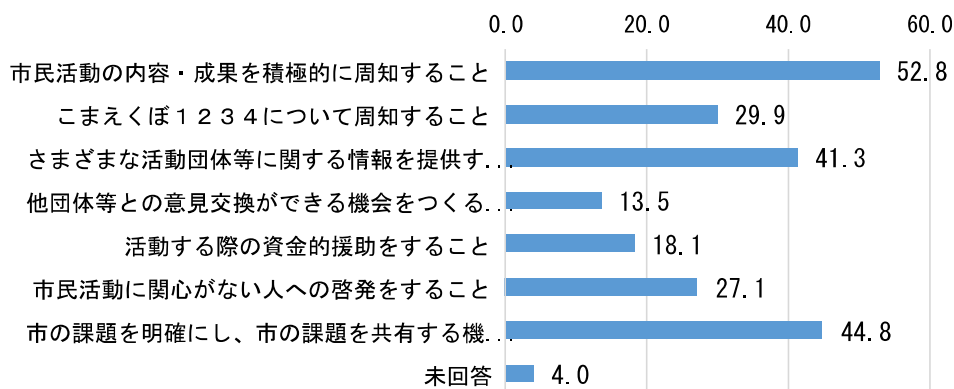




●問27 あなたは、より多くの市民が市民活動に参加するようになるためには何が
必要だと思いますか。
(あてはまる番号すべてに○を付けてください。)

より多くの市民が市民活動に参加するために必要なこととして最も多い回答は、
「市民活動の内容・成果を積極的に周知すること」で、割合は、**52.8%**

n=1,202 (%)



■回答数及び割合

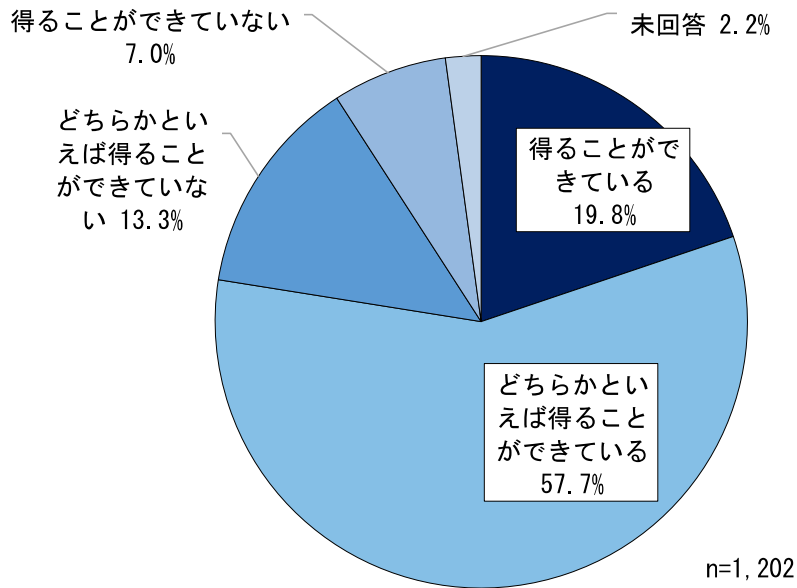
	回答数	割合※
市民活動の内容・成果を積極的に周知すること	635	52.8%
こまめくぼ1234について周知すること	359	29.9%
さまざまな活動団体等に関する情報を提供すること	496	41.3%
他団体等との意見交換ができる機会をつくること	162	13.5%
活動する際の資金的援助をすること	218	18.1%
市民活動に関心がない人への啓発をすること	326	27.1%
市の課題を明確にし、市の課題を共有する機会を作り、活動のきっかけにつなげる	538	44.8%
未回答	48	4.0%
合計	2,782	

※回答者合計の1,202人に対する割合

● 狛江市役所について

●問 28-1 あなたは、必要とする市政情報について、広報こまえや市ホームページ、市ツイッター等でいつでも得ることができていると感じていますか。

(番号を1つ選んで○を付けてください。)



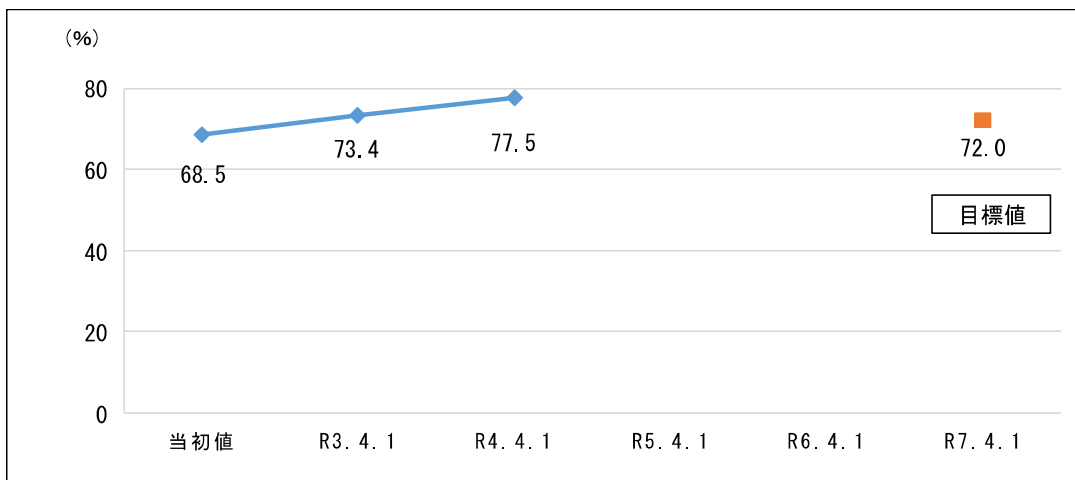
■回答数及び構成比

	回答数	構成比
得ることができている	238	19.8%
どちらかといえば得ることができている	694	57.7%
どちらかといえば得ることができていない	160	13.3%
得ることができていない	84	7.0%
未回答	26	2.2%
合計	1,202	

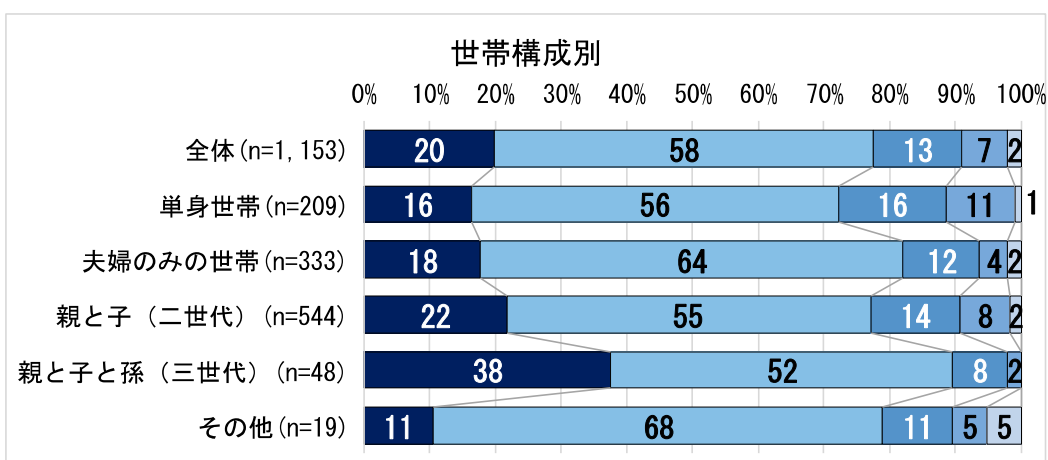
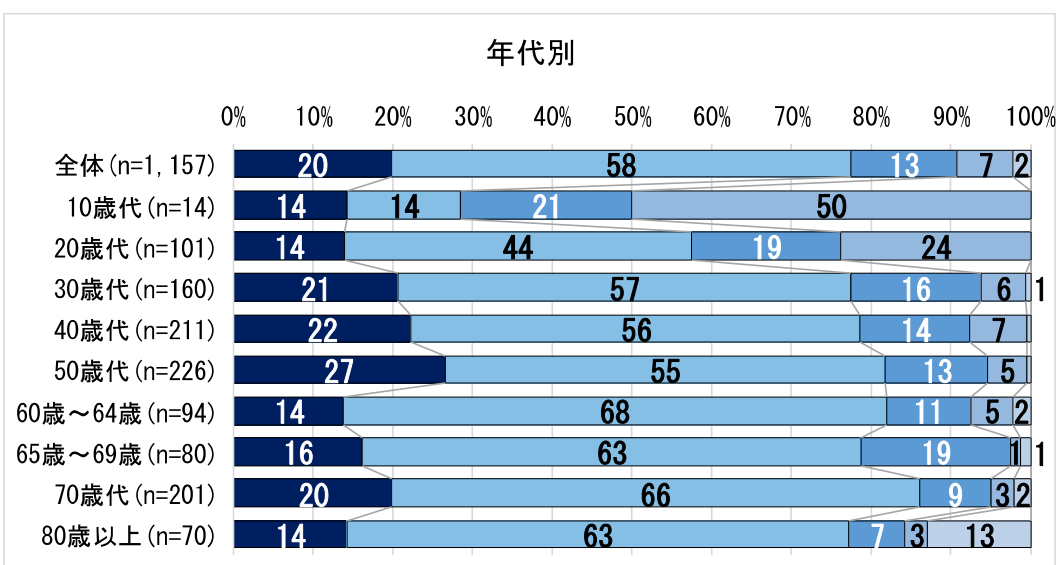
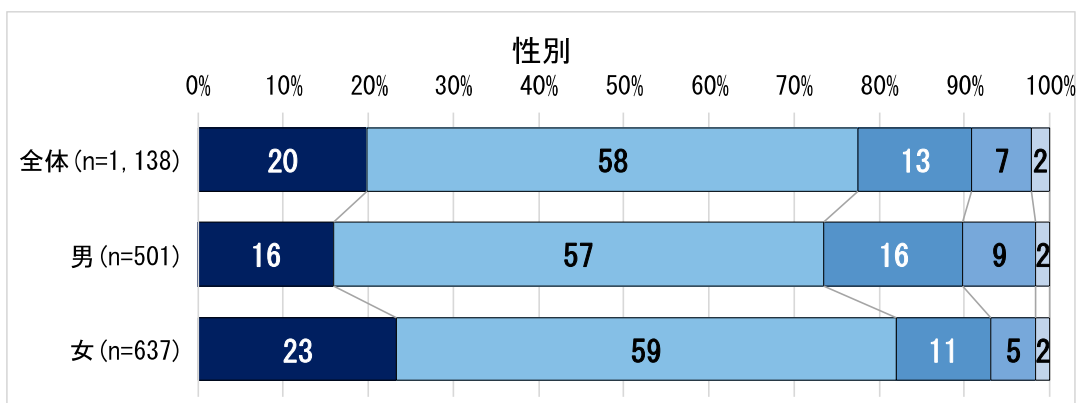
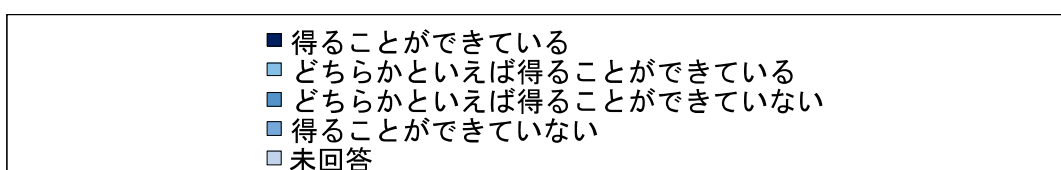
■施策指標

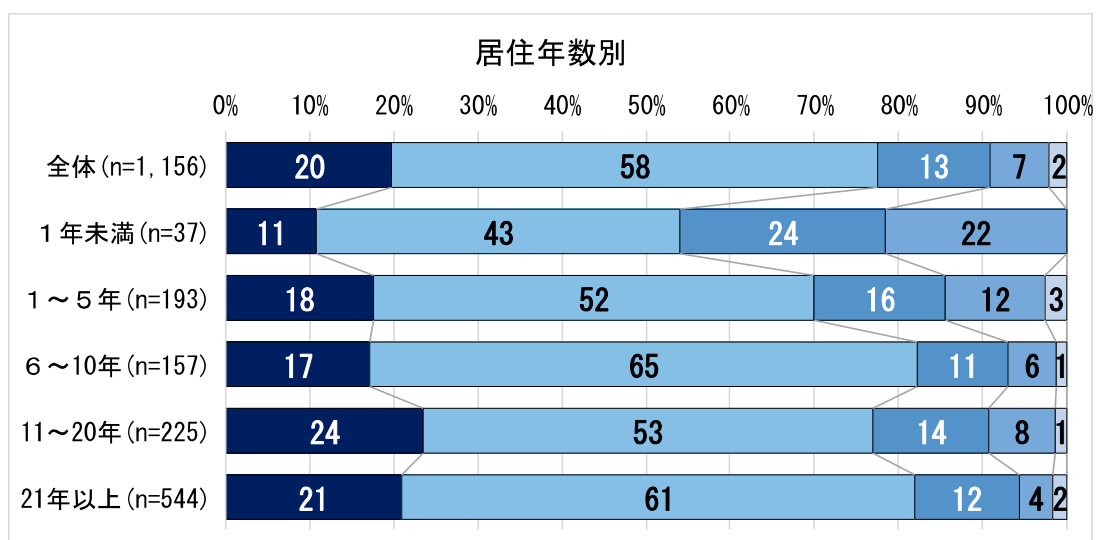
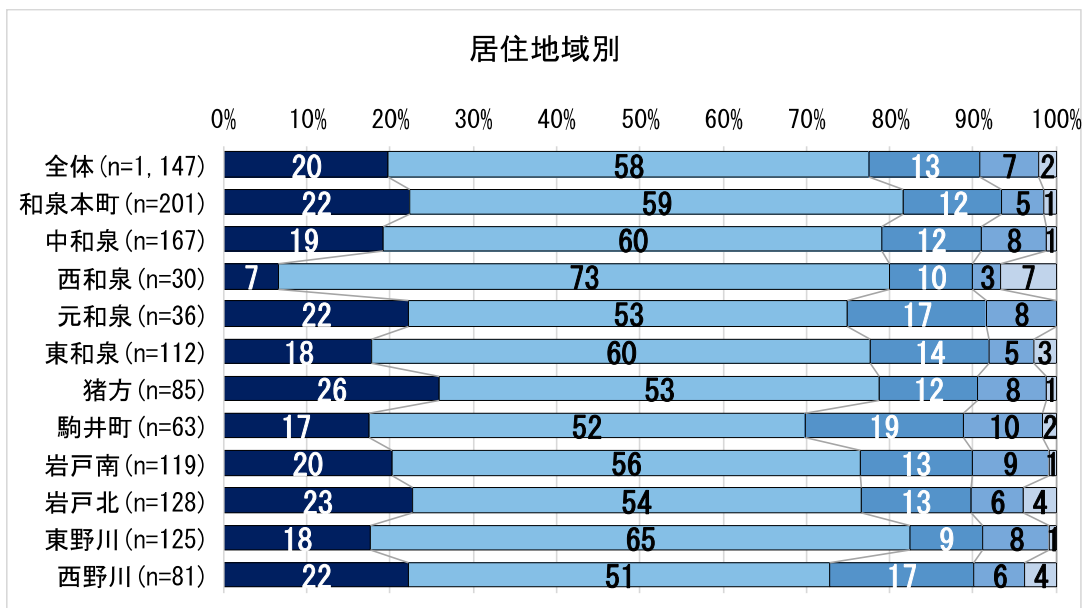
施策	1-③「市政情報の共有」
目指す姿	誰もが市政情報を入手しやすい環境が整っていると同時に、行政運営の透明性が確保されていることで、市民と市が市政情報を共有し、市民参加・市民協働によるまちづくりが進んでいます。
指標	<p>必要とする市政情報をいつでも得ることができていると感じる</p> <p style="text-align: right;">市民の割合（％）は、77.5%</p> <p>（「得ることができている」、「どちらかといえば得ることができている」の回答数の合計の割合）</p>

■施策指標の推移



■クロス集計（性別、年代、世帯構成、居住地域、居住年数別）

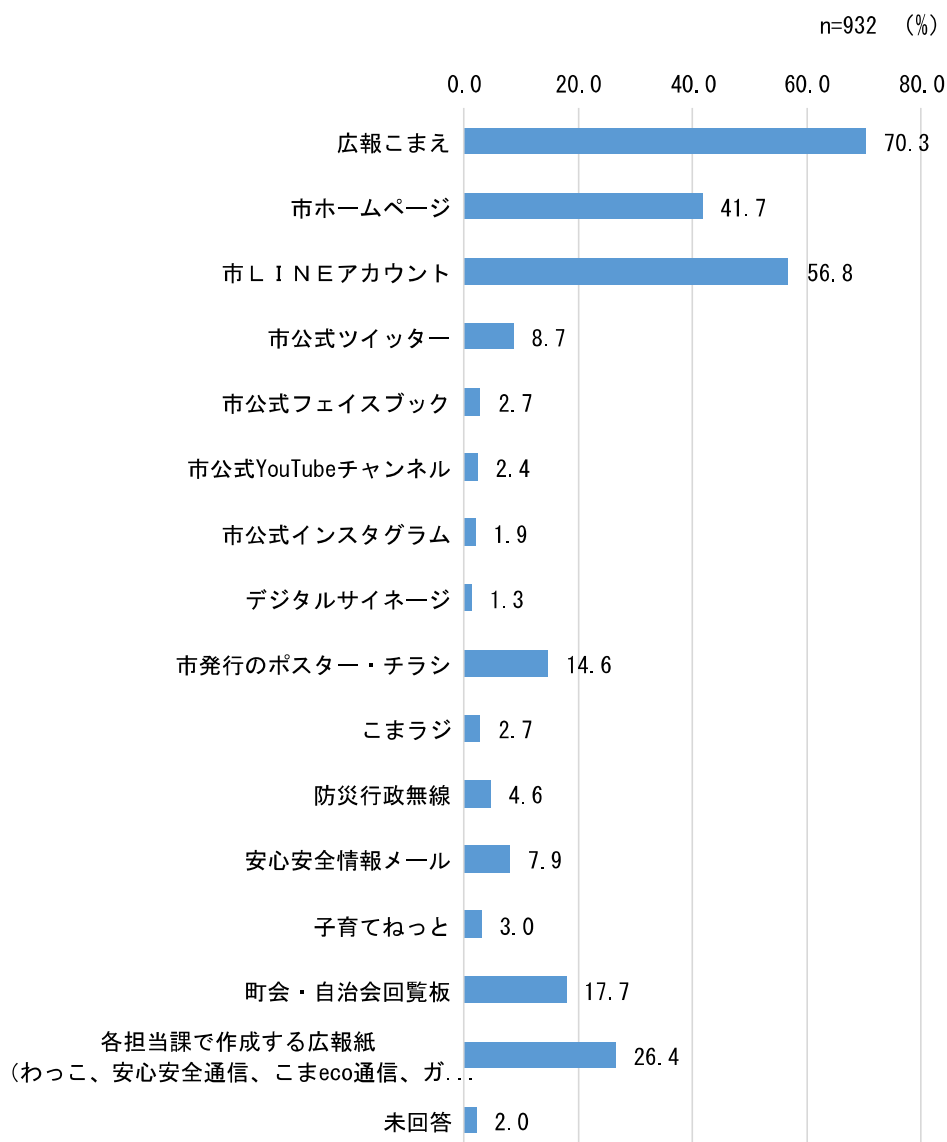




※問 28-1 で「得ることができている」又は「どちらかといえば得ることができている」を選択した方へお聞きします。

●問 28-2 主に何で情報を得ますか。
(あてはまる番号すべてに○を付けてください。)

市政情報を得る手段として最も多い回答は「広報こまえ」で、割合(%)は **70.3%**



■回答数及び割合

	回答数	割合※
広報こまえ	655	70.3%
市ホームページ	389	41.7%
市LINEアカウント	529	56.8%
市公式ツイッター	81	8.7%
市公式フェイスブック	25	2.7%
市公式YouTubeチャンネル	22	2.4%
市公式インスタグラム	18	1.9%
デジタルサイネージ	12	1.3%
市発行のポスター・チラシ	136	14.6%
こまラジ	25	2.7%
防災行政無線	43	4.6%
安心安全情報メール	74	7.9%
子育てねっと	28	3.0%
町会・自治会回覧板	165	17.7%
各担当課で作成する広報紙 (わっこ、安心安全通信、こまeco通信、ガク☆チキ等)	246	26.4%
未回答	19	2.0%
合計	2,467	

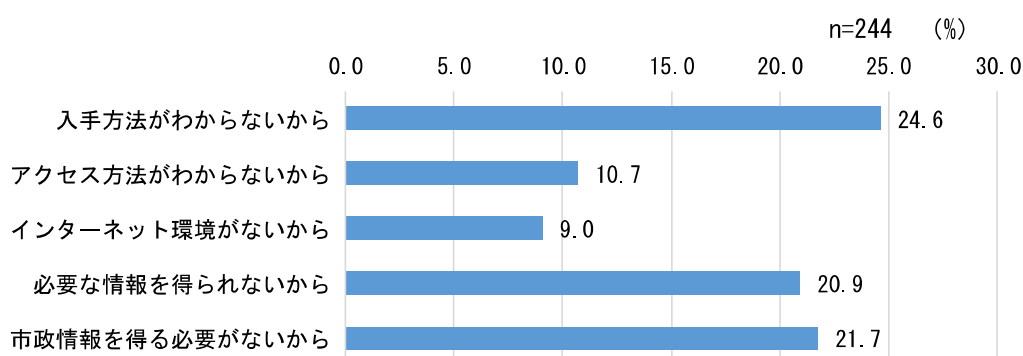
※問28-1で「得ることができている」又は「どちらかといえば得ることができている」と回答した932人に対する割合

※問 28-1 で「得ることができていない」又は「どちらかといえば得ることができていない」を選択した方へお聞きします。

●問 28-3 情報を得ることができていないと感じる理由を教えてください。
(あてはまる番号すべてに○を付けてください。)

市政情報を得ることができていない方の中で、情報を入手できない理由の

最も多い回答は「入手方法がわからないから」で、割合は **24.6%**

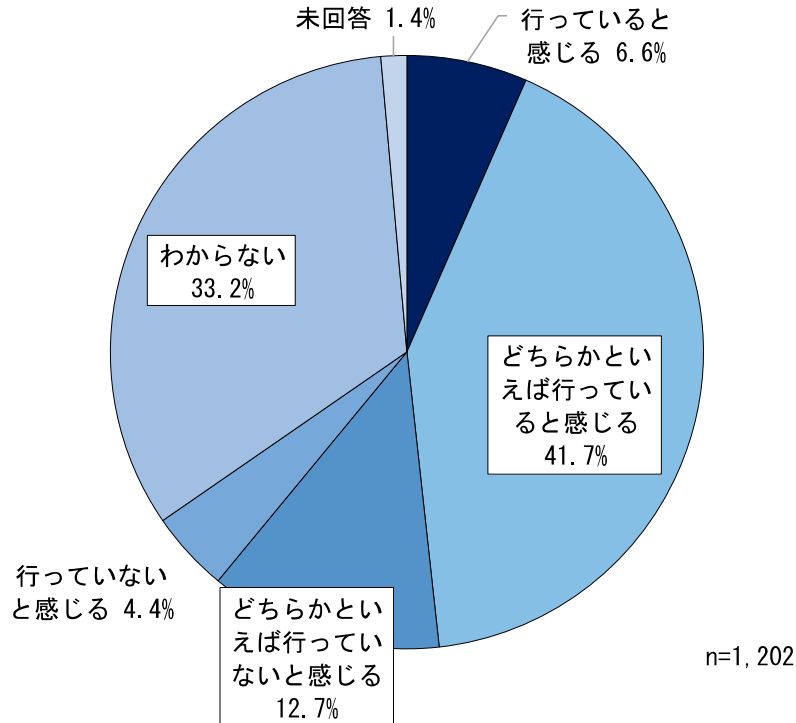


■回答数及び割合

	回答数	割合※
入手方法がわからないから	60	24.6%
アクセス方法がわからないから	26	10.7%
インターネット環境がないから	22	9.0%
必要な情報を得られないから	51	20.9%
市政情報を得る必要がないから	53	21.7%
未回答	82	33.6%
合計	294	

※問 28-1 で「得ることができていない」又は「どちらかといえば得ることができていない」と回答した 244 人に対する割合

●問 29 あなたは、狛江市役所が質の高い行政運営を行っていると感じていますか。
 (番号を1つ選んで○を付けてください。)



■回答数及び構成比

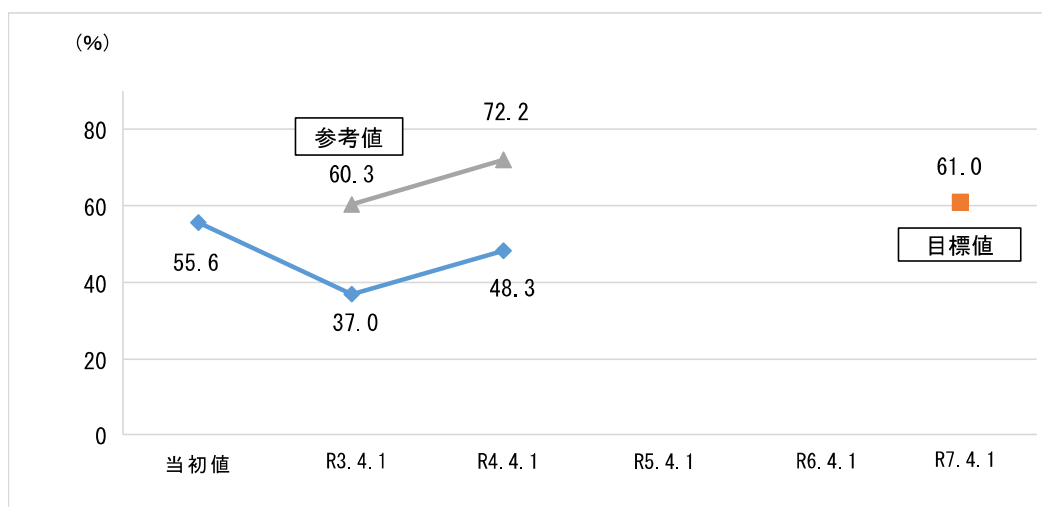
	回答数	構成比
行っていると感じる	79	6.6%
どちらかといえば行っていると感じる	501	41.7%
どちらかといえば行っていないと感じる	153	12.7%
行っていないと感じる	53	4.4%
わからない★	399	33.2%
未回答	17	1.4%
合計	1,202	

★回答者の感じていることをより正確に把握するため、「指標の現状値を把握するための市民アンケート（H30実施）」実施時と比較し、選択肢に「わからない」を追加している。

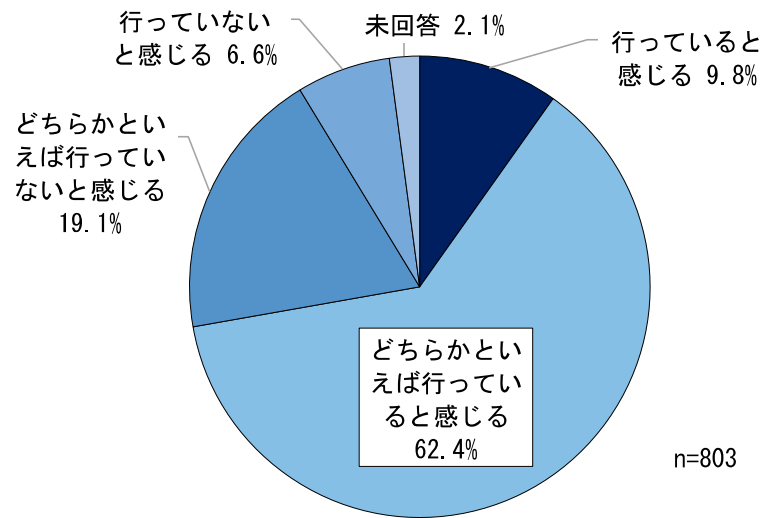
■施策指標

施策	8-①「質の高い行政運営の推進」
目指す姿	市民サービスが安定的に提供されているとともに、施策・事務事業が組織横断的かつ、効率的・効果的に実施されていることで、質の高い行政運営が行われています。
指標	<p>質の高い行政運営が行われていると感じている</p> <p>市民の割合（％）は、48.3%</p> <p>（「行っていると感じる」、「どちらかといえば行っていると感じる」の回答数の合計の割合）</p>
（参考値） 指標	<p>質の高い行政運営が行われていると感じている</p> <p>市民の割合（％）は、72.2%（参考値）</p> <p>（「わからない」を除いた、「行っていると感じる」、「どちらかといえば行っていると感じる」の回答数の合計の割合）</p>

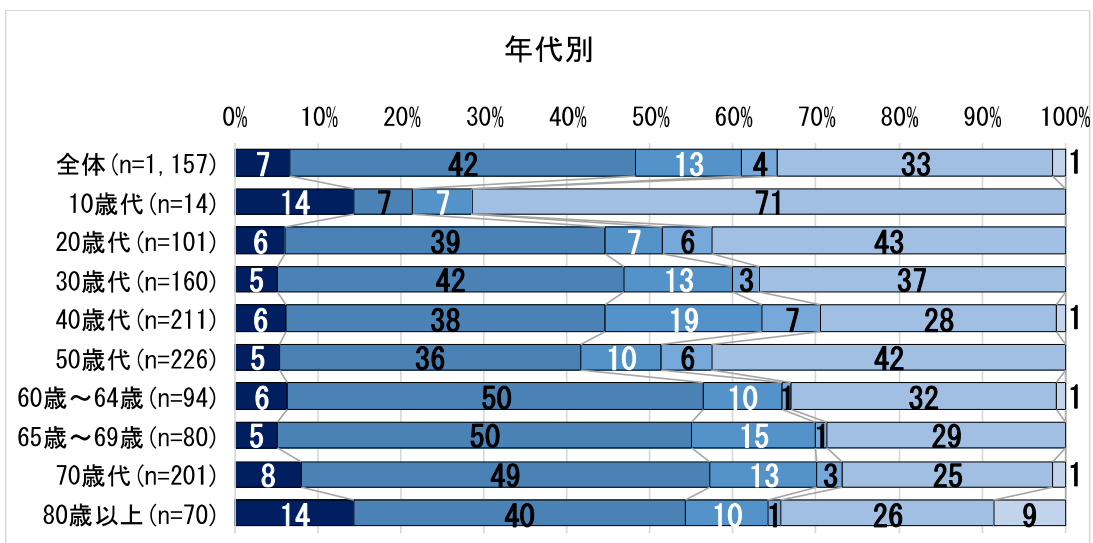
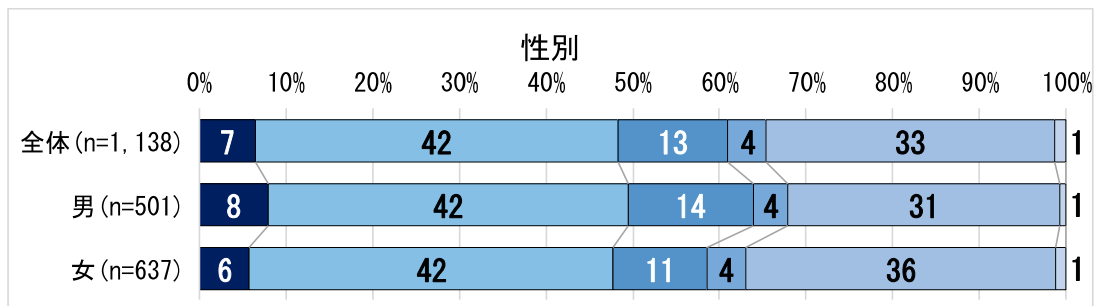
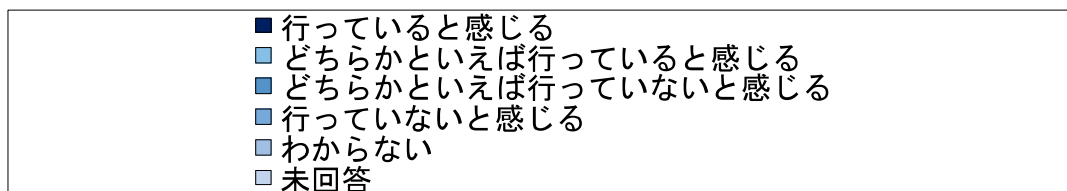
■施策指標の推移

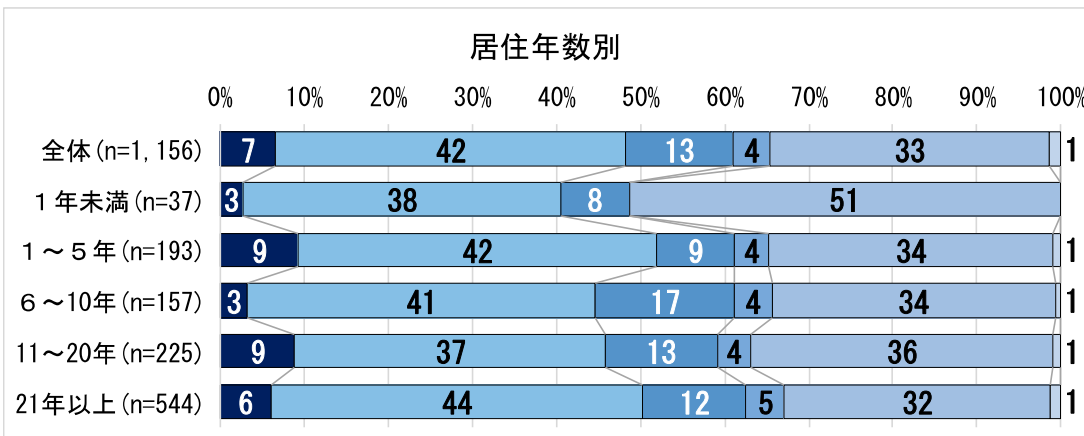
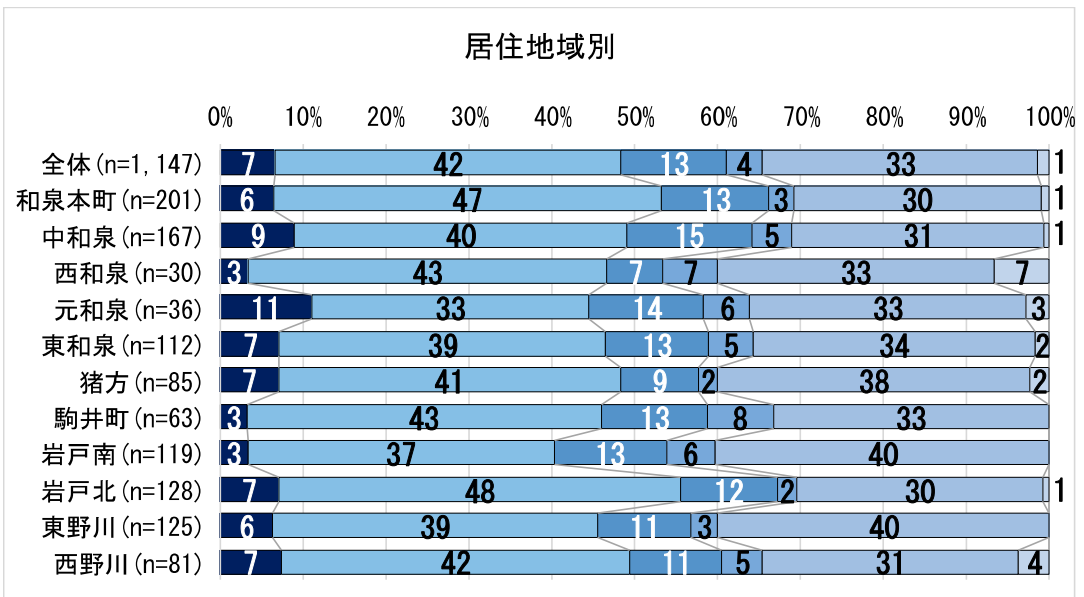
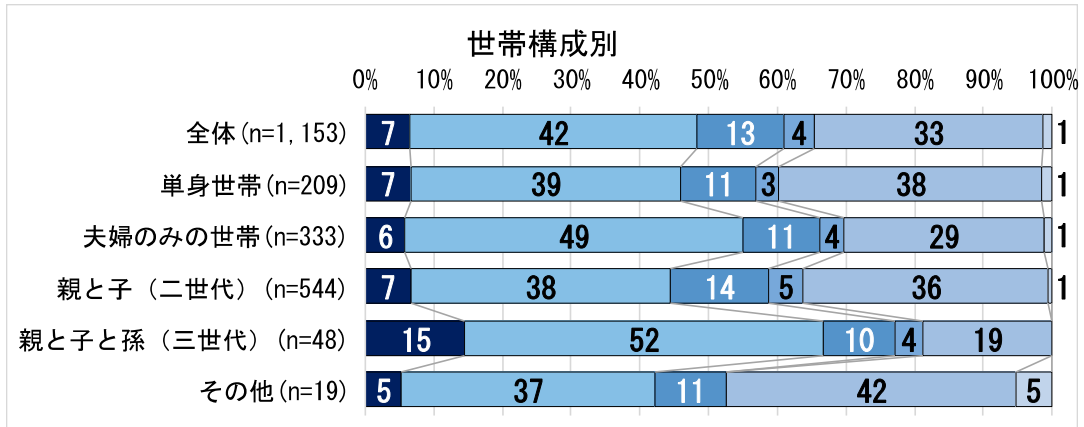


参考値は「わからない」399件を除いた803件を分母として算出した割合を参考値として算出した場合

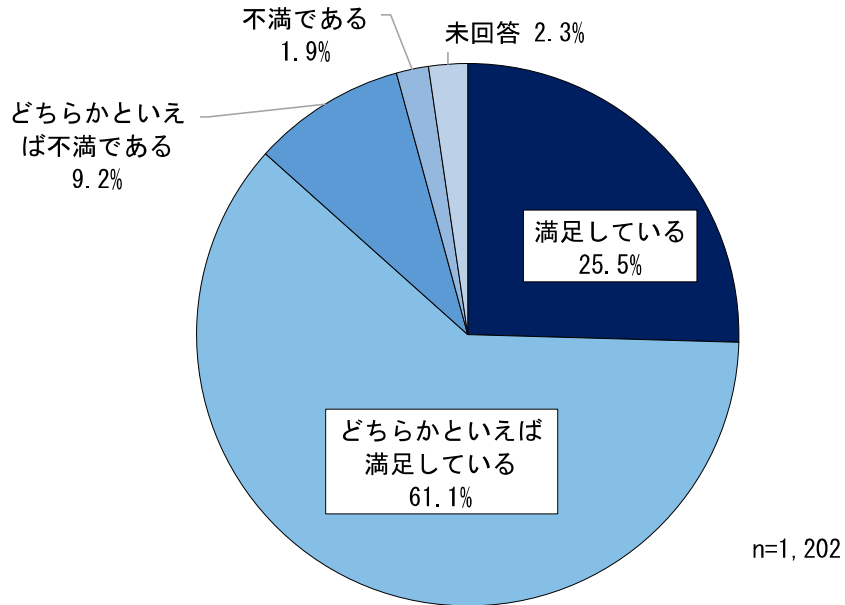


■クロス集計（性別、年代、世帯構成、居住地域、居住年数別）





●問 30 あなたは、狛江市役所職員の対応（窓口や電話等）に満足していますか。
 （番号を1つ選んで○を付けてください。）



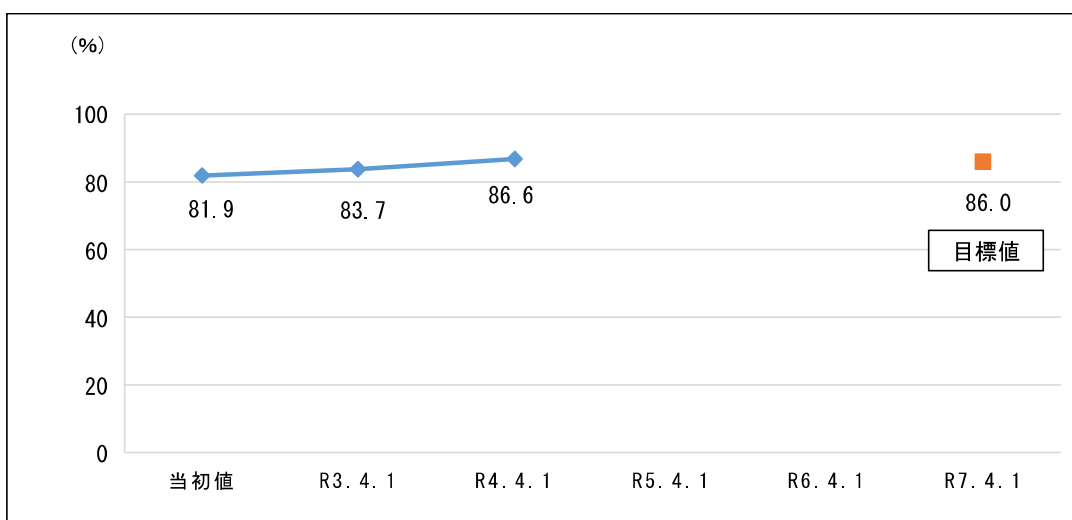
■回答数及び構成比

	回答数	構成比
満足している	306	25.5%
どちらかといえば満足している	735	61.1%
どちらかといえば不満である	110	9.2%
不満である	23	1.9%
未回答	28	2.3%
合計	1,202	

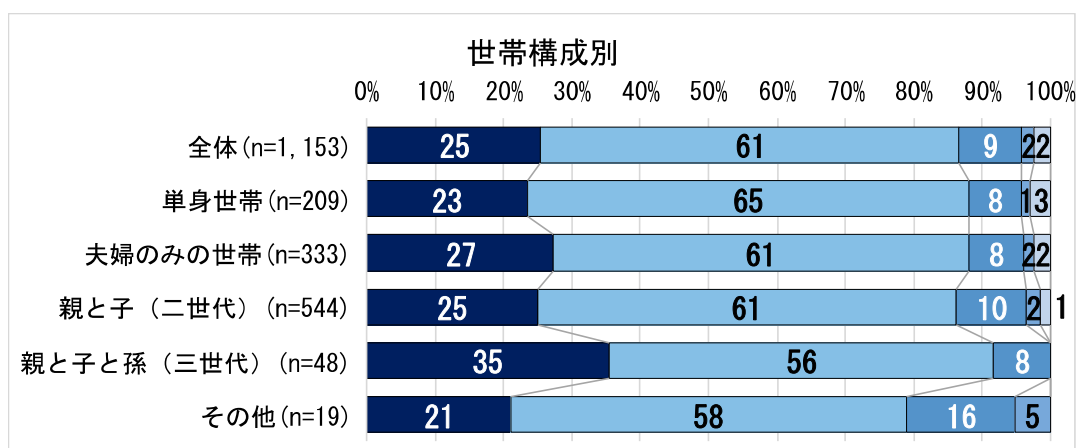
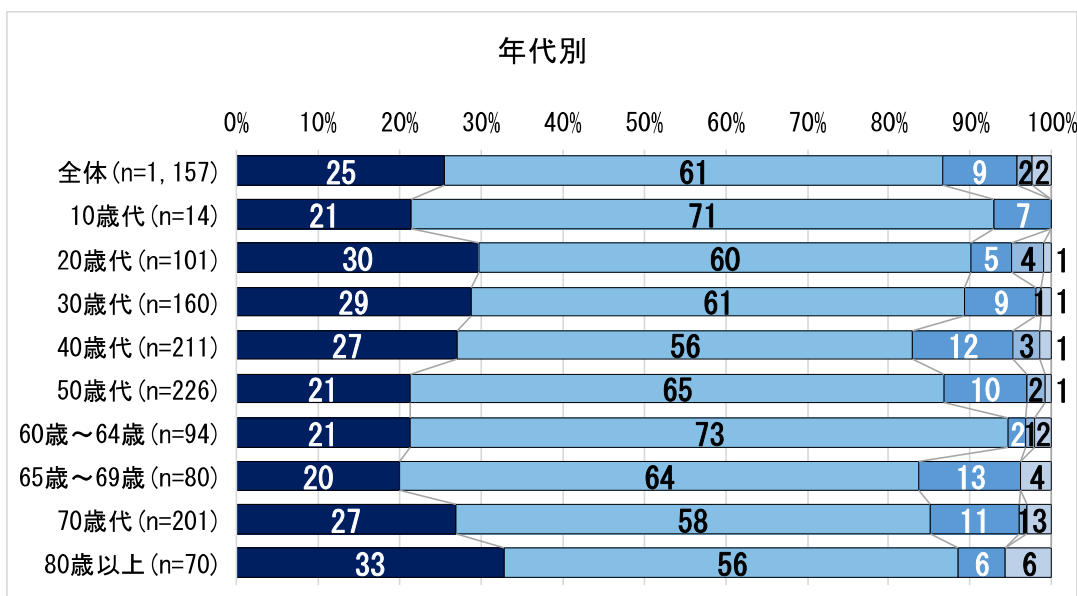
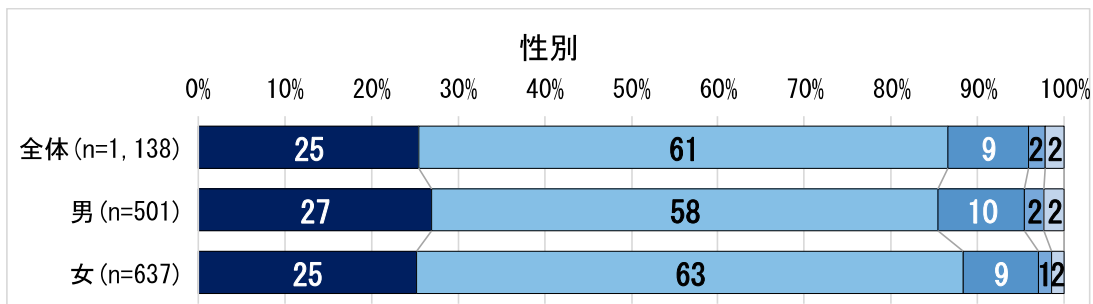
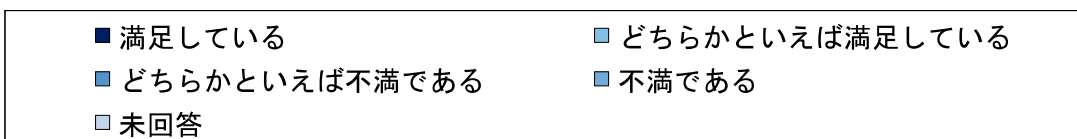
■施策指標

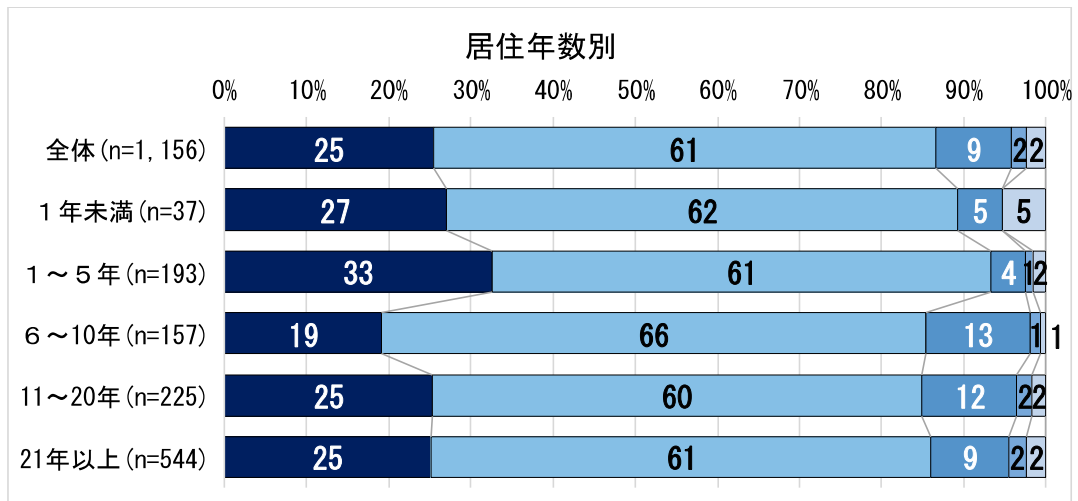
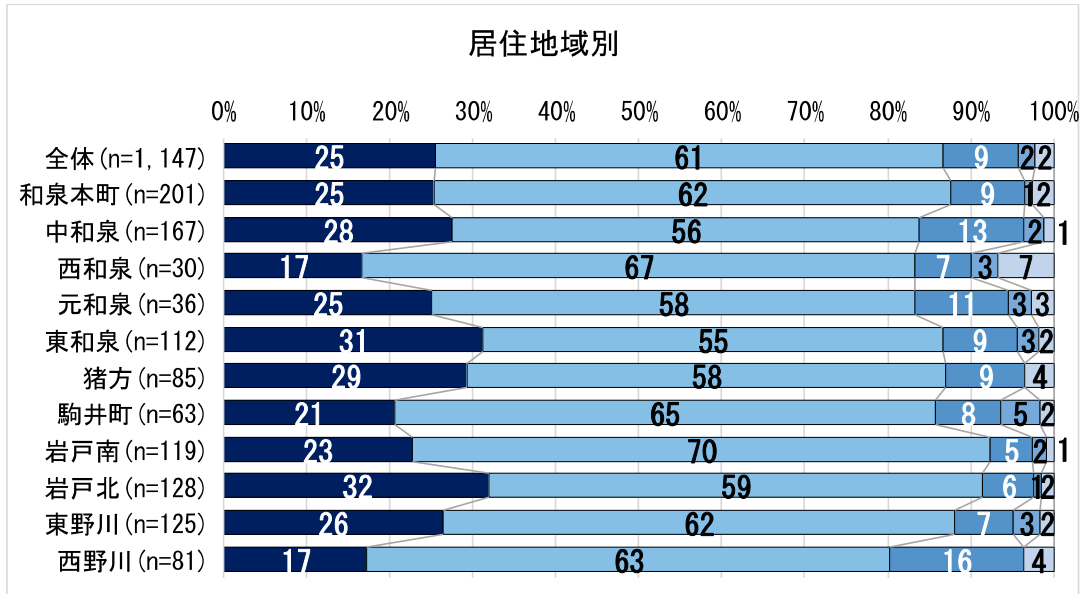
施策	8-③「組織づくり・人財育成の推進」
目指す姿	多様化・複雑化する市民ニーズや行政課題に対し、組織横断的に対応することで迅速かつ的確に応えることができ、市民に信頼され、親しまれる市役所になっています。
指 標	職員の対応に対する市民の満足度（％）は、 86.6% （「満足している」、「どちらかといえば満足している」の回答数の合計の割合）

■施策指標の推移



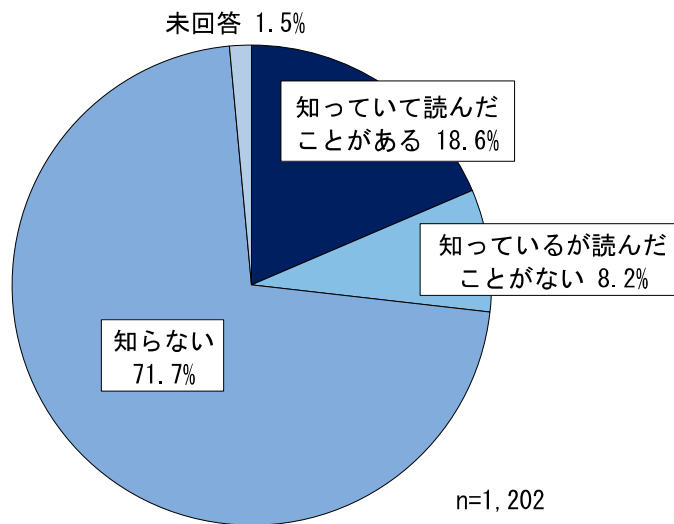
■クロス集計（性別、年代、世帯構成、居住地域、居住年数別）





●問 31 あなたは、年4回発行されている「GG（ギカイガイド）」を知っていますか。
 (番号を1つ選んで○を付けてください。)

「GG（ギカイガイド）」を「知っていて読んだことがある」の割合が **18.6%**

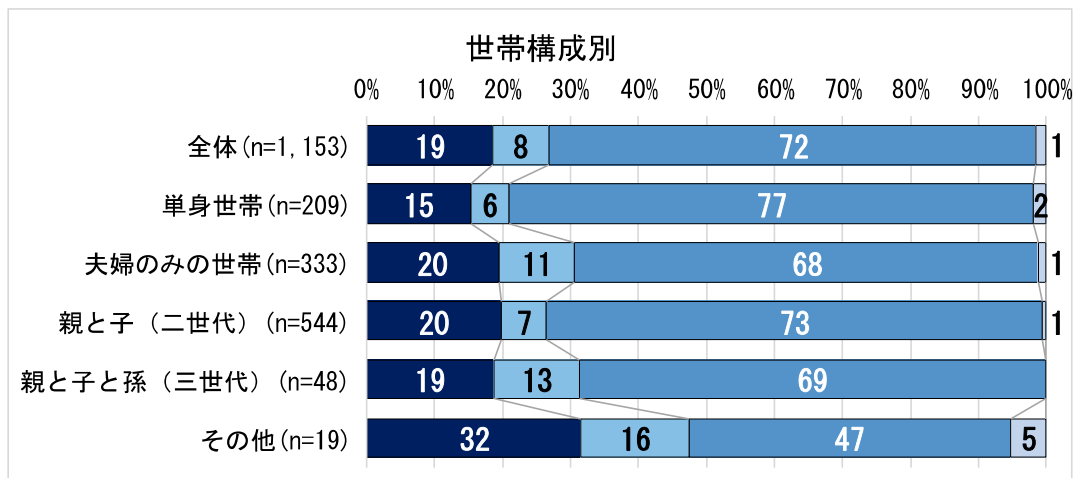
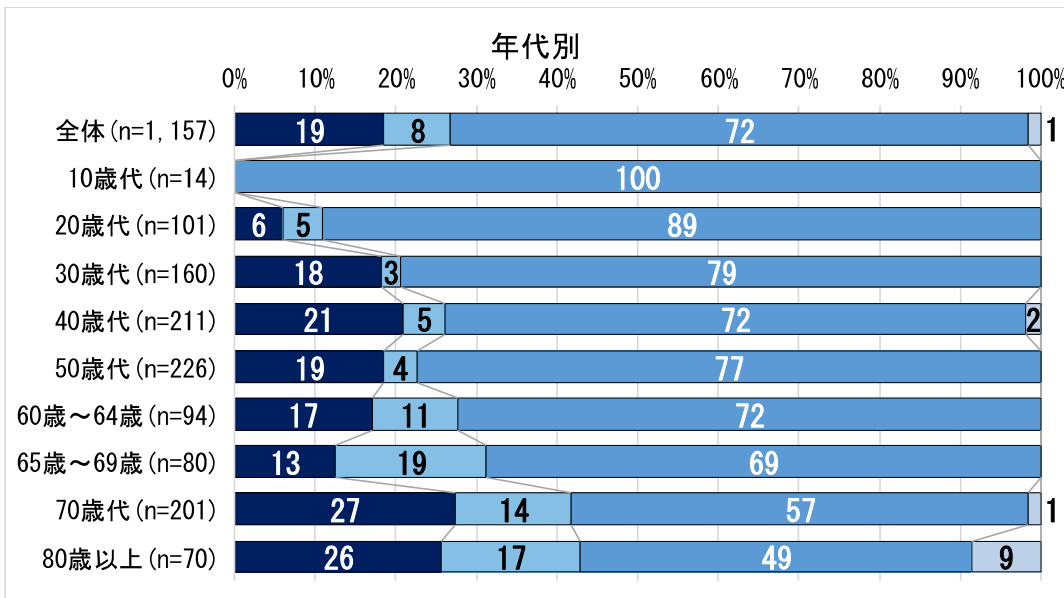
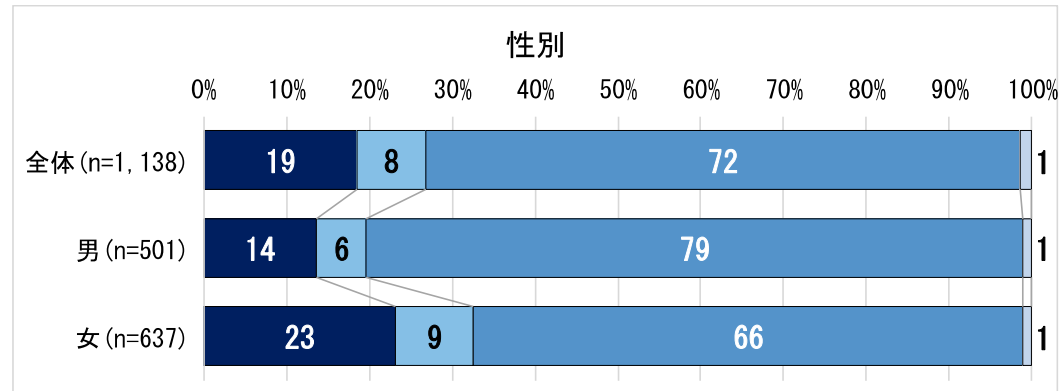


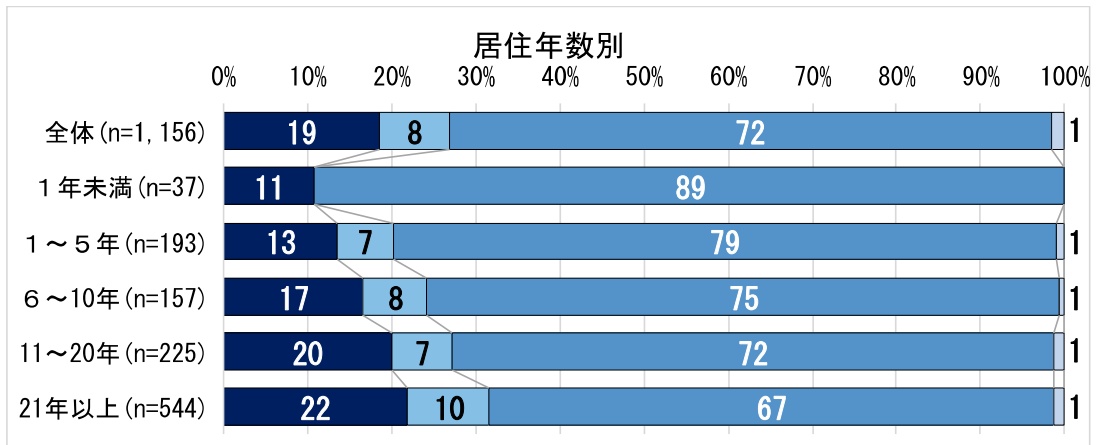
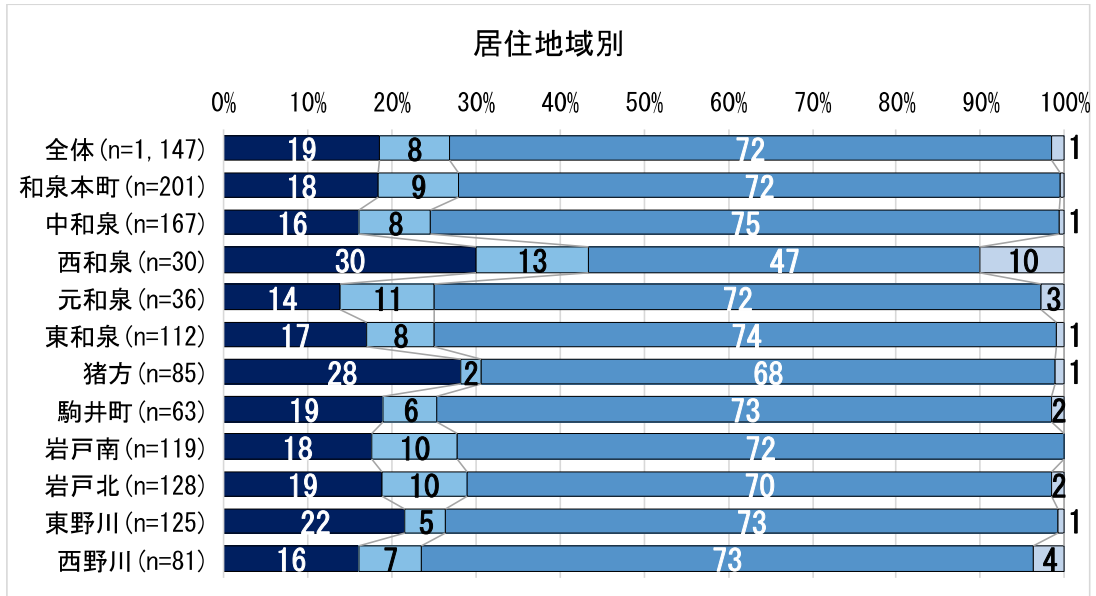
■回答数及び構成比

	回答数	構成比
知っていて読んだことがある	223	18.6%
知っているが読んだことがない	99	8.2%
知らない	862	71.7%
未回答	18	1.5%
合計	1,202	

■クロス集計（性別、年代、世帯構成、居住地域、居住年数別）

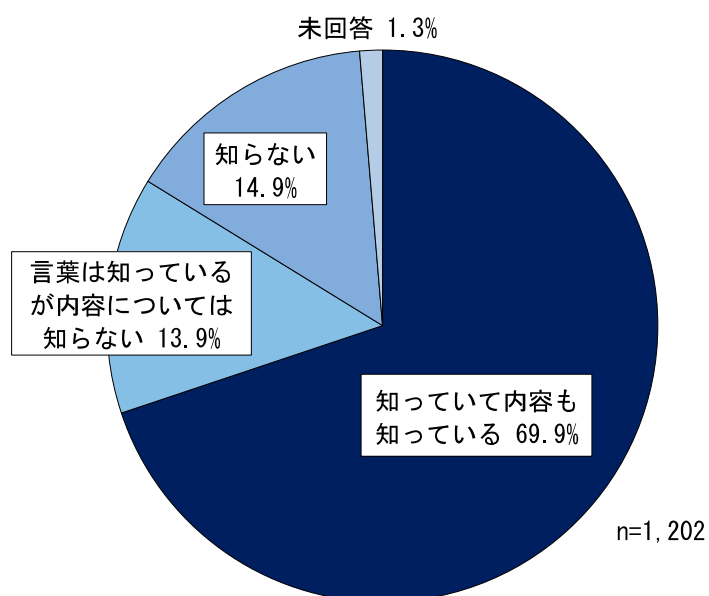
■ 知っていて読んだことがある ■ 知っているが読んだことがない ■ 知らない □ 未回答





●問 32 SDGsという言葉を知っていますか。
 (番号を1つ選んで○を付けてください。)

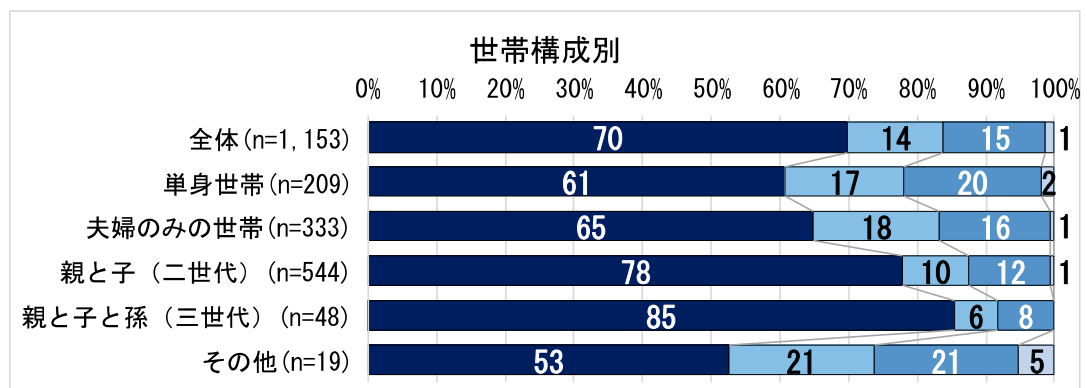
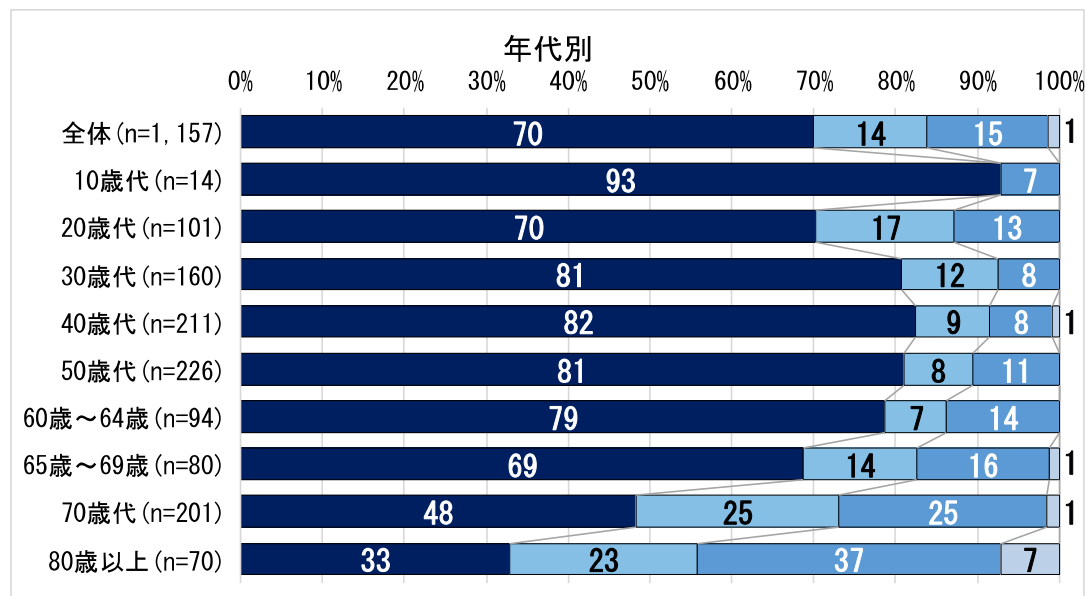
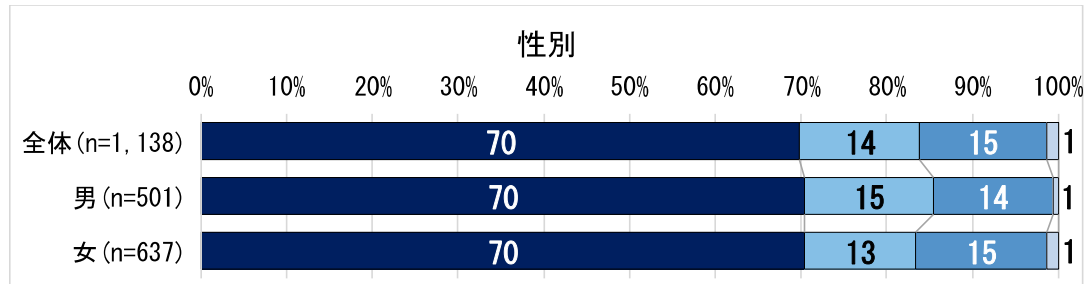
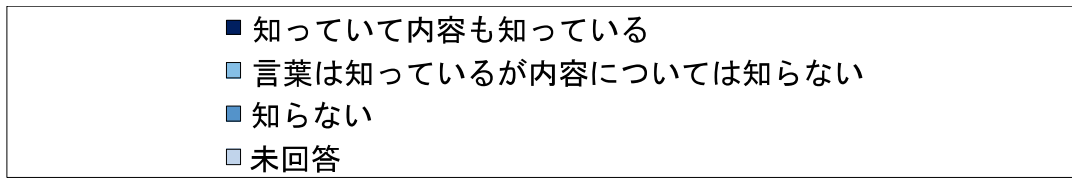
SDGsという言葉を知っている割合は、**69.9%**

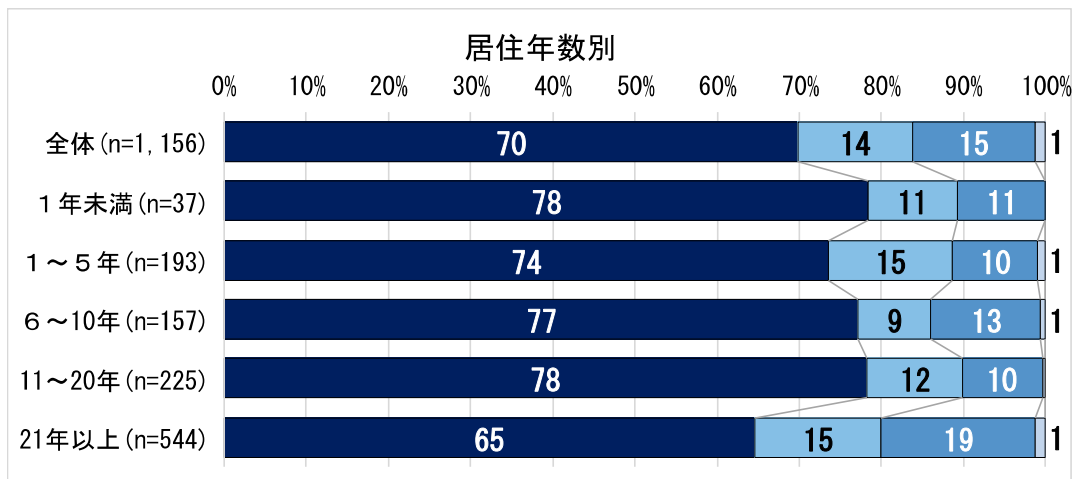
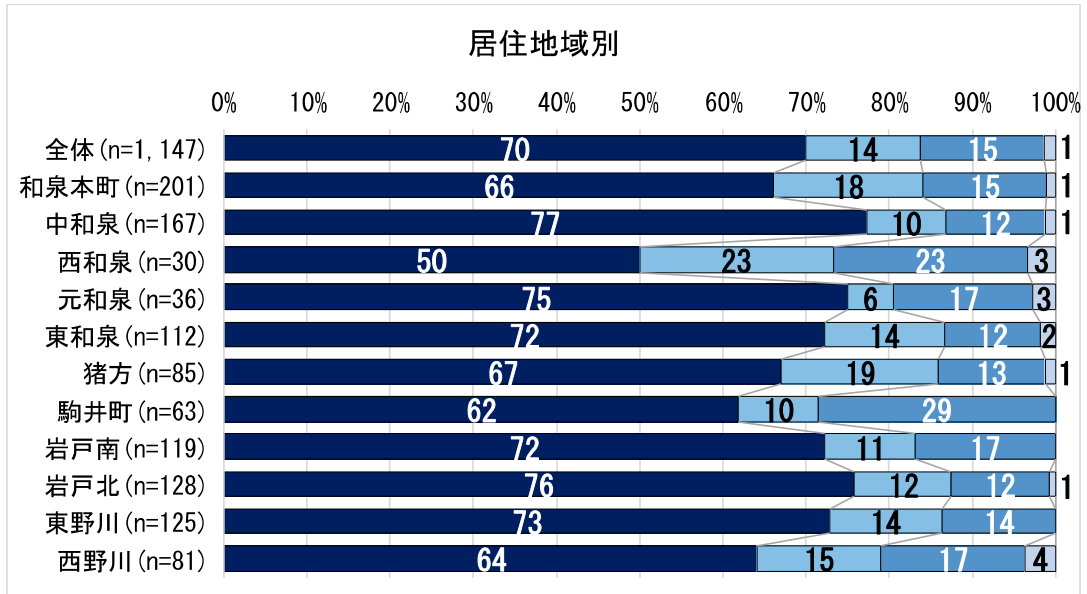


■回答数及び構成比

	回答数	構成比
知っている内容も知っている	840	69.9%
言葉は知っているが内容については知らない	167	13.9%
知らない	179	14.9%
未回答	16	1.3%
合計	1,202	

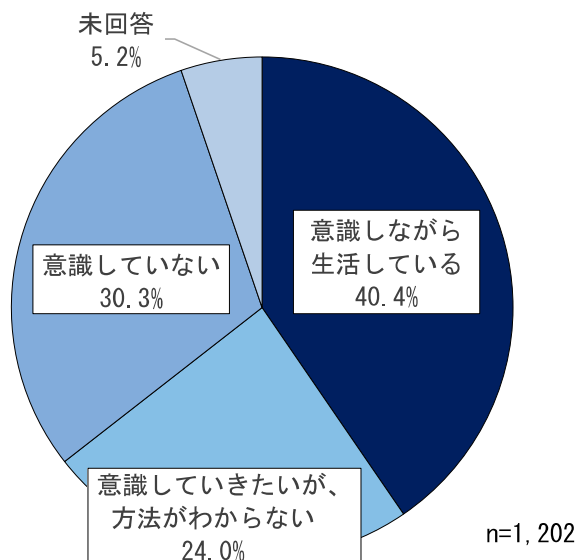
■クロス集計（性別、年代、世帯構成、居住地域、居住年数別）





●問 33 普段の生活で、SDGsを意識していますか。
 (番号を1つ選んで○を付けてください。)

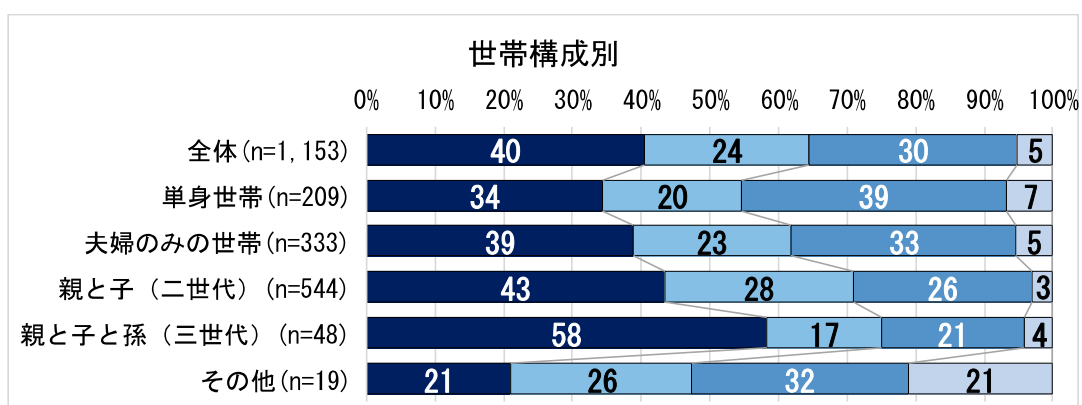
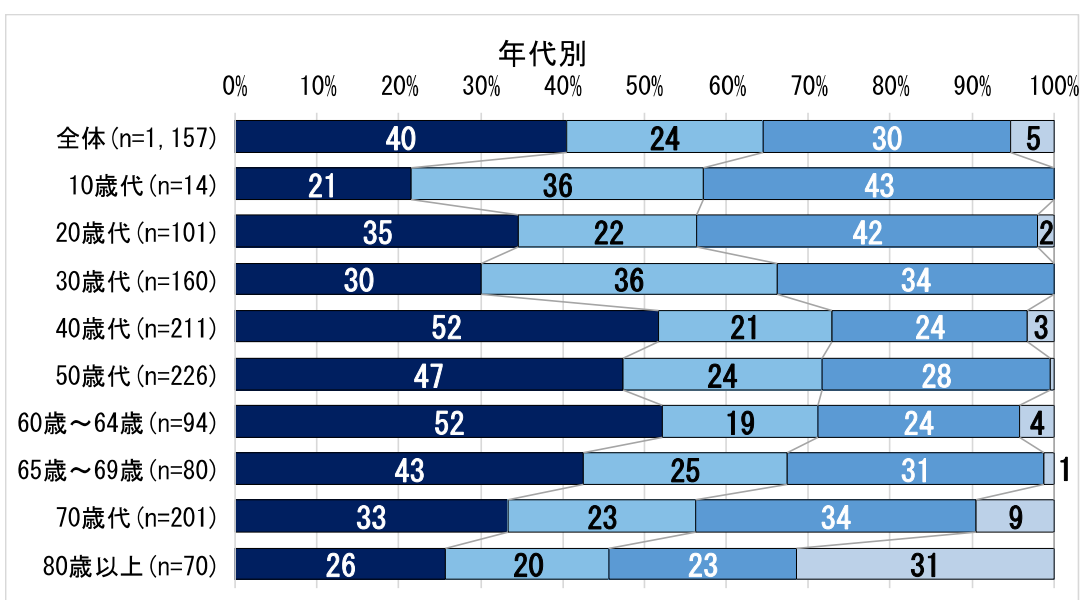
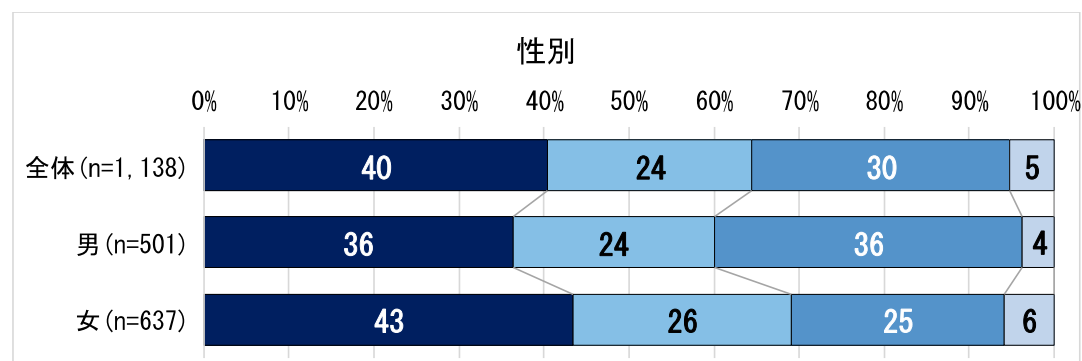
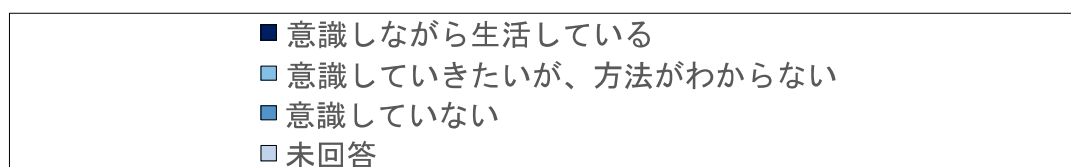
普段の生活で、SDGsを「意識しながら生活している」割合は、**40.4%**

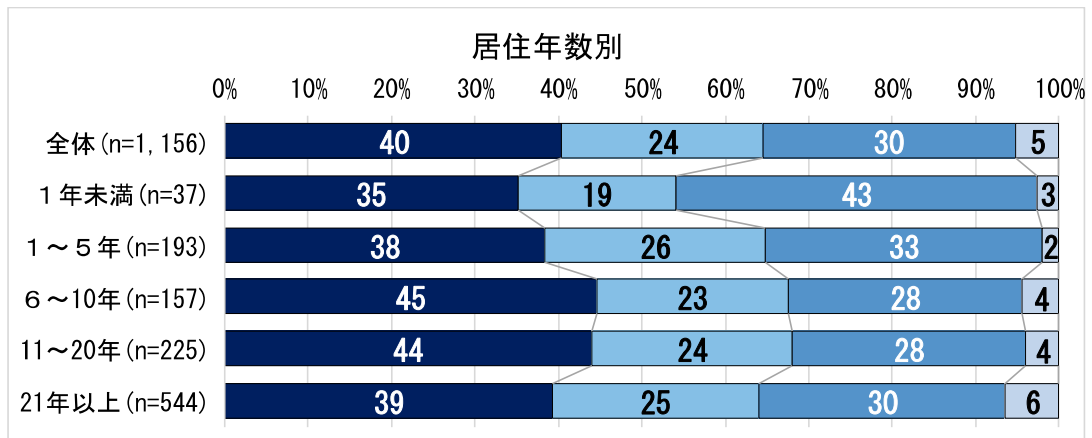
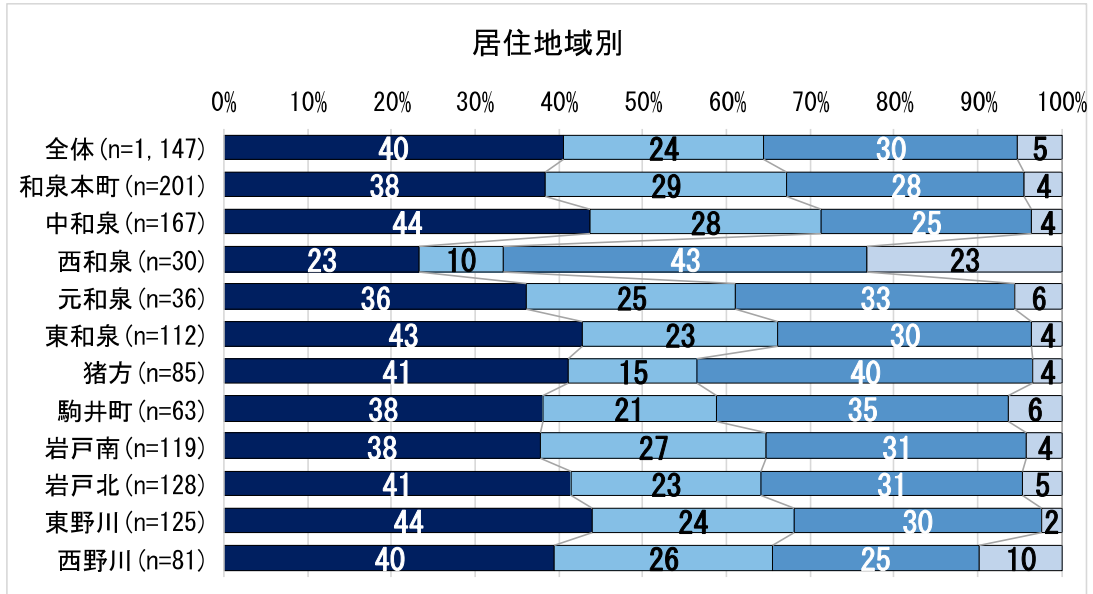


■回答数及び構成比

	回答数	構成比
意識しながら生活している	486	40.4%
意識していきたいが、方法がわからない	289	24.0%
意識していない	364	30.3%
未回答	63	5.2%
合計	1,202	

■クロス集計（性別、年代、世帯構成、居住地域、居住年数別）



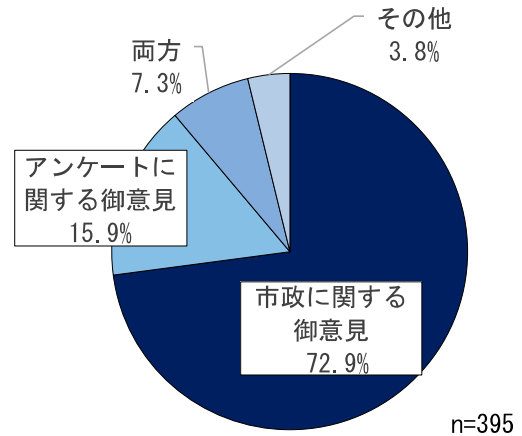


●問 34 本アンケートに関する御意見、市政に関する御意見等、何でも御記入ください。（自由記述）

合計 395 件

■回答数及び構成比

	回答数	構成比
市政に関する御意見	288	72.9%
アンケートに関する御意見	63	15.9%
両方	29	7.3%
その他	15	3.8%
合計	395	



いただいた御意見（抜粋） ※市政に関する御意見のみ記載（原文のとおり）

狛江市の魅力となるような施設（ショッピングセンター、美術館、図書館、公園）を作っていたきたいです。

コロナワクチンの予約の仕方は他自治体と比べても使い易かったと思います。三回目接種の対応も早く、とても評価できると思います。

狛江市は税金が高く、子育てへの援助が少ないと感じる。

図書館で学生や社会人が自分の勉強がスペースを作って欲しい。

住民票、印鑑証明がマイナンバーカードでコンビニでとれるようになって便利になった。そういったことを進めていただけると、窓口を土日やってくれとか夜開けてくれといった要望がへると思う。

図書館や、地区センターで、勉強したり、飲食したりできるスペースを増やしてほしい。市民が無料で使える、交流のためのフリースペースを増やしてほしい。

小田急線を境に北側は開発が進んでいるのに南側（岩戸南、猪方、駒井）方面は道路も狭く開発が遅れているように思います。

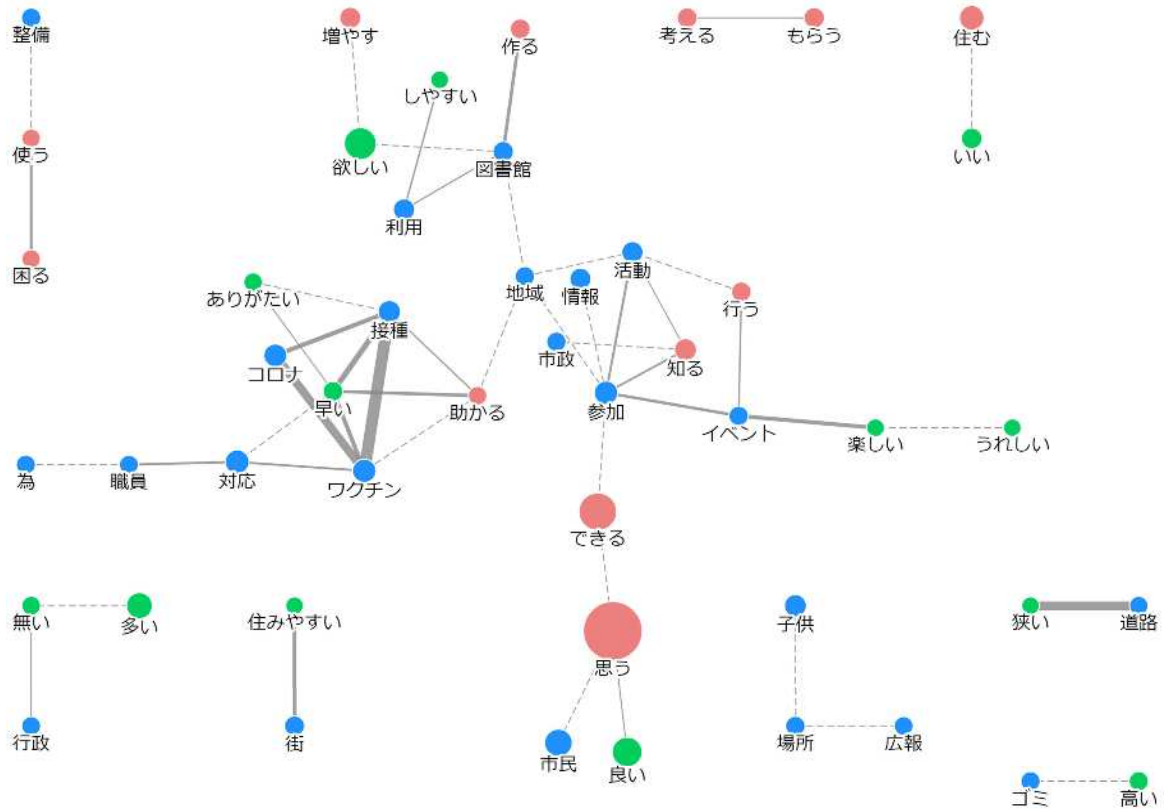
狛江市でも、毎年さまざまなイベントが行われて、あまり、参加する事はないんですが、「あっやってるなあ～」と言う感じでみました。今後も、楽しそうな、イベントを行って下さい。やっているかもしれませんが、多摩川辺りでのイベント、開催希望です。

狛江市役所のスタッフについて、説明が丁寧な人とぞんざいな態度の人との差が激しい。狛江市のホームページ、見にくい、なかなか自分がほしい情報まで行きつかない。

公園の遊具などがどんどん無くなり、昔ながらの風情が少なくなるのは悲しい。バランス良く新旧を保って欲しい。

■共起キーワード（市政に関する御意見のみ）

文章中出现する単語について、その出現パターンが似ている単語を線で結び、図示している。また、出現数が多い単語ほど大きく、共起の程度が強い単語同士ほど太い線で図示している。



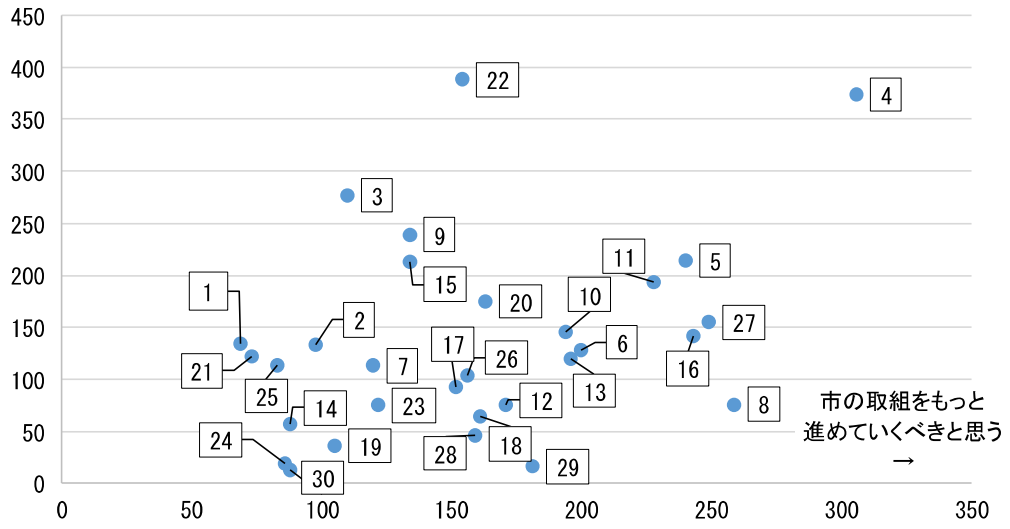
● 狛江市の取組に対する評価について

- 問 35 1. 市の取組を評価できると思う施策を下記の施策一覧表の中から5個選択し、数字を記入してください。
 2. 市の取組をもっと進めていくべきと思う施策を下記の施策一覧表から5個選択し、数字を記入してください。

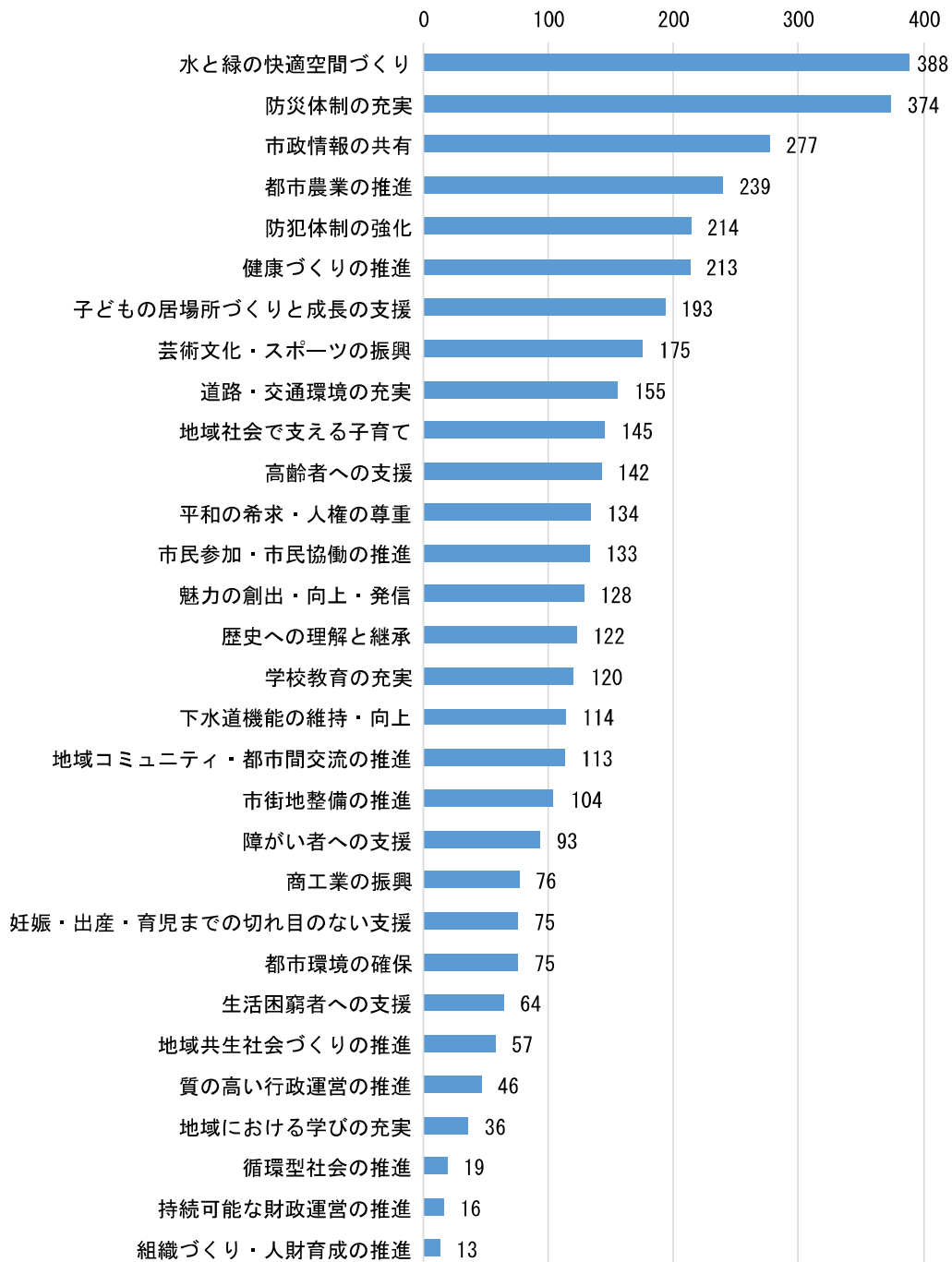
	施策	市の取組を評価できると思う		市の取組をもっと進めていくべきと思う	
		数字	順位	数字	順位
1	平和の希求・人権の尊重	134	12	69	30
2	市民参加・市民協働の推進	133	13	98	24
3	市政情報の共有	277	3	110	22
4	防災体制の充実	374	2	306	1
5	防犯体制の強化	214	5	240	5
6	魅力の創出・向上・発信	128	14	200	7
7	地域コミュニティ・都市間交流の推進	113	18	120	21
8	商工業の振興	76	21	259	2
9	都市農業の推進	239	4	134	18
10	地域社会で支える子育て	145	10	194	9
11	子どもの居場所づくりと成長の支援	193	7	228	6
12	妊娠・出産・育児までの切れ目のない支援	75	22	171	11
13	学校教育の充実	120	16	196	8
14	地域共生社会づくりの推進	57	25	88	25
15	健康づくりの推進	213	6	134	18
16	高齢者への支援	142	11	243	4
17	障がい者への支援	93	20	152	17
18	生活困窮者への支援	64	24	161	13
19	地域における学びの充実	36	27	105	23
20	芸術文化・スポーツの振興	175	8	163	12
21	歴史への理解と継承	122	15	73	29
22	水と緑の快適空間づくり	388	1	154	16
23	都市環境の確保	75	22	122	20
24	循環型社会の推進	19	28	86	27
25	下水道機能の維持・向上	114	17	83	28
26	市街地整備の推進	104	19	156	15
27	道路・交通環境の充実	155	9	249	3
28	質の高い行政運営の推進	46	26	159	14
29	持続可能な財政運営の推進	16	29	181	10
30	組織づくり・人材育成の推進	13	30	88	25

各分野の分布

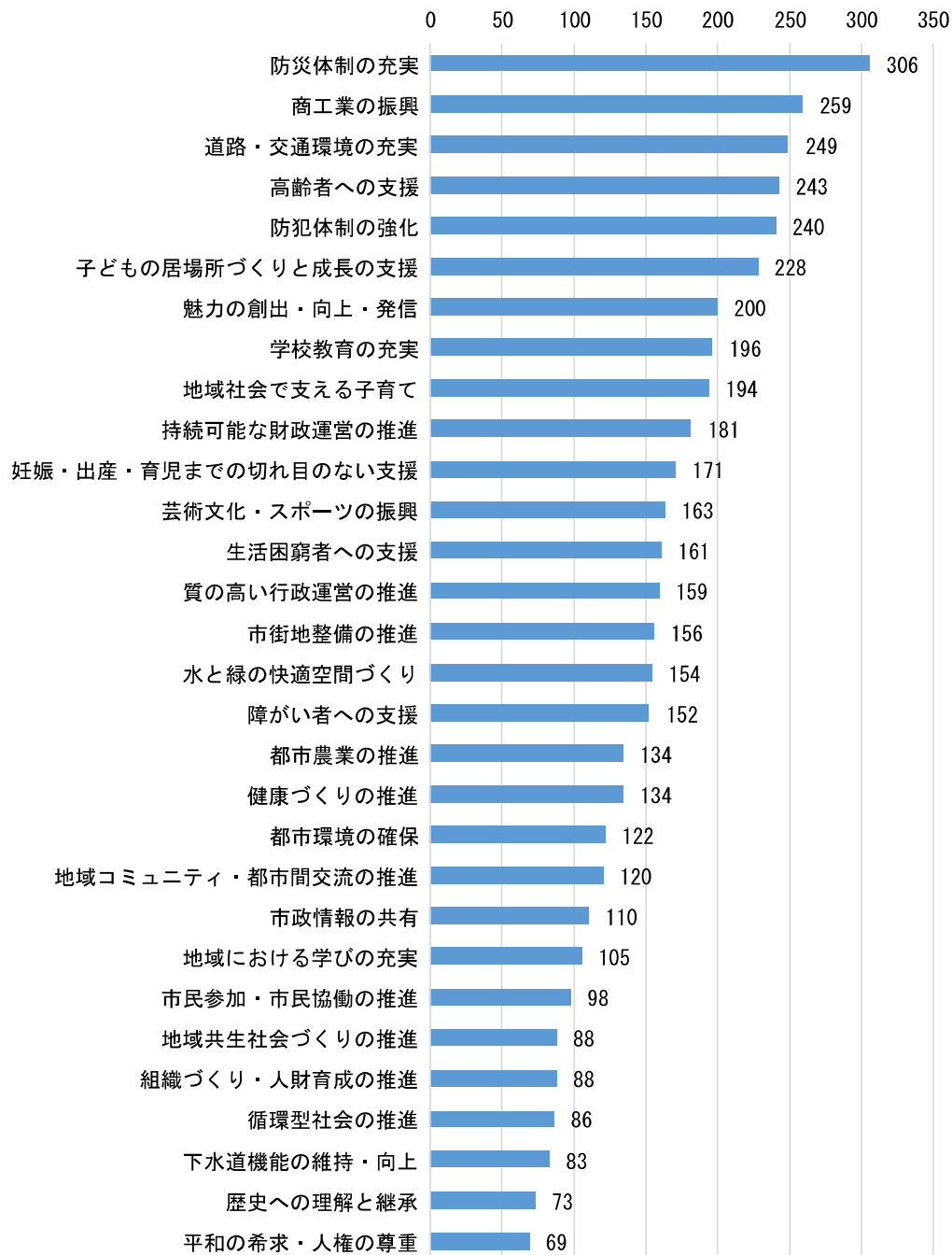
市の取組を評価
できると思う ↑



市の取組を評価できると思う



市の取組をもっと進めていくべきと思う



前期基本計画に関する市民アンケート

日頃より、狛江市政に御協力いただき、誠にありがとうございます。

本アンケートは、第4次基本構想前期基本計画に掲げる指標のうち、市民の皆様が日常生活の中でどのようなことを感じているか、どのように行動しているかをお伺いし、指標の現状値を把握するとともに、今後の市政運営に活かしていくために実施させていただくものです。

なお、今回のアンケートは、令和4年4月1日時点で満18歳以上の方の中から無作為に抽出した2,500人の皆様に送付させていただきました。

魅力あるまちづくりのため、調査の趣旨を御理解いただき、皆様の率直な御意見をお聞かせくださいますよう、お願い申し上げます。

令和4年4月

狛江市長 松原 俊雄

- 質問は最大で **45問**、所要時間はおよそ **8分**です。
- 本調査で回答いただいた内容は、すべて統計的に処理し、**情報の保護に配慮することはもちろんのこと、他の目的で使用することは一切ございません。また、個人が特定されることはございません。**
- 本アンケートに関して、御不明点等ございましたら、下記担当までお問い合わせください。

回答期限 令和4年4月25日（月）まで

● 郵送による回答

記入いただきました調査票は、同封されている返信用封筒に入れて、**4月24日（日）までに郵便ポストに投函してください。** ※切手は不要です。

● インターネットによる回答

右記、QRコードの読み込みもしくは市役所ホームページよりアクセスしてください。

回答時には、下記に記載している**認証ID**と**認証キー**を入力してください。

認証ID：●●●●● / 認証キー：2452



QRコード

※ID等は、二重回答の防止のため、ランダムに付与しているものであり、**個人の回答内容を特定するものではありません。**

【担当・問合せ】 狛江市企画財政部政策室企画調整担当

電話 03-3430-1111（内線 2452）（平日午前8時30分から午後5時まで）

FAX 03-3430-6870

メール kichout@city.komae.lg.jp

【回答に当たっての注意】

▶ 封筒のあて名の御本人が御記入ください。

▶ 「1つ選んで○」と記載のある設問で、複数選択された場合は、小さい番号の選択を採用します。

● 狛江市に対する考えについてお聞きします。

問 1 あなたは、これからも狛江市に住み続けたいと思いますか。（番号を1つ選んで○を付けてください。）

1. ずっと住みたい
2. 当分は住むつもり
3. できれば市外に移りたい
4. 市外に移りたい
5. わからない

問 2 - 1 あなたは、狛江市に対して愛着や誇りを持っていますか。（番号を1つ選んで○を付けてください。）

1. 愛着や誇りを持っている → 1つ下の「問 2 - 2」へ
2. どちらかといえば愛着や誇りを持っている → 1つ下の「問 2 - 2」へ
3. どちらかといえば愛着や誇りを持っていない → 問 2 - 2 は回答せず次ページ「問 3」へ
4. 愛着や誇りを持っていない → 問 2 - 2 は回答せず次ページ「問 3」へ

【問 2 - 1 で「1」か「2」を選択した人のみ回答】

問 2 - 2 愛着や誇りを持つところを3つまで挙げてください。（自由記述）

--	--	--

● 人権についてお聞きします。

問3 あなたは、性別、国籍、障がいの有無等に関わらず、人権が尊重されていると思いますか。（番号を**1つ選んで**○を付けてください。）

1. 尊重されている
2. どちらかといえば尊重されている
3. どちらかといえば尊重されていない
4. 尊重されていない

問4 あなたは「人権を尊重しみんなが生きやすい粕江をつくる基本条例」を知っていますか。（番号を**1つ選んで**○を付けてください。）

1. 知っている
2. 知っているが内容は知らない
3. 知らない

● 防災・防犯についてお聞きします。

問5 あなたは、地震や台風等の自然災害に対して、非常食の準備や防災グッズの用意、家具の転倒防止器具の設置等、何らかの備えをしていますか。（番号を**1つ選んで**○を付けてください。）

1. 備えをしている
2. 特に備えはしていない

■令和3年4月1日から令和4年3月31日までの1年間は、新型コロナウイルス感染症の影響による「まん延防止等重点措置期間」で外出制限等があり、参加の機会が減少したことから、下記設問は、参考にお聞きするものです。

問6 あなたは、新型コロナウイルス感染症の影響が無かった場合、令和3年4月1日から令和4年3月31日までの1年間で、粕江市が主催する総合防災訓練や水防訓練のほか、お住まいの地域や学校で行われている防災訓練や講演会等、防災に関する催しに参加していましたか。（番号を**1つ選んで**○を付けてください。）

1. 参加していた
2. 参加していなかった

問7 あなたは、狛江市が治安の良いまちだと感じますか。（番号を**1つ選んで**○を付けてください。）

1. 治安が良いと感じる
2. どちらかといえば治安が良いと感じる
3. どちらかといえば治安が良くないと感じる
4. 治安が良くないと感じる
5. わからない

● 商業・農業についてお聞きします。

問8 あなたは、狛江市内での飲食や買い物が便利だと感じますか。（番号を**1つ選んで**○を付けてください。）

1. 便利だと感じる
2. どちらかといえば便利だと感じる
3. どちらかといえば不便だと感じる
4. 不便だと感じる

問9 あなたは、日頃から狛江産の野菜や果物を意識して買ったり、食べたりしていますか。（番号を**1つ選んで**○を付けてください。）

1. 産地を意識していて、狛江産の野菜や果物を買ったり、食べたりしている
2. 産地を意識しているが、狛江産の野菜や果物を買ったり、食べたりはしていない
3. 特に産地を意識していないのでわからない

● 子育てについてお聞きします。

問10 あなたは、子育てひろばや子育て応援プログラム、プレーパーク、児童センター・児童館等、狛江市内での子育てに関する取組や活動が活発だと感じますか。（番号を**1つ選んで**○を付けてください。）

1. 活発だと感じる
2. どちらかといえば活発だと感じる
3. どちらかといえば活発ではないと感じる
4. 活発ではないと感じる
5. わからない

● 地域活動、健康づくりについてお聞きします。

問 11 あなたには、日頃から地域の行事や活動に参加したり、他の人と触れ合ったりする機会がありますか。（番号を**1つ選んで**○を付けてください。）

1. 定期的に地域の行事や活動に参加したり、触れ合ったりする機会がある
2. 定期的ではないが、地域の行事や活動に参加したり、触れ合ったりする機会がある
3. 地域の行事や活動に参加したり、触れ合ったりする機会はあまりない
4. 地域の行事や活動に参加したり、触れ合ったりする機会がない

問 12 あなたは、日頃から健康づくりに取り組んでいますか。（番号を**1つ選んで**○を付けてください。）

1. 取り組んでいる
2. どちらかといえば取り組んでいる
3. どちらかといえば取り組んでいない
4. 取り組んでいない

■ 下記設問は、令和4年4月1日現在、18～39歳の方のみお答えください。

問 13 あなたは将来に不安を感じていますか。（番号を**1つ選んで**○を付けてください。）

1. 感じている
2. どちらかといえば感じている
3. どちらかといえば感じていない
4. 感じていない

● 生涯学習についてお聞きします。

■ 令和3年4月1日から令和4年3月31日までの1年間は、新型コロナウイルス感染症の影響による「まん延防止等重点措置期間」で外出制限等があり、参加の機会が減少したことから、下記設問は、参考にお聞きするものです。

問 14 あなたは、新型コロナウイルス感染症の影響が無かった場合、令和3年4月1日から令和4年3月31日までの1年間で、図書館で調べ物をしたり、公民館の講座や講演会に参加したり、その他趣味の活動やレクリエーション活動等、学びに関する活動や体験をしていましたか。（番号を**1つ選んで**○を付けてください。）

1. 活動や体験をしていた
2. 活動や体験をしていなかった

● 芸術文化についてお聞きします。

■令和3年4月1日から令和4年3月31日までの1年間は、新型コロナウイルス感染症の影響による「まん延防止等重点措置期間」で外出制限等があり、参加の機会が減少したことから、下記設問は、参考にお聞きするものです。

問 15 あなたは、新型コロナウイルス感染症の影響が無かった場合、上記期間において、コンサートホールや美術館・ギャラリー等で音楽や芸術を鑑賞していたり、自ら芸術文化活動に取り組んだりする機会がありましたか。（自宅や通勤・通学途中で音楽を聴くといったことは含まないでください。）
（番号を**1つ選んで**○を付けてください。）

1. 活動や体験をしていた
2. 活動や体験をしていなかった

● スポーツや運動についてお聞きします。

問 16 あなたは、ウォーキングや散歩（散策やペットの散歩、意識的な階段の利用等を含む）、体操（ラジオ体操や職場体操、ストレッチ、ヨガ等を含む）、ランニング、野球、サッカー等のスポーツや運動をどれくらいの頻度で行っていますか。（番号を**1つ選んで**○を付けてください。）

1. 週3日以上（年151日以上）
2. 週に2日（年101日～150日）
3. 週に1日（年51日～100日）
4. 月に1～3日（年12日～50日）
5. 3箇月に1～2日（年4日～11日）
6. 年に1～3日
7. 特に行っていない

● 歴史・伝統についてお聞きします。

問 17 あなたは、狛江市の歴史や伝統について、関心を持ったり、見聞きたりしたことがありますか。
（番号を**1つ選んで**○を付けてください。）

1. ある
2. どちらかといえばある
3. どちらかといえばない
4. ない

● 市民参加・協働についてお聞きします。

問 23 あなたは、行政活動に市民の意見を反映する場（審議会・委員会・パブリックコメント等）に参加したことがありますか。（番号を**1つ選んで**○を付けてください。）

1. 参加したことがある
2. 参加したことはないが、機会があれば参加したい
3. 参加しようと思わない

問 24 あなたは、行政活動に市民の意見を反映する場（審議会・委員会・パブリックコメント等）に、より多くの市民が参加するようになるためには何が必要だと思いますか。（**あてはまる番号すべてに**○を付けてください。）

1. 審議会等の内容を積極的に周知すること
2. 無作為抽出により参加を依頼すること
3. 審議会等の参加手法に多様な選択肢（オンライン等による参加）を設けること
4. 双方向でのやり取りが可能なツールを導入すること
5. 市職員の意識醸成を行うこと
6. 市民参加の必要性について市民に啓発を行うこと
7. 市民参加は必要だとは思わない

問 25 あなたは、市民活動支援センター「こまえくぼ 1 2 3 4」を利用したことがありますか。（番号を**1つ選んで**○を付けてください。）

1. 利用したことがある、又は利用する予定がある
2. 今後利用してみたいと思う
3. 利用したいとは思わない
4. 市民活動支援センターのことを知らない

問 26 あなたは、現在市民活動*を行っていますか。（番号を**1つ選んで**○を付けてください。）

※市民活動とは、地域のさまざまな課題解決や地域コミュニティなどを推進するための自主的・自発的な活動のことをいいます。

（例：福祉施設等への支援活動、子育て支援活動、外国人への支援活動等）

1. 団体として活動している
2. 個人として活動している
3. 現在は活動していないが、活動を始めたいと思っている
4. 活動していない・活動に関心がない

問 27 あなたは、より多くの市民が市民活動に参加するようになるためには何が必要だと思いますか。
(あてはまる番号すべてに○を付けてください。)

1. 市民活動の内容・成果を積極的に周知すること
2. こまえくぼ 1 2 3 4 について周知すること
3. さまざまな活動団体等に関する情報を提供すること
4. 他団体等との意見交換ができる機会をつくること
5. 活動する際の資金的援助をすること
6. 市民活動に関心がない人への啓発をすること
7. 市の課題を明確にし、市の課題を共有する機会を作り、活動のきっかけにつなげること

● 狛江市についてお聞きします。

問 28-1 あなたは、必要とする市政情報について、広報こまえや市ホームページ、市ツイッター等でいつでも得ることができていると感じていますか。(番号を **1つ選んで** ○を付けてください。)

1. 得ることができている _____ → 1つ下の「問 28-2」へ
2. どちらかといえば得ることができている _____
3. どちらかといえば得ることができていない _____ → 問 28-2 は回答せず次ページ「問 28-3」へ
4. 得ることができていない _____

【問 28-1 で「1」か「2」を選択した人のみ回答】

問 28-2 主に何で情報を得ますか。(あてはまる番号すべてに○を付けてください。)

1. 広報こまえ
2. 市ホームページ
3. 市 L I N E アカウント
4. 市公式ツイッター
5. 市公式フェイスブック
6. 市公式 YouTube チャンネル
7. 市公式インスタグラム
8. デジタルサイネージ
9. 市発行のポスター・チラシ
10. こまラジ
11. 防災行政無線
12. 安心安全情報メール
13. 子育てねっと
14. 町会・自治会回覧板
15. 各担当課で作成する広報紙 (わっこ、安心安全通信、こま eco 通信、ガク☆チキ等)

【問 28-1 で「3」か「4」を選択した人のみ回答】

問 28-3 情報を得ることができていないと感じる理由を教えてください。（**あてはまる番号すべてに○を付けてください。**）

1. 入手方法がわからないから
2. アクセス方法がわからないから
3. インターネット環境がないから
4. 必要な情報を得られないから
5. 市政情報を得る必要がないから

問 29 あなたは、狛江市役所が質の高い行政運営を行っていると感じていますか。（番号を**1つ選んで○を付けてください。**）

1. 行っていると感じる
2. どちらかといえば行っていると感じる
3. どちらかといえば行っていないと感じる
4. 行っていないと感じる
5. わからない

問 30 あなたは、狛江市役所職員の対応（窓口や電話等）に満足していますか。（番号を**1つ選んで○を付けてください。**）

1. 満足している
2. どちらかといえば満足している
3. どちらかといえば不満である
4. 不満である

問 31 あなたは、年4回発行されている「GG（ギカイガイド）」を知っていますか。（番号を**1つ選んで○を付けてください。**）

1. 知っていて読んだことがある
2. 知っているが読んだことがない
3. 知らない

問 32 SDGsという言葉を知っていますか。（番号を**1つ選んで○を付けてください。**）

1. 知っていて内容も知っている
2. 言葉は知っているが内容については知らない
3. 知らない

● 狛江市の取組に対する評価についてお聞きします。

問 35

1. 市の取組を評価できると思う施策を下記の施策一覧表の中から5個選択し、数字を記入してください。

	1つ目	2つ目	3つ目	4つ目	5つ目
市の取組を評価できると思う施策					

2. 市の取組をもっと進めていくべきと思う施策を下記の施策一覧表の中から5個選択し、数字を記入してください。

	1つ目	2つ目	3つ目	4つ目	5つ目
市の取組をもっと進めていくべきと思う施策					

施策一覧表

- | | |
|----------------------|----------------|
| ①平和の希求・人権の尊重 | ⑩高齢者への支援 |
| ②市民参加・市民協働の推進 | ⑪障がい者への支援 |
| ③市政情報の共有 | ⑫生活困窮者への支援 |
| ④防災体制の充実 | ⑬地域における学びの充実 |
| ⑤防犯体制の強化 | ⑭芸術文化・スポーツの振興 |
| ⑥魅力の創出・向上・発信 | ⑮歴史への理解と継承 |
| ⑦地域コミュニティ・都市間交流の推進 | ⑯水と緑の快適空間づくり |
| ⑧商工業の振興 | ⑰都市環境の確保 |
| ⑨都市農業の推進 | ⑱循環型社会の推進 |
| ⑩地域社会で支える子育て | ⑲下水道機能の維持・向上 |
| ⑪子どもの居場所づくりと成長の支援 | ⑳市街地整備の推進 |
| ⑫妊娠・出産・育児までの切れ目のない支援 | ㉑道路・交通環境の充実 |
| ⑬学校教育の充実 | ㉒質の高い行政運営の推進 |
| ⑭地域共生社会づくりの推進 | ㉓持続可能な財政運営の推進 |
| ⑮健康づくりの推進 | ㉔組織づくり・人材育成の推進 |

■お住まいの地域

(番号を**1つ選んで**○を付けてください。)

1. 和泉本町
2. 中和泉
3. 西和泉
4. 元和泉
5. 東和泉
6. 猪方
7. 駒井町
8. 岩戸南
9. 岩戸北
10. 東野川
11. 西野川

これでアンケートは終了です。

回答いただいた調査票は同封の返信用封筒に入れ、
4月24(日)までに郵便ポストに投函してください。 ※切手は不要です。

御協力、誠にありがとうございました。

登録番号 R4-6

令和4年度狛江市前期基本計画の指標等
に係る市民アンケート調査報告書

令和4年7月発行

発行	狛江市
編集	企画財政部 政策室
	狛江市和泉本町一丁目1番5号
	電話 03(3430)1111
印刷	庁内印刷
頒布価格	210円