

防災

平成31年度 狛江市総合防災訓練

令和元年12月1日(日)午前9時 開始 実施場所: 指定避難所 (都立狛江高校を除く)

※午前9時の開始にあわせ、市内の防災行政無線のスピーカーから拡声放送を実施します。
また、こまえ安心安全情報メールやYahoo!防災速報でも訓練開始の発信を行います。

大正12年9月1日に発生した関東大震災から今年で96年、内閣府によると今後30年以内に首都直下地震が発生する確率は70%と言われており、いつ大きな地震が発生してもおかしくない状況です。

東京湾北部や立川断層を震源とする地震が発生した場合、狛江市では震度6弱の揺れが発生すると想定されています。

皆さんの地震への備えはいかがですか？

午前9時の発災後、地震発生時の行動をとり、非常用持ち出し品などを確認してから、指定避難所へ避難しましょう。狛江市総合防災訓練では各避難所周辺の地域の方々により構成された避難所運営協議会が主体となって避難所開設・運営訓練を実施します。皆様のご参加をお待ちしております。

12 上和泉地域センター

- 避難所で実施する主な訓練内容
AED体験や炊き出し訓練など
- 関係機関の展示・体験
初期消火訓練(狛江消防署)



7 狛江第一中学校

- 避難所で実施する主な訓練内容
AED体験や避難所施設の説明など
- 関係機関の展示・体験
備蓄用浄水器(かりはな製作所)



10 狛江第四中学校

- 避難所で実施する主な訓練内容
三角巾を使った応急救護訓練など
- 関係機関の展示・体験
まちかど防災訓練車(狛江消防署)



3 狛江第五小学校

- 避難所で実施する主な訓練内容
畳を使った避難スペースの展示など
- 関係機関の展示・体験
液体ミルク(日清食品)・電気自動車(日産自動車)



6 緑野小学校

- 避難所で実施する主な訓練内容
応急給水栓設置訓練など
- 関係機関の展示・体験
応急給水拠点の紹介(株式会社PUC)



11 西和泉体育館

- 避難所で実施する主な訓練内容
高齢者・障がい者疑似体験など
- 関係機関の展示・体験
感震ブレーカー(東京電力パワーグリッド)



1 狛江第一小学校

- 避難所で実施する主な訓練内容
避難所施設の説明など
- 関係機関の展示・体験
被災地に関する講話(自衛隊)



2 狛江第三小学校

- 避難所で実施する主な訓練内容
ダンボールベッドなどの展示
- 関係機関の展示・体験
ミニドローン操作体験(NPO法人クライシスマッパーズジャパン)



5 和泉小学校

- 避難所で実施する主な訓練内容
浄水器や避難所施設の説明など
- 関係機関の展示・体験
災害時伝言ダイヤル(NTT東日本)



9 狛江第三中学校

- 避難所で実施する主な訓練内容
畳を使った避難スペースの展示など
- 関係機関の展示・体験
避難所への畳搬入(5日で5000枚の約束プロジェクト)



4 狛江第六小学校

- 避難所で実施する主な訓練内容
外国人避難者受入れ訓練など
- 関係機関の展示・体験
起震車体験(スターツCAM株式会社)



8 狛江第二中学校

- 避難所で実施する主な訓練内容
高齢者・障がい者疑似体験など
- 関係機関の展示・体験
防災情報サービス(J:COM)





※写真はイメージです。
炊き出し訓練やAED・三角巾を使った応急救護訓練・避難所施設の説明などはこの他にも多くの避難所で実施します。
避難所開設・運営訓練の実施内容などの詳細についてはホームページをご覧ください。
※避難所の開設には時間がかかります。

平成31年度 緊急医療救護所設置訓練

日時 令和元年12月15日(日) 午前8時35分～11時ごろ (荒天中止)

場所 東京慈恵会医科大学附属第三病院 (和泉本町4-11-1)

【模擬傷病者役を募集します(事前登録)】

※事前登録をいただいた方には、当日の集合時間、場所、訓練のプログラムをまとめたパンフレットを送付します。

訓練にご参加いただく方には、「傷病者カード」に従い、模擬傷病者になっていただくほか、豚汁の試食等があります。

事前登録は12月6日(金)までに、氏名および住所を電話またはメールで、健康推進課(あいとぴあセンター)へ。

☎ 03 (3488) 1181 メール: kenkokkr@city.komae.lg.jp



12月1日の狛江市総合防災訓練では、コミュニティFMラジオ局「コマラジ」(85.7MHz)との連携訓練を実施します。

豆知識 市で備蓄している廃棄期限の近いα化米を、地域の訓練等で使用することができます。詳しくは安心安全課まで。

防災 災害時の情報収集手段

災害時は個人での情報収集が非常に重要です。情報収集の手段はテレビやラジオ、スマートフォンなど様々なものがあります。狛江市が発令する避難情報は、防災行政無線や緊急速報メールのほか、登録制のこまえ安心安全情報メール、コミュニティFMラジオ局「コマラジ」(85.7MHz)などでお届けします。また、スマートフォンをご利用の方にはYahoo!防災速報からの情報収集がおすすめです。Yahoo!防災速報は緊急速報メール未対応の携帯電話(格安スマホ等)をご利用の方も緊急情報を迅速に受信できます。

スマートフォン利用者向け「Yahoo!防災速報」の設定



Yahoo!防災速報

Google PlayやApp StoreなどでYahoo!防災速報アプリをダウンロード



テレビがない場所でも、Yahoo!防災速報をダウンロードし、設定をすることで、スマートフォンの電波が届く状態であれば災害についての情報をいつでも入手できます。

Yahoo!防災速報の設定画面

位置情報、地域の設定はこちらから



現在地連動を切る場合はこちら。

勤務先などの地域を追加する場合はこちら。

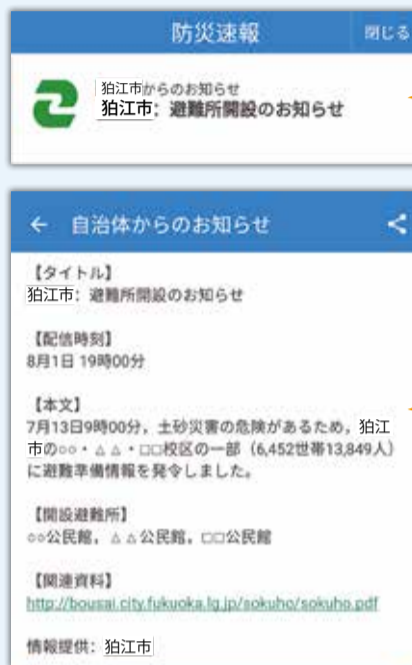
それぞれの災害の通知設定はこちらから



あらかじめ避難情報や地震情報について、個別の通知設定をする。

重大な通知が設定されている場合にはこのマークが表示されます。

Yahoo!防災速報からの通知画面(イメージ)



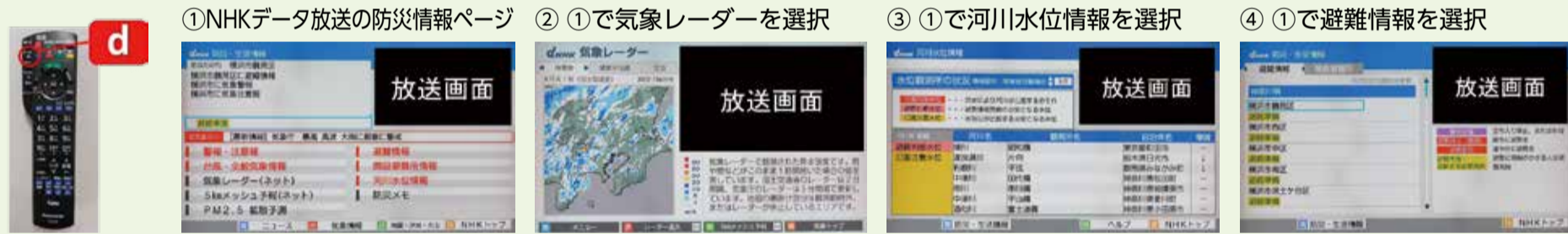
このようなプッシュ通知が受信できます。

※プッシュ通知とは：アプリなどが能動的に情報を取得し、ユーザーにリアルタイムで通知する方式

こちらが自治体からの緊急情報の詳細のイメージ画像です。

「NHKデータ放送」からの防災に関する情報収集

災害時にはNHKのデータ放送画面から防災に関する情報を収集することができ、多摩川などの水位や狛江市が発令した避難情報なども確認することができます。操作の方法はリモコンのdボタンを押し、防災情報ページを開くことでそれぞれの情報を選択、確認することが出来ます。インターネットとの接続がなくてもデジタル放送に対応したテレビがあれば、情報収集を行うことができます。



こまえ安心安全情報メール

こまえ安心安全情報メールは、防災や防犯に関する情報を日頃から発信しているほか、災害時には避難情報や開設する避難所などをお知らせします。登録の方法は狛江市ホームページや右のQRコードで「こまえ安心安全情報メール」の登録ページに進んで頂き、ご自身のメールアドレスを入力するか、空メールを送信してください。その後、仮登録のメールが届いたら、URLから本登録を進め、登録は完了です。登録の際に、防災情報(避難情報など)・防犯情報(詐欺被害防止の啓発など)・その他安全情報(熱中症の注意喚起など)の3つの情報からどの情報を受信するか選択していただけます。複数選択も可能です。



こまえ安心安全情報メール登録



コマラジ(85.7MHz)

11月11日11時11分に開局した狛江市のコミュニティFM局 コマラジは、災害が発生した際に、避難所の情報や、狛江市の避難情報、支援情報などをお伝えします。台風第19号の際にも臨時災害放送局として、狛江市の避難勧告などの避難情報や避難所の開設状況等をお伝えしていました。



東京都防災アプリ

東京都が提供している東京都防災アプリは、使いやすく、災害時に必要なコンテンツが豊富なアプリです。平常時は、子どもから大人まで楽しく防災に関して学ぶことができ、災害時には安否連絡を行うことができるコンテンツなどがあります。

東京都防災アプリの3つのモードと主な機能

東京防災モード

- 東京防災(書籍)の閲覧・検索
- 防災〇×クイズ

- 東京マイ・タイムラインの作成
- 防災マップ(浸水予想マップなど) など

東京くらし防災モード

- 東京くらし防災の閲覧・検索
- くらし防災クイズ
- 生活の中でのシミュレーション など

災害時モード

- 安否連絡の登録・確認
- 避難情報の受信・通知
- 被災後に受けられる支援の確認 など

問い合わせ先： 東京都総務局総合防災部 ☎03-5388-2452



狛江市公式Twitter・Facebook

台風第19号が狛江市に接近した10月12日には狛江市のホームページにアクセスが集中し、一時的にホームページを閲覧することができない状況になりました。災害時には狛江市の公式TwitterやFacebookでも避難情報などの発信を行いますので、利用されている方はフォローをお願いします。また、TwitterやFacebookは登録をしていなくても閲覧できます。



令和元年台風第19号をうけて

東日本の広域に甚大な被害をもたらした台風第19号は、狛江市においては人的な被害は無かったものの、多くの住宅浸水被害を発生させました。今回の災害においては、狛江市として国や都等と連携しながら全力で対応を行ったところですが、避難や情報伝達をはじめ、様々な課題が明らかとなりました。市では、被災された皆様の生活再建支援と平行して、課題点の検証を行い、今後の災害対策に活かしてまいります。市民の皆様におかれましても、ハザードマップの確認や自宅への備えなど、今一度災害対策の再点検をお願いいたします。

台風第19号で被災された方への被災者支援案内窓口を開設しています。
市役所本庁舎5階501会議室 平日午前8時30分～午後5時 ☎03-3430-1365 ※り災証明書が交付されている方はご持参ください。

台風第19号に関する情報

台風第19号により被害にあわれた方々に、心よりお見舞い申し上げます。
被害の状況及び当日の避難者数などについて、お知らせいたします。

【被害状況（外観目視による調査）】（11月6日現在）

人的被害：なし

建物被害：床上浸水 101棟 床下浸水 191棟

※り災証明書交付状況等によって変動する場合があります。

住家の床上浸水の被害にあわれた方へ災害見舞金30,000円を支給します。

り災証明書に関する問い合わせ先：

課税課 ☎03-3430-1111内線2267～2269

災害見舞金に関する問い合わせ先：

安心安全課 ☎03-3430-1111内線8202～8204

町丁目	(棟) (棟)	
	床上浸水	床下浸水
駒井町一丁目	42	63
駒井町三丁目	9	50
猪方二丁目	39	61
中和泉四丁目	8	2
中和泉五丁目	2	0
西和泉一丁目	0	1
西和泉二丁目	1	14
合計	101	191

【避難所開設状況】

福祉避難所（西河原公民館）を含む12箇所の避難所を開設し、合計3,966名の方が避難しました。

(単位：人)

避難所名	避難者数	避難所名	避難者数
第三小学校	243	上和泉地域センター	70
第六小学校	423	中央公民館	231
緑野小学校	697	市役所本庁舎	463
第一中学校	285	エコルマホール	121
第二中学校	1,001	西河原公民館	6
第三中学校	319	合計	3,966
第四中学校	107		

台風などの被害に便乗した悪徳業者にご注意ください。

台風などの自然災害の後には、被害の有無に関わらず業者が訪問し、「屋根の被害を無料で点検する」と言われ、点検を頼むと、「このままでは雨漏りする」と言われたり、逆に屋根を破壊し、修理の必要があると修繕や工事の契約を迫られたりするトラブルが発生します。

家を訪ねてきた業者に修繕を依頼すると、高額な費用を請求されるこ

とがあります。また、「役所に依頼されてきた」などと偽ることもあるそうです。

突然訪問し、「無料で点検する」というような業者は要注意です。慌てて、その場で契約をしてはいけません。複数の業者から見積もりを取ったり、必要に応じて狛江市消費生活センターに相談するなど慎重に契約しましょう。

問い合わせ先：狛江市消費生活センター☎03-3430-1111内線2228・2229

防災

停電に備える

台風第15号によって千葉県では長期間の停電が発生しました

令和元年9月5日に発生し、9日に神奈川県や千葉県に上陸した台風第15号では、電線の断線や鉄塔の倒壊などの大きな被害の発生により、長期間の停電が発生しました。

長時間の停電への備えは非常に難しいですが、災害時の停電に備え、懐中電灯などの照明を1人1つ以上備蓄することや、モバイルバッテリーのこまめな充電や自家用車の燃料を常に半分以上にしておくなどの対策をしましょう。

懐中電灯は1世帯1つしかないと夜間に1人ひとりが別々に行動することが非常に難しくなります。1人1つ以上を目安に備蓄をしましょう。また、懐中電灯と併せて電池も備蓄しましょう。

災害時には情報収集が非常に重要ですが、知人などからの安否確認が集中するなどして携帯電話の電池の消耗が激しくなります。日頃からモバイルバッテリーや充電器を持ち歩くなどの対策をしましょう。



また、災害時には停電などの影響で、冷房や暖房を使用できる車中で過ごすことも考えられます。災害時には燃料の給油などがしづらい状況になります。日頃から燃料が半分以下になったらすぐに給油することを心がけ、災害時に自動車を使用できるように備えましょう。

防犯

キャッシュカードすり替え被害に注意！

警察署や銀行員、デパートの店員などをかたって「あなたのカードが偽造され使われています。キャッシュカードを封筒に入れて保管してください。」などと言って自宅を訪れ、キャッシュカードを封筒に入れさせ、隙をみてすり替える手口が急増しています。

被害者は、キャッシュカードは自分の手元にあると思い込んでいたので被害に気付かず、その間キャッシュカード

でお金を下ろされてしまいます。

警察・銀行協会などが、キャッシュカードを封筒に入れて保管を依頼することや、自宅まで受け取りに来ることは絶対にありません。注意しましょう。

問い合わせ先：調布警察署☎042-488-0110

狛江市消費生活センター


☎03-3430-1111内線2228・2229



防災行政無線(スピーカー)で放送した内容を電話で確認できます。

防災行政無線自動応答システム:0800(800)0504(通話料無料)

救急相談センター・病院案内・民間救急を活用しましょう! (救急車の適正利用にご協力をお願いします。)



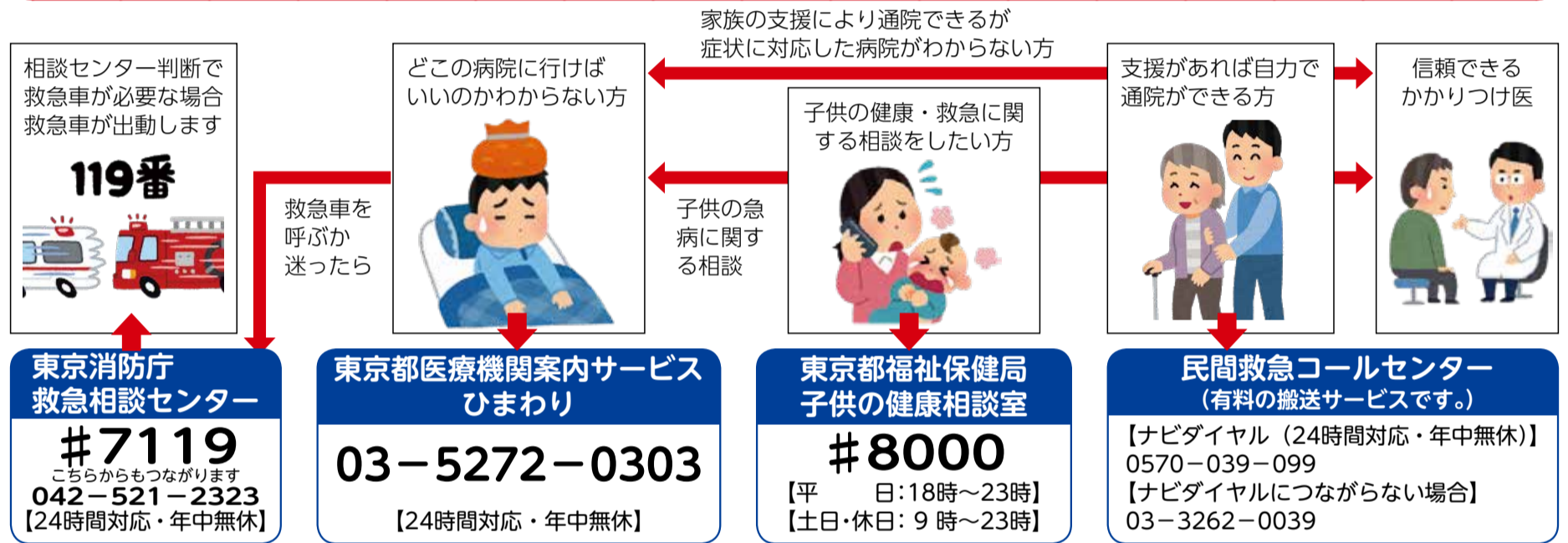
東京の消防白書2019(令和元年版)によると、東京消防庁管内の平成30年中の救急出場件数は818,062件で過去最多を更新し、救急出場件数は前年と比べて4.2%増加しています。このまま救急出場件数が増え続けると本当に救急車を必要とする人がいる場所への救急隊の到着が遅れてしまい、救えるはずの命が救えなくなってしまいます。

平成30年中に救急搬送された方は726,428人で、救急搬送された方の半数以上が軽症(396,204人・54.5%)と診断されています。

近くに救急隊がいなくて何が問題なの?



「自力通院ができる方」が「救急車を呼んだほうがいいのか迷った場合」に電話で相談できる窓口



住宅用火災警報器がピッ...ピッ...と音が鳴ったりランプが点滅したら電池の交換時期です

皆さまのお宅に設置されている住宅用火災警報器が、火災でもないのにピッ...ピッ...と音が鳴ったり、ランプが点滅したりしたことはありませんか?

平成22年4月1日に住宅用火災警報器の設置が義務化されてから、まもなく10年が経過します。住宅用火災警報器の電池は、2年から10年で交換が必要になるものが多く、電池の残量が少なくなると、ピッ...ピッ...と音が鳴ったり、ランプが点滅して電池の交換時期を知らせます。火災でもないのに住宅用火災警報器が鳴ったり、ランプが点滅するようになったら、近くの電気屋さんかホームセンターにご相談していただき、必要がある場合は新しい住宅用火災警報器に交換しましょう。

ガソリンの取扱いにご注意ください

ガソリンは、乗用車の燃料として使用されるほか、アウトドアや災害時に使用する発電機の燃料としても使用されますが、個人で備蓄することは大変危険です。

- ガソリンの危険性**
ガソリンの引火点は-40℃で、静電気や電気スイッチの火花などの小さな火源でも爆発的に燃焼します。
- ガソリンを入れる容器**
ガソリンは金属製のガソリン用携行缶などで保管しましょう。(消防法で定められています。)
- ガソリンの購入**
セルフスタンドでは、利用客が自らガソリンを容器に入れることはできません。(有人店舗でもガソリンの購入を断られる場合があります。)
- ガソリンの保管**
 - 40ℓ以上のガソリンを保管する場合は、消防法令に適合する建物での保管が必要であり、事前に許可または、届出が必要です。
 - 火災が発生した場合、爆発的に燃焼し、危険です。一般家庭でガソリンを容器に入れて保管することは極力控えてください。



こまめ安心安全情報メール

登録者数15,000人突破!

防犯、防災、その他情報をメールでお知らせします。

登録はQRコードから→

広告募集中!

安心安全通信に広告を掲載しませんか?
(掲載料1枠25,000円)

年3回発行、市内全戸配布を行っています!

※次号は2020年3月ごろ発行予定です。