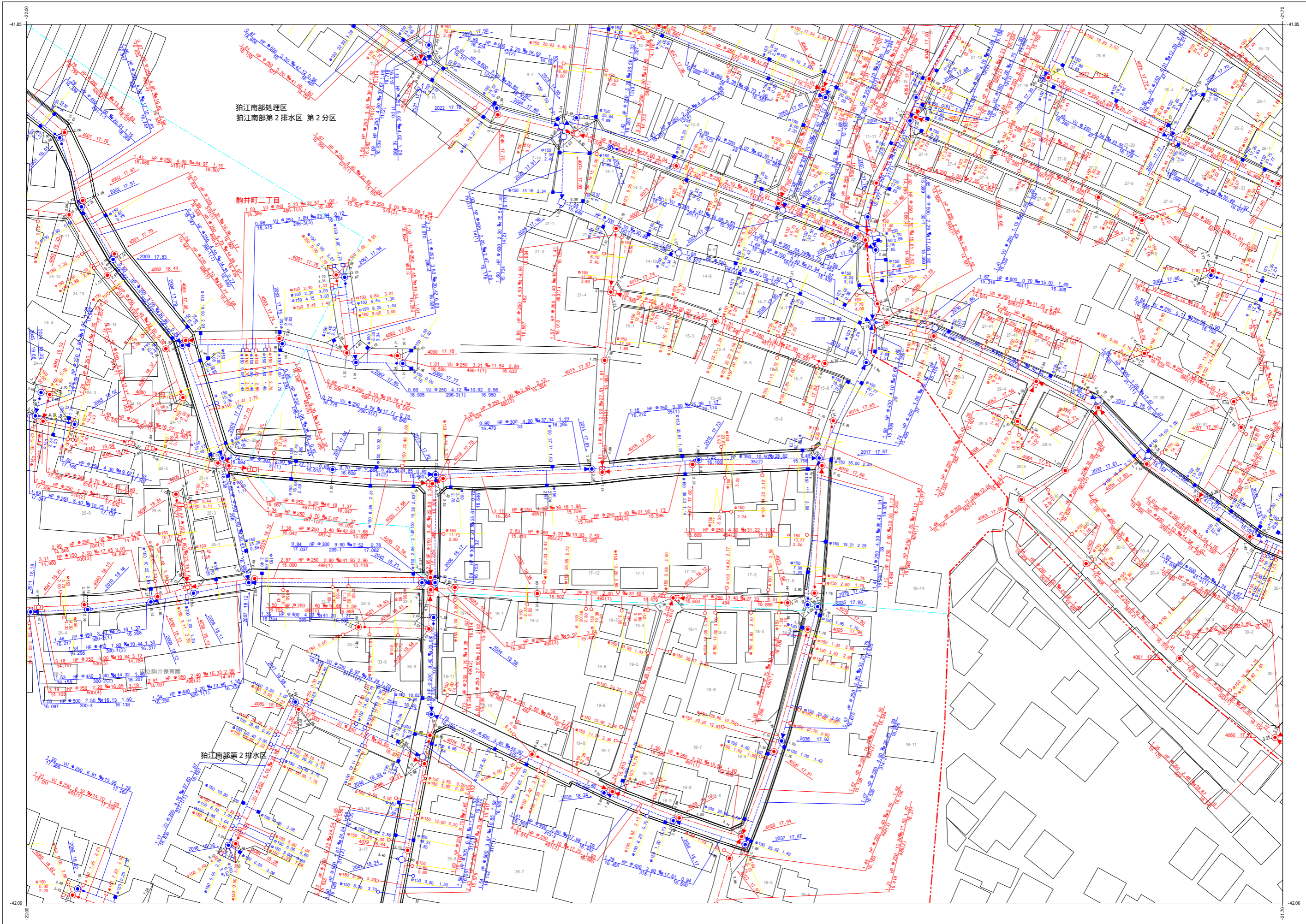


狛江市公共下水道台帳平面図




狛江南部処理区
狛江南部第2排水区 第2分区

駒井町二丁目

狛江南部第2排水区

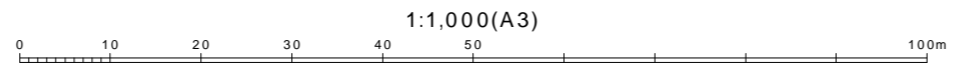
立駒井保育園

D043	D044	D045
D053	D054	D055
D063	D064	D065



凡例	
種別	記号
マンホール	
0号マンホール (内径75mm)	○
1号マンホール (内径100mm)	○
2号マンホール (内径120mm)	○
3号マンホール (内径150mm)	○
4号マンホール (内径180mm)	○
5号マンホール (内径210mm)	○
6号マンホール (内径240mm)	○
特殊マンホール (内径600mm)	⊕
特殊マンホール (内径1000mm)	⊕
特殊マンホール (内径1200mm)	⊕
特殊マンホール (内径1500mm)	⊕
特殊マンホール (内径1800mm)	⊕
特殊マンホール (内径2100mm)	⊕
特殊マンホール (内径2400mm)	⊕
特殊マンホール (内径不明)	⊕
組み立て式マンホール	⊕
伏越マンホール	⊕
橋形マンホール	⊕
小口径マンホール	○
点検口	○
公積マンホール	○
角形マンホール	○
不明マンホール	○
流域下水マンホール	○
都下水マンホール	○
吐口	○
備心	○
管渠	
汚水幹線	———
汚水枝線	———
雨水幹線	———
雨水枝線	———
合流幹線	———
合流枝線	———
副管	———
流下矢印	▶
起点シンボル	▶
転移記号	▶
樹	
汚水樹	○
L型汚水樹	○
宅内雨水樹	○
L型宅内雨水樹	○
道路排水樹	○
道路排水樹	○
表示例	
[Diagram showing manhole and pipe symbols with labels]	

令和五年三月作成
狛江市環境部下水道課



この下水道台帳は工事竣工図を基に作成したものであり、現地の下水道施設と必ずしも整合するものではありません。この場合は、現地を優先します。