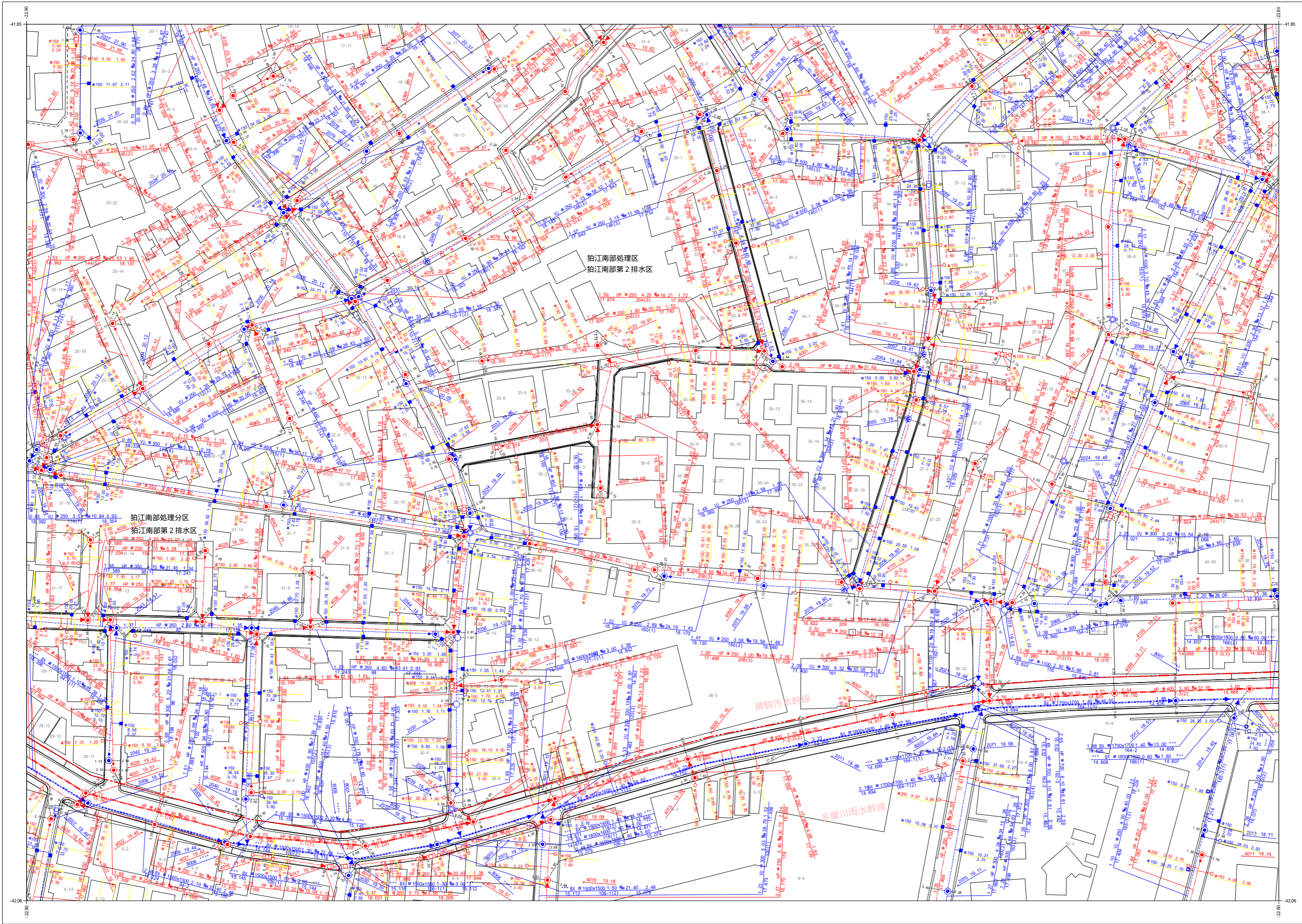



狛江市公共下水道台帳平面図

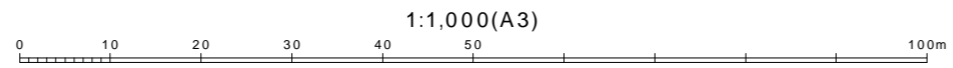


C050	D041	D042
C060	D051	D052
C070	D061	D062



凡例	
種別	記号
マンホール	
0号マンホール (内径75mm)	○
1号マンホール (内径100mm)	●
2号マンホール (内径120mm)	⊙
3号マンホール (内径150mm)	⊚
4号マンホール (内径200mm)	⊛
5号マンホール (内径250mm)	⊜
6号マンホール (内径300mm)	⊝
特殊マンホール (内径600mm)	⊞
特殊マンホール (内径900mm)	⊟
特殊マンホール (内径1200mm)	⊠
特殊マンホール (内径1500mm)	⊡
特殊マンホール (内径2000mm)	⊢
特殊マンホール (内径2500mm)	⊣
特殊マンホール (内径3000mm)	⊤
特殊マンホール (内径不明)	⊥
組み立て式マンホール	⊦
伏越マンホール	⊧
橋形マンホール	⊨
小口径マンホール	⊩
点検口	⊪
公称マンホール	⊫
角形マンホール	⊬
不明マンホール	⊭
流域下水マンホール	⊮
都下水マンホール	⊯
吐口	⊰
備心	⊱
管渠	
汚水幹線	———
汚水枝線	- - - - -
雨水幹線	———
雨水枝線	- - - - -
合流幹線	———
合流枝線	- - - - -
副管	———
流下矢印	▶
起点シンボル	●
転移記号	●
樹	
汚水樹	○
L型汚水樹	⊙
宅内雨水樹	○
L型宅内雨水樹	⊙
道路排水樹	⊙
道路排水樹	⊙
表示例	
●	●
●	●
●	●

令和五年三月作成
狛江市環境部下水道課



この下水道台帳は工事竣工図を基に作成したものであり、
 現地の下水道施設と必ずしも整合するものではありません。
 この場合は、現地を優先します。