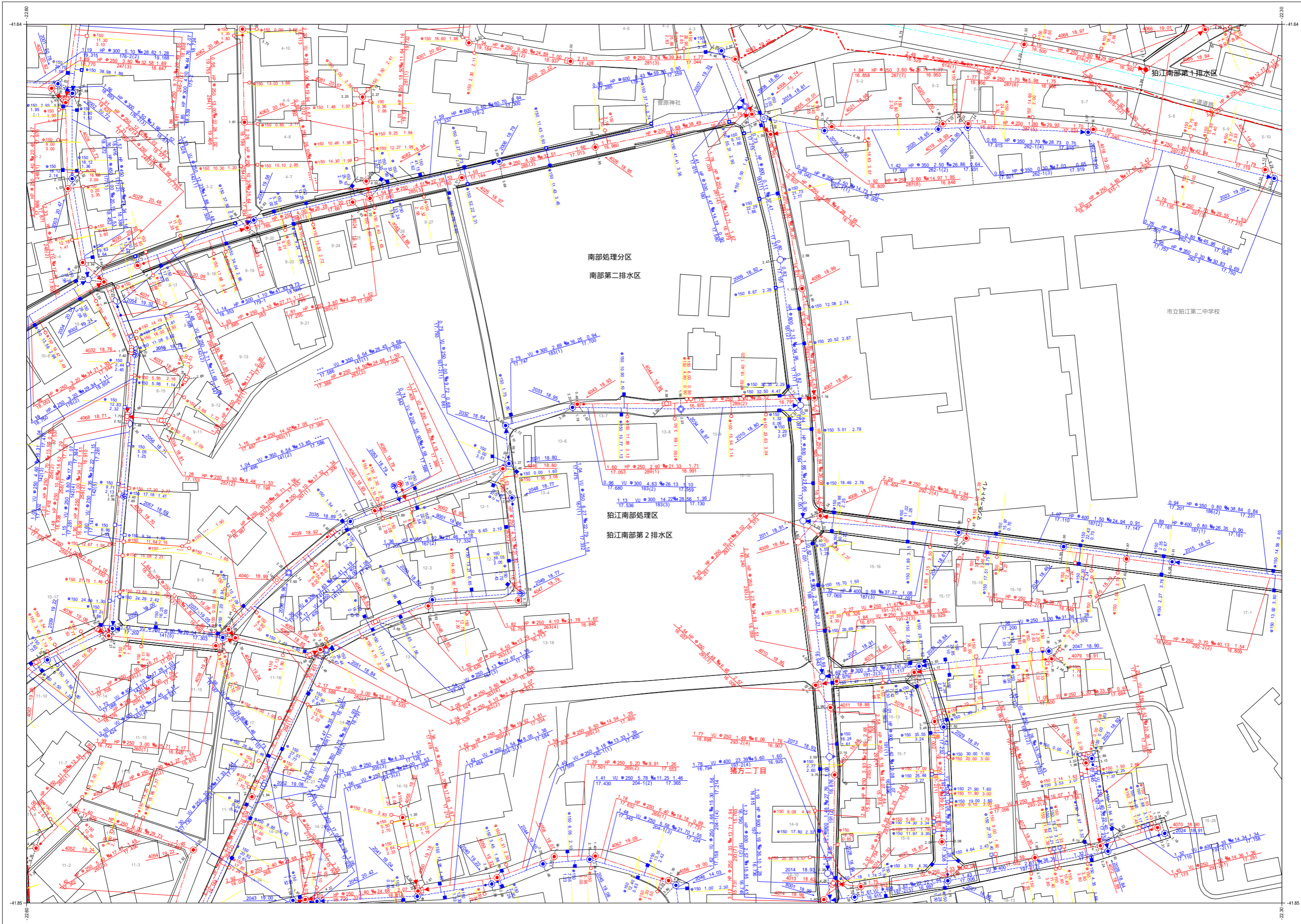



# 狛江市公共下水道台帳平面図



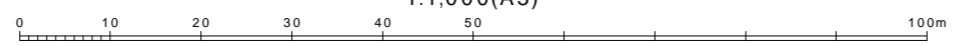
D031	D032	D033
D041	D042	D043
D051	D052	D053



凡例	
種別	記号
<b>マンホール</b>	
0号マンホール (内径7.5cm)	○
1号マンホール (内径9.0cm)	○
2号マンホール (内径12.0cm)	○
3号マンホール (内径15.0cm)	○
4号マンホール (内径18.0cm)	○
5号マンホール (内径21.0×12.0cm)	⊕
6号マンホール (内径26.0×12.0cm)	⊞
特殊マンホール (内径6.0×9.0cm)	⊞
特殊マンホール (内径12.0×12.0cm)	⊞
特殊マンホール (内径5.0cm)	○
特殊マンホール (内径6.0cm)	○
特殊マンホール (内径8.0cm)	○
特殊マンホール (内径15.0×15.0cm)	⊞
特殊マンホール (内径15.0×2.0cm)	⊞
特殊マンホール (内径2.0×2.7cm)	○
特殊マンホール (内径7.0×9.0cm)	○
特殊マンホール (内径6.0cm)	○
組み立て2層マンホール	⊞
伏線マンホール	⊞
橋形マンホール	○
小口径マンホール	○
点検口	○
公園マンホール	○
角形マンホール	○
不明マンホール	○
流域下水マンホール	○
都下水マンホール	○
吐口	○
備心	○
<b>管渠</b>	
汚水幹線	———
汚水枝線	———
雨水幹線	———
雨水枝線	———
合流幹線	———
合流枝線	———
副管	———
流下矢印	▶
起点シンボル	●
転移記号	●
<b>樹</b>	
汚水樹	○
L型汚水樹	○
宅内雨水樹	○
L型宅内雨水樹	○
道路排水樹	○
道路排水樹	○
<b>表示例</b>	
汚水幹線	———
汚水枝線	———
雨水幹線	———
雨水枝線	———
合流幹線	———
合流枝線	———
副管	———
流下矢印	▶
起点シンボル	●
転移記号	●

令和五年三月作成  
狛江市環境部下水道課

1:1,000(A3)



この下水道台帳は工事竣工図を基に作成したものであり、  
現地の下水道施設と必ずしも整合するものではありません。  
この場合は、現地を優先します。