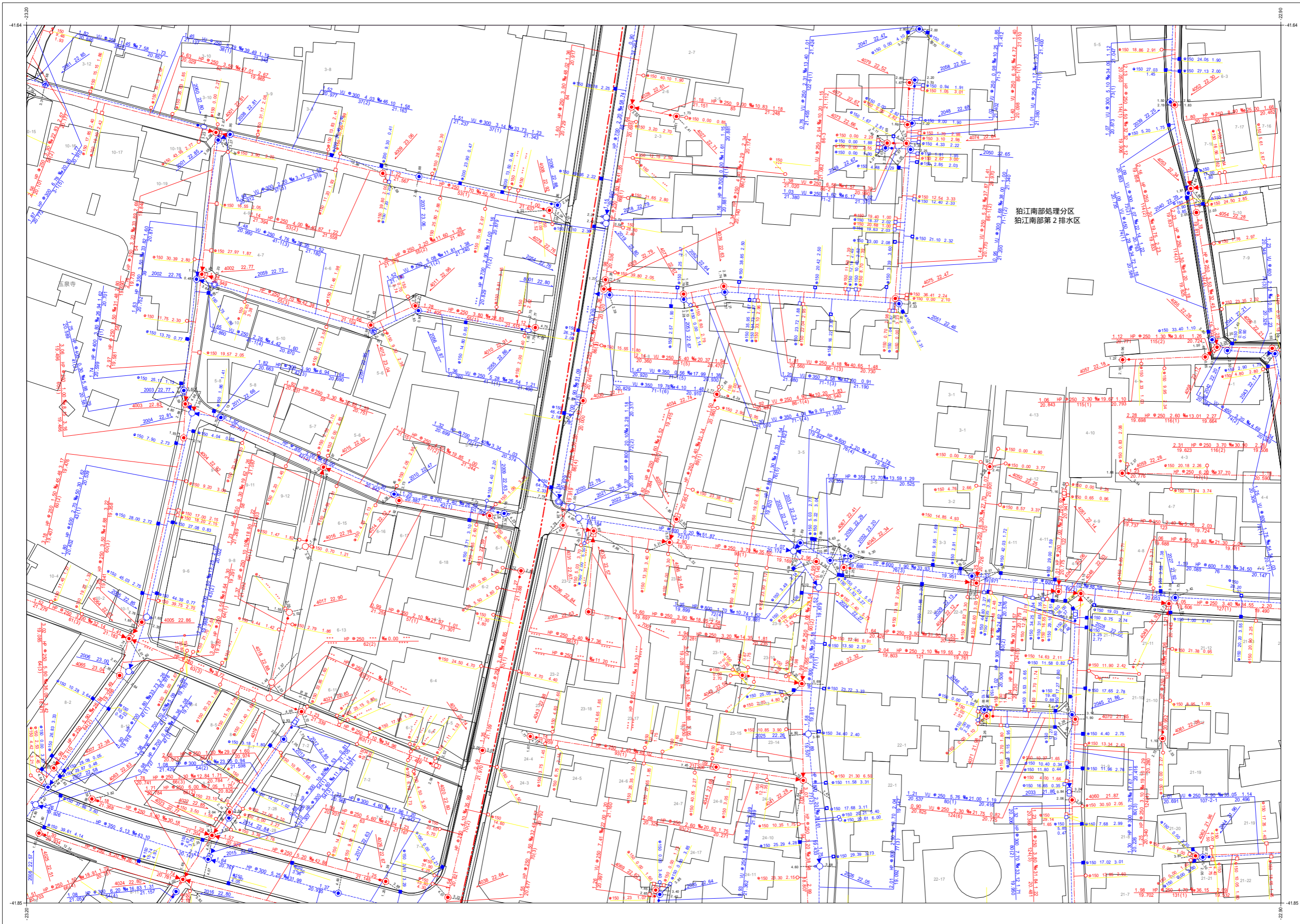
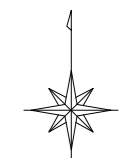


狛江市公共下水道台帳平面図

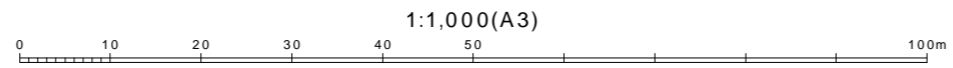


C059	C040	D031
C049	C050	D041
C059	C060	D051



凡例	
種別	記号
マンホール	
0号マンホール (内径7.5cm)	○
1号マンホール (内径9.0cm)	○
2号マンホール (内径12.0cm)	○
3号マンホール (内径15.0cm)	○
4号マンホール (内径18.0cm)	○
5号マンホール (内径21.0×12.0cm)	○
6号マンホール (内径26.0×12.0cm)	○
特殊マンホール (内径6.0×9.0cm)	○
特殊マンホール (内径1.0×1.2cm)	○
特殊マンホール (内径5.0cm)	○
特殊マンホール (内径6.0cm)	○
特殊マンホール (内径1.5×1.5cm)	○
特殊マンホール (内径1.5×2.0cm)	○
特殊マンホール (内径2.0×2.0cm)	○
特殊マンホール (内径2.0×2.7cm)	○
特殊マンホール (内径7.0×9.0cm)	○
特殊マンホール (内径6.0×9.0cm)	○
組み立て2階マンホール	○
伏越マンホール	○
橋形マンホール	○
小口径マンホール	○
点検口	○
公園マンホール	○
角形マンホール	○
不明マンホール	○
流域下水マンホール	○
都下水マンホール	○
吐口	○
備心	○
管渠	
汚水幹線	— — — — —
汚水枝線	- - - - -
雨水幹線	— — — — —
雨水枝線	- - - - -
合流幹線	— — — — —
合流枝線	- - - - -
副管	□
流下矢印	▶
起点シンボル	●
転移記号	●
樹	
汚水樹	○
L型汚水樹	○
宅内雨水樹	○
L型宅内雨水樹	○
道路排水樹	○
道路排水樹	○
表示例	
汚水幹線	— — — — —
汚水枝線	- - - - -
雨水幹線	— — — — —
雨水枝線	- - - - -
合流幹線	— — — — —
合流枝線	- - - - -
副管	□
流下矢印	▶
起点シンボル	●
転移記号	●

令和五年三月作成
狛江市環境部下水道課



1:1,000(A3)

この下水道台帳は工事竣工図を基に作成したものであり、
現地の下水道施設と必ずしも整合するものではありません。
この場合は、現地を優先します。