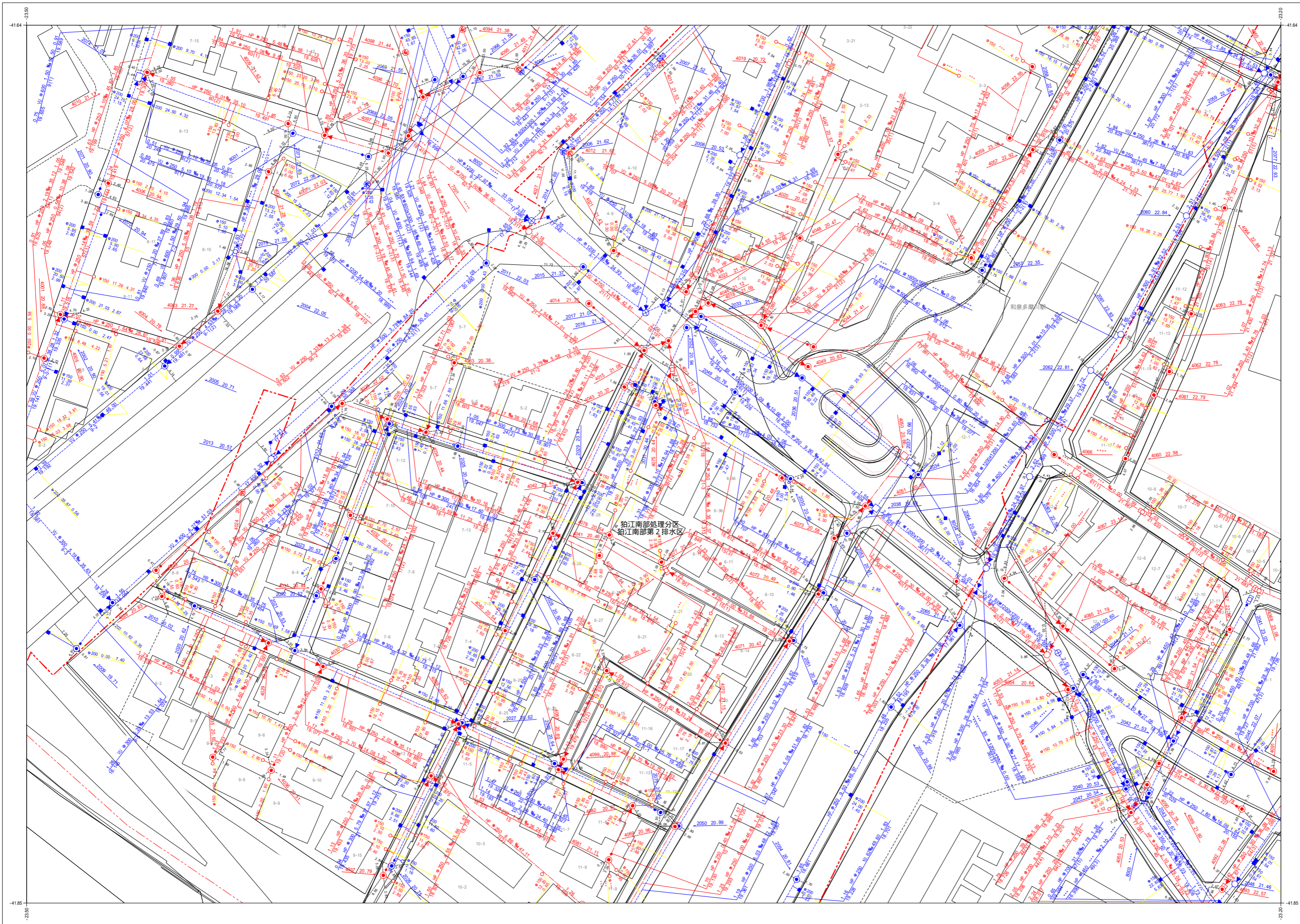
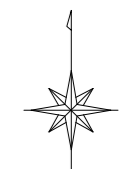


# 狛江市公共下水道台帳平面図



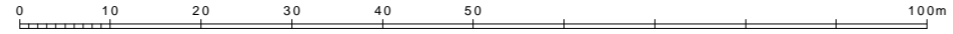
C038	C039	C040
C048	C049	C050
C058	C059	C060



凡例	
種別	記号
<b>マンホール</b>	
0号マンホール (内径7.5m)	○
1号マンホール (内径9.0m)	⊙
2号マンホール (内径12.0m)	⊚
3号マンホール (内径15.0m)	⊛
4号マンホール (内径18.0m)	⊜
5号マンホール (内径21.0×12.0m)	⊝
6号マンホール (内径26.0×12.0m)	⊞
特1号マンホール (内径6.0×9.0m)	⊠
特2号マンホール (内径12.0×12.0m)	⊡
特3号マンホール (内径5.0m)	⊢
特4号マンホール (内径6.0m)	⊣
特5号マンホール (内径8.0m)	⊤
特6号マンホール (内径15.0×15.0m)	⊥
特7号マンホール (内径15.0×2.0m)	⊦
特8号マンホール (内径2.0×2.7.0m)	⊧
特9号マンホール (内径7.0×9.0m)	⊨
特10号マンホール (内径不明)	⊩
組み立て2層マンホール	⊪
伏越マンホール	⊫
横行マンホール	⊬
樹形マンホール	⊭
小口径マンホール	⊮
点検口	⊯
公園マンホール	⊰
角樹マンホール	⊱
不明マンホール	⊲
流域下水マンホール	⊳
都下水マンホール	⊴
吐口	⊵
備心	⊶
<b>管渠</b>	
汚水幹線	———
汚水枝線	- - - - -
雨水幹線	====
雨水枝線	- - - - -
合流幹線	———
合流枝線	- - - - -
副管	□
流下矢印	▶
起点シンボル	●
転移記号	★
<b>樹</b>	
汚水樹	○
L型汚水樹	⊞
宅内雨水樹	○
L型宅内雨水樹	⊞
道路排水樹	■
道路排水樹	⊞
<b>表示例</b>	

令和五年三月作成  
狛江市環境部下水道課

1:1,000(A3)



この下水道台帳は工事竣工図を基に作成したものであり、  
現地の下水道施設と必ずしも整合するものではありません。  
この場合は、現地を優先します。