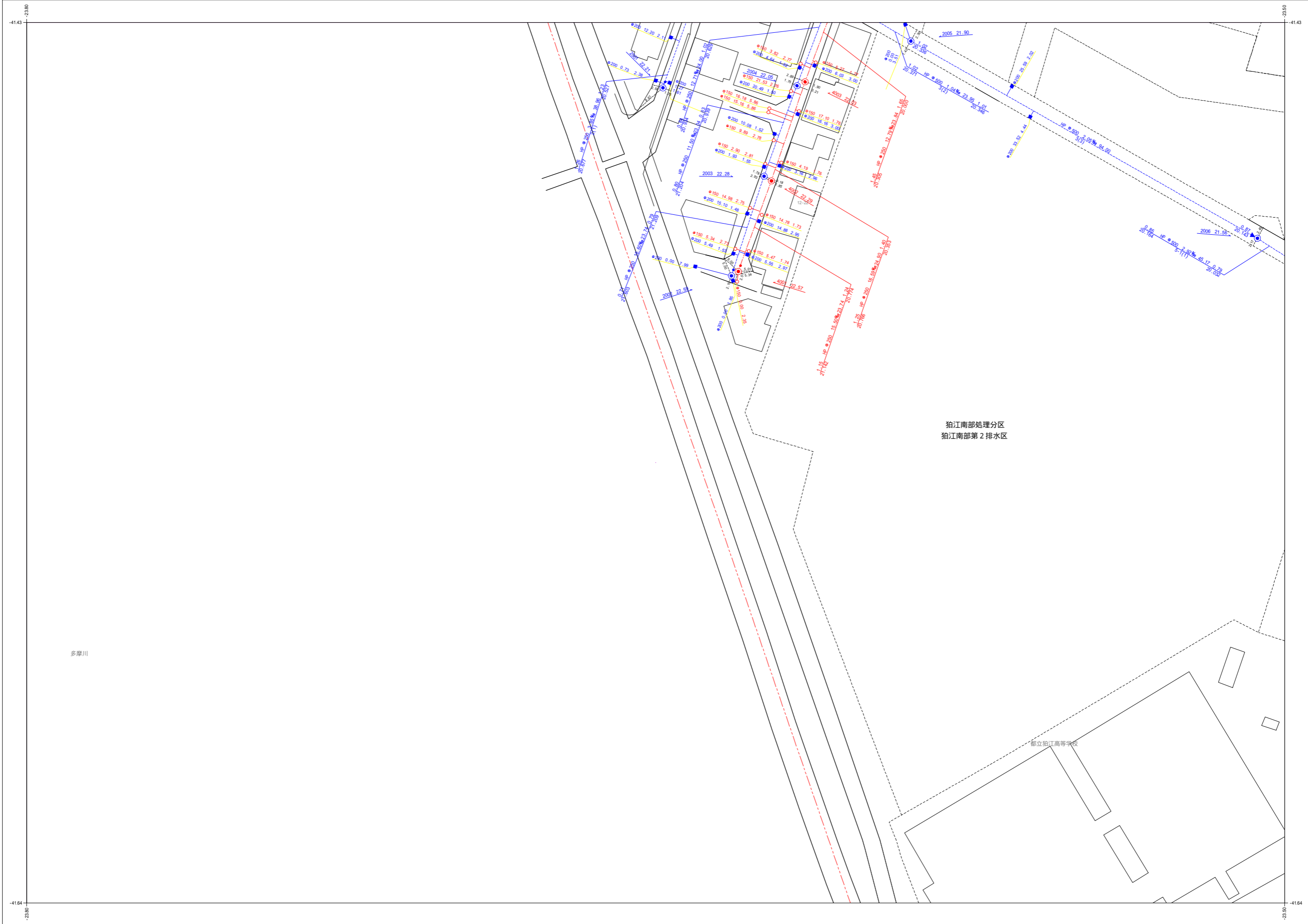



狛江市公共下水道台帳平面図



狛江南部処理分区
狛江南部第2排水区

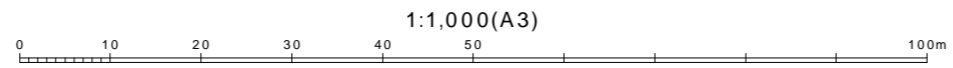
C028	C029
C038	C039
C048	C049



凡例	
種別	記号
マンホール	
0号マンホール (内径7.5cm)	○
1号マンホール (内径8.0cm)	●
2号マンホール (内径12.0cm)	○
3号マンホール (内径15.0cm)	○
4号マンホール (内径18.0cm)	⊕
5号マンホール (内径21.0×12.0cm)	⊕
6号マンホール (内径26.0×12.0cm)	□
特1号マンホール (内径6.0×9.0cm)	□
特2号マンホール (内径12.0×12.0cm)	■
特3号マンホール (内径5.0cm)	●
特4号マンホール (内径6.0cm)	●
特5号マンホール (内径9.0cm)	●
特6号マンホール (内径9.0cm)	■
特7号マンホール (内径15.0×15.0cm)	□
特8号マンホール (内径15.0×2.0×2.0cm)	⊠
特9号マンホール (内径2.7×2.7×2.7cm)	⊠
特10号マンホール (内径7.0×9.0cm)	○
特11号マンホール (内径不明)	□
組み立て2階マンホール	⊠
伏線マンホール	⊠
横形マンホール	⊠
樹形マンホール	●
小口径マンホール	○
点検口	●
公樹マンホール	○
角樹マンホール	□
不明マンホール	○
流域下水マンホール	⊠
都下水マンホール	●
吐口	⊠
備心	○
管渠	
汚水幹線	====
汚水枝線	----
雨水幹線	====
雨水枝線	----
合流幹線	====
合流枝線	----
副管	□
流下矢印	▶
起点シンボル	●
転移記号	★
樹	
汚水樹	○
L型汚水樹	□
宅内雨水樹	○
L型宅内雨水樹	□
道路排水樹	■
道路排水遊水樹	□
表示例	
高さの基準はT.P.です	

令和五年三月作成

狛江市環境部下水道課



1:1,000(A3)

この下水道台帳は工事竣工図を基に作成したものであり、現地の下水道施設と必ずしも整合するものではありません。この場合は、現地を優先します。