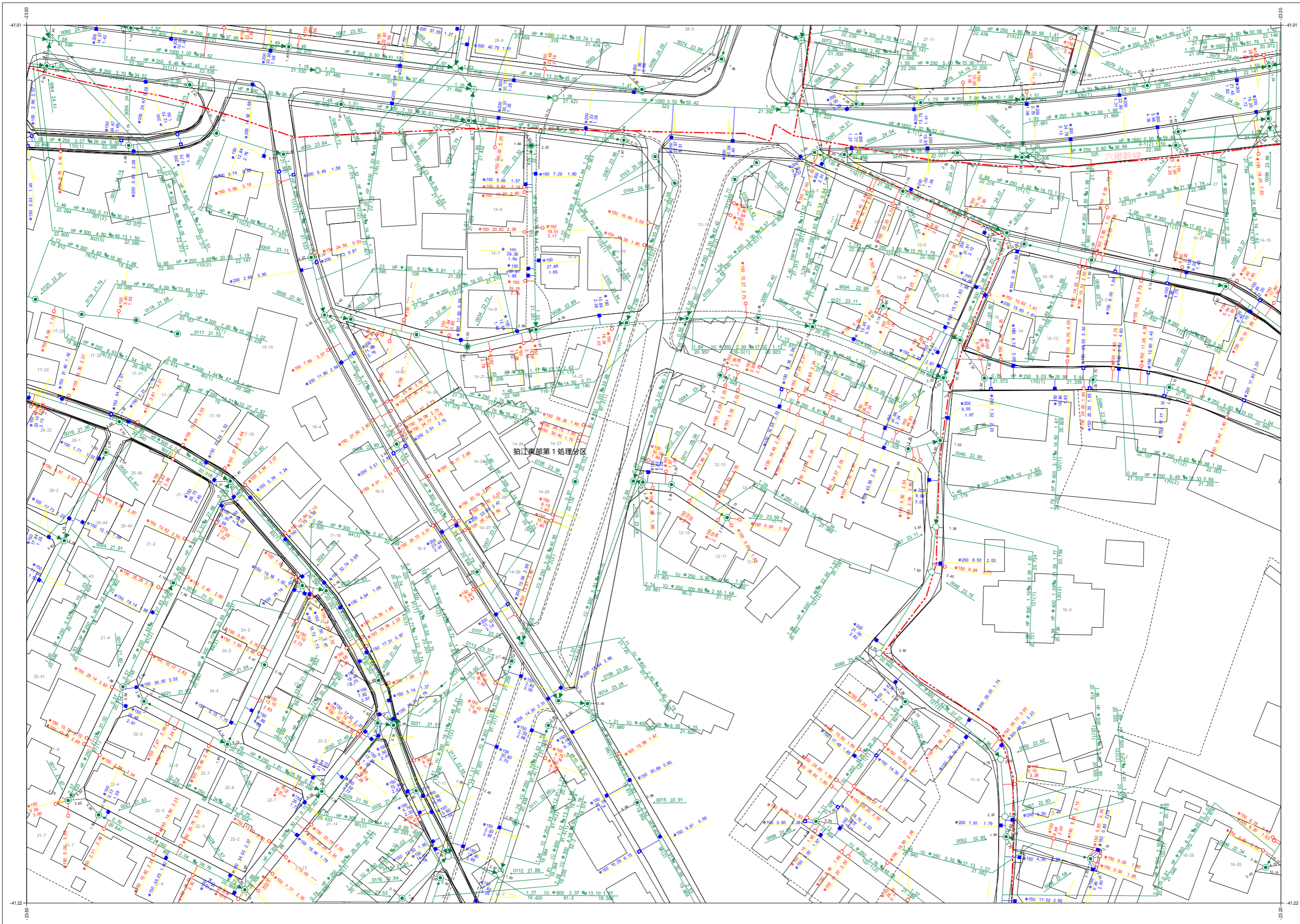
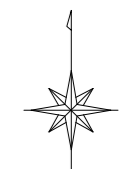


狛江市公共下水道台帳平面図

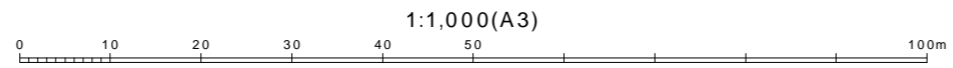


C008	C009	C010
C018	C019	C020
C028	C029	C030



凡例	
種別	記号
マンホール	
0号マンホール (内径75mm)	○
1号マンホール (内径100mm)	○
2号マンホール (内径120mm)	○
3号マンホール (内径150mm)	○
4号マンホール (内径180mm)	○
5号マンホール (内径210mm)	○
6号マンホール (内径240mm)	○
特殊マンホール (内径600mm)	□
特殊マンホール (内径900mm)	□
特殊マンホール (内径1200mm)	□
特殊マンホール (内径1500mm)	□
特殊マンホール (内径1800mm)	□
特殊マンホール (内径2100mm)	□
特殊マンホール (内径2400mm)	□
特殊マンホール (内径不明)	□
組み立て式マンホール	□
伏樋マンホール	⊗
橋形マンホール	⊗
小口径マンホール	○
点検口	○
公樹マンホール	○
角樹マンホール	□
不明マンホール	○
流域下水マンホール	□
都下水マンホール	○
吐口	⊕
備心	○
管渠	
汚水幹線	———
汚水枝線	———
雨水幹線	———
雨水枝線	———
合流幹線	———
合流枝線	———
副管	———
流下矢印	▶
起点シンボル	●
転移記号	●
樹	
汚水樹	○
L型汚水樹	□
宅内雨水樹	○
L型宅内雨水樹	□
道路排水樹	■
道路排水樹	■
表示例	
汚水幹線	———
汚水枝線	———
雨水幹線	———
雨水枝線	———
合流幹線	———
合流枝線	———
副管	———
流下矢印	▶
起点シンボル	●
転移記号	●
汚水樹	○
L型汚水樹	□
宅内雨水樹	○
L型宅内雨水樹	□
道路排水樹	■
道路排水樹	■

令和五年三月作成
狛江市環境部下水道課



この下水道台帳は工事竣工図を基に作成したものであり、
現地の下水道施設と必ずしも整合するものではありません。
この場合は、現地を優先します。