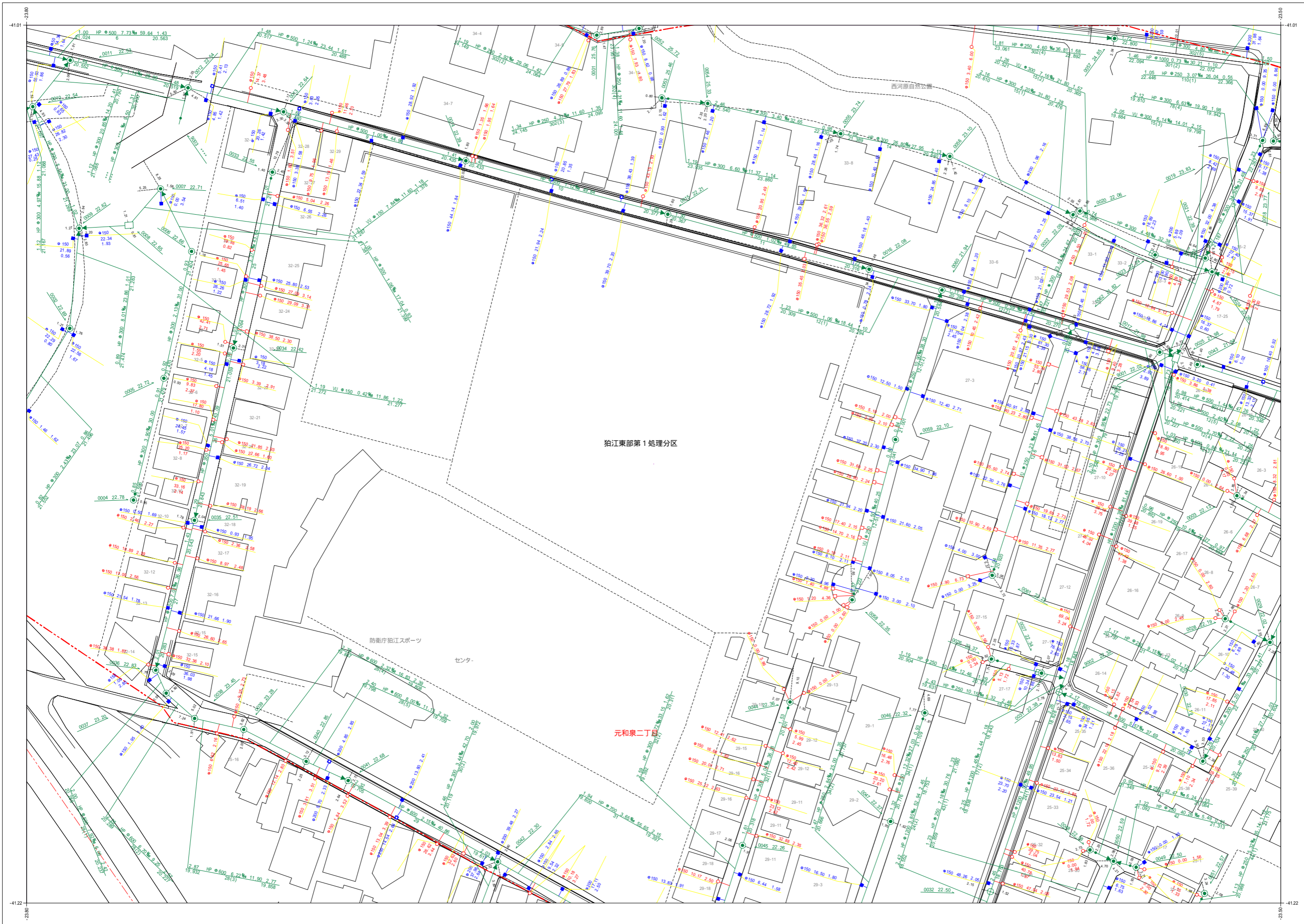


# 狛江市公共下水道台帳平面図




狛江東部第1処理分区

防衛庁狛江スポーツセンター

元泉第二丁目

C007	C008	C009
C017	C018	C019
C028	C029	

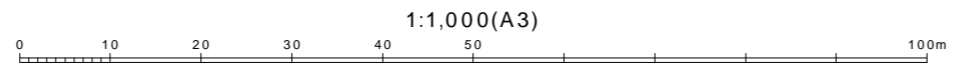


令和五年三月作成

狛江市環境部下水道課

凡例	
種別	記号
<b>マンホール</b>	
0号マンホール (内径75mm)	○
1号マンホール (内径100mm)	○
2号マンホール (内径120mm)	○
3号マンホール (内径150mm)	○
4号マンホール (内径180mm)	○
5号マンホール (内径210×120mm)	○
6号マンホール (内径260×120mm)	○
特殊マンホール (内径60×90mm)	⊕
特殊マンホール (内径120×120mm)	⊕
特殊マンホール (内径50mm)	●
特殊マンホール (内径60mm)	●
特殊マンホール (内径150×150mm)	⊕
特殊マンホール (内径150×200mm)	⊕
特殊マンホール (内径270×270mm)	⊕
特殊マンホール (内径70×90mm)	○
特殊マンホール (内径不明)	○
組み立て2階マンホール	⊕
伏越マンホール	⊕
橋行マンホール	○
樹形マンホール	●
小口径マンホール	○
点検口	○
公園マンホール	○
角形マンホール	□
不明マンホール	○
流域下水道マンホール	⊕
都下水マンホール	○
吐口	⊕
備心	○
<b>管渠</b>	
汚水幹線	———
汚水枝線	———
雨水幹線	———
雨水枝線	———
合流幹線	———
合流枝線	———
副管	———
流下矢印	▶
起点シンボル	●
転移記号	●
<b>樹</b>	
汚水樹	○
L型汚水樹	□
宅内雨水樹	○
L型宅内雨水樹	□
道路排水樹	■
道路排水樹 (樹形)	■
<b>表示例</b>	
汚水幹線	———
汚水枝線	———
雨水幹線	———
雨水枝線	———
合流幹線	———
合流枝線	———
副管	———
流下矢印	▶
起点シンボル	●
転移記号	●
汚水樹	○
L型汚水樹	□
宅内雨水樹	○
L型宅内雨水樹	□
道路排水樹	■
道路排水樹 (樹形)	■

高市の基準はT.P.です



1:1,000(A3)

この下水道台帳は工事竣工図を基に作成したものであり、  
 現地の下水道施設と必ずしも整合するものではありません。  
 この場合は、現地を優先します。