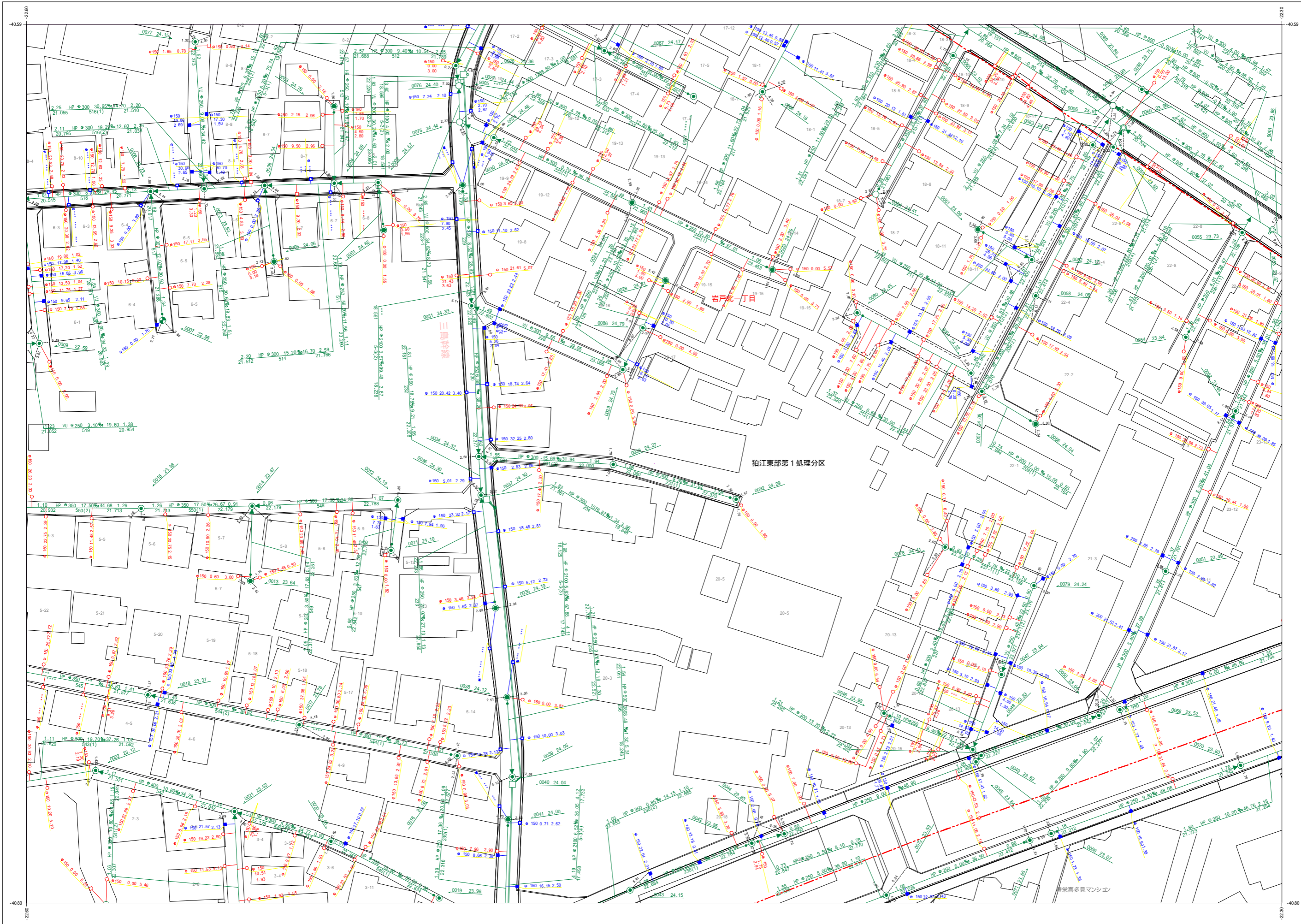



狛江市公共下水道台帳平面図



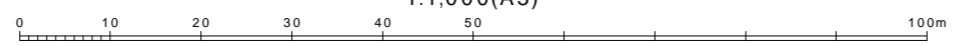
B081	B082	B083
B091	B092	B093
D001	D002	D003



凡例	
種別	記号
マンホール	
0号マンホール (内径7.5m)	○
1号マンホール (内径8.0m)	○
2号マンホール (内径1.20m)	○
3号マンホール (内径1.50m)	○
4号マンホール (内径1.80m)	○
5号マンホール (内径2.0×1.20m)	○
6号マンホール (内径2.6×1.20m)	○
特1号マンホール (内径6.0×9.0m)	⊕
特2号マンホール (内径1.0×1.20m)	⊕
特3号マンホール (内径5.0m)	⊕
特4号マンホール (内径6.0m)	⊕
特5号マンホール (内径1.50×1.50m)	⊕
特6号マンホール (内径1.50×2.00m)	⊕
特7号マンホール (内径2.0×2.0m)	⊕
特8号マンホール (内径2.70×2.70m)	⊕
特9号マンホール (内径7.0×9.0m)	⊕
特10号マンホール (内径不詳)	⊕
組み立て2層マンホール	⊕
伏越マンホール	⊕
橋行マンホール	⊕
樹形マンホール	●
小口径マンホール	○
点検口	○
公積マンホール	○
角積マンホール	○
不明マンホール	○
流域下水マンホール	⊕
都下水マンホール	⊕
吐口	⊕
備心	○
管渠	
汚水幹線	———
汚水枝線	———
雨水幹線	———
雨水枝線	———
合流幹線	———
合流枝線	———
副管	———
流下矢印	▶
起点シンボル	▶
転移記号	▶
樹	
汚水樹	○
L型汚水樹	○
宅内雨水樹	○
L型宅内雨水樹	○
道路排水樹	○
道路排水樹	○
表示例	
汚水幹線	———
汚水枝線	———
雨水幹線	———
雨水枝線	———
合流幹線	———
合流枝線	———
副管	———
流下矢印	▶
起点シンボル	▶
転移記号	▶
汚水樹	○
L型汚水樹	○
宅内雨水樹	○
L型宅内雨水樹	○
道路排水樹	○
道路排水樹	○

令和五年三月作成
狛江市環境部下水道課

1:1,000(A3)



この下水道台帳は工事竣工図を基に作成したものであり、
現地の下水道施設と必ずしも整合するものではありません。
この場合は、現地を優先します。