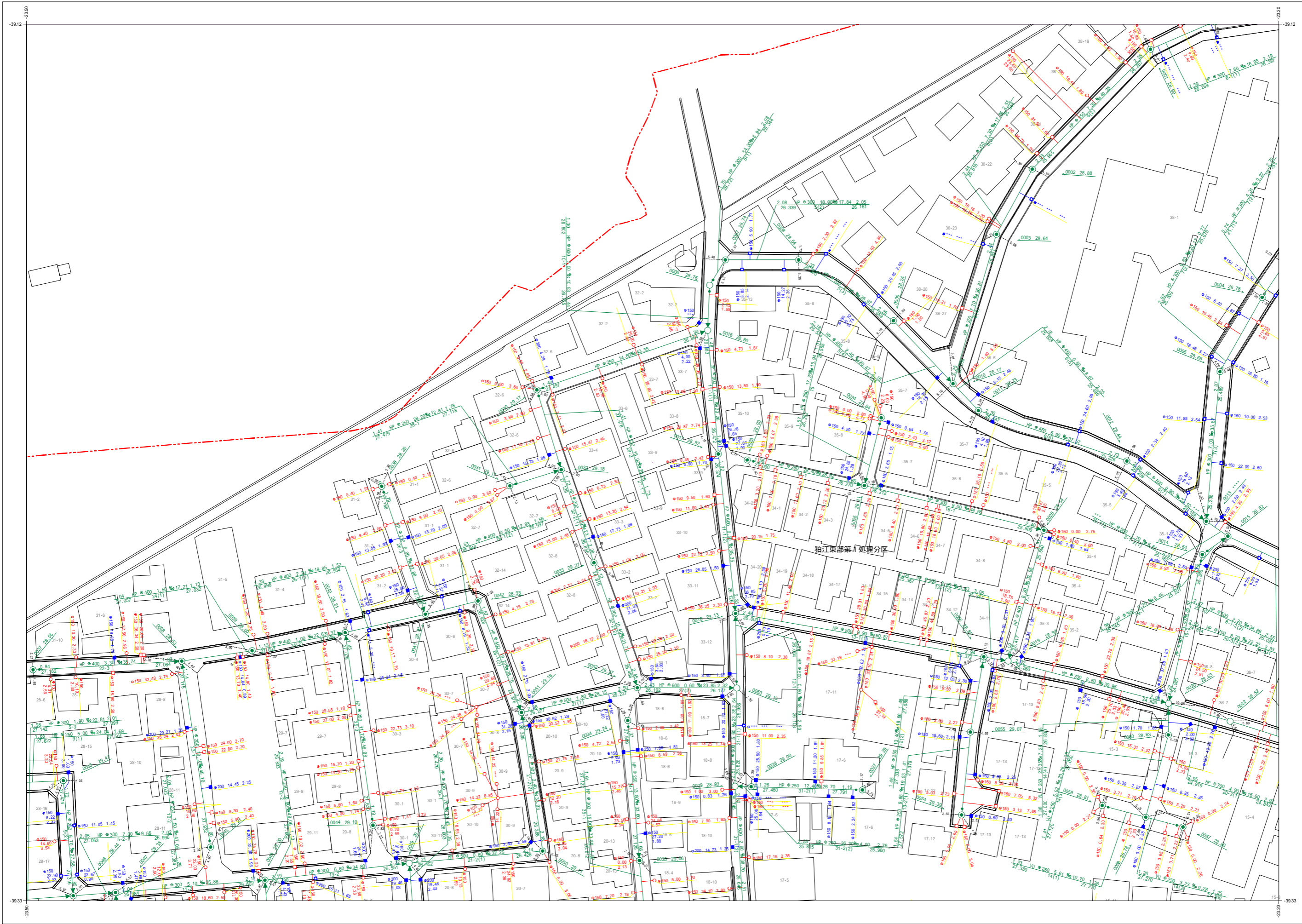



# 狛江市公共下水道台帳平面図

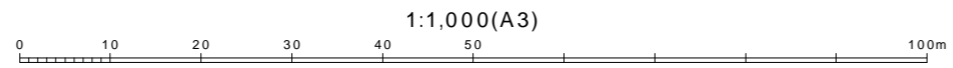


A019	A020
A028	A029
A038	A039
A040	



凡例	
種別	記号
<b>マンホール</b>	
0号マンホール (内径75mm)	○
1号マンホール (内径100mm)	⊙
2号マンホール (内径120mm)	⊖
3号マンホール (内径150mm)	⊕
4号マンホール (内径180mm)	⊗
5号マンホール (内径210×120mm)	⊞
6号マンホール (内径260×120mm)	⊠
特1号マンホール (内径60×90mm)	⊡
特2号マンホール (内径120×120mm)	⊢
特3号マンホール (内径50mm)	●
特4号マンホール (内径60mm)	⦿
特5号マンホール (内径80mm)	⦿
特6号マンホール (内径150×150mm)	⊞
特7号マンホール (内径150×200mm)	⊞
特8号マンホール (内径270×270mm)	⊞
特9号マンホール (内径70×90mm)	⊞
特10号マンホール (内径100mm)	⊞
組み立て式マンホール	⊞
伏せマンホール	⊞
橋形マンホール	⊞
小口径マンホール	⊞
点検口	⊞
公樹マンホール	⊞
角樹マンホール	⊞
不明マンホール	⊞
流域下水マンホール	⊞
都下水マンホール	⊞
吐口	⊞
備心	⊞
<b>管渠</b>	
汚水幹線	— — — — —
汚水枝線	— — — — —
雨水幹線	— — — — —
雨水枝線	— — — — —
合流幹線	— — — — —
合流枝線	— — — — —
副管	— — — — —
流下矢印	▶
起点シンボル	●
転移記号	●
<b>樹</b>	
汚水樹	○
L型汚水樹	⊞
宅内雨水樹	○
L型宅内雨水樹	⊞
道路排水樹	⊞
道路排水樹	⊞
<b>表示例</b>	
汚水幹線	— — — — —
汚水枝線	— — — — —
雨水幹線	— — — — —
雨水枝線	— — — — —
合流幹線	— — — — —
合流枝線	— — — — —
副管	— — — — —
流下矢印	▶
起点シンボル	●
転移記号	●

令和五年三月作成  
狛江市環境部下水道課



1:1,000(A3)

この下水道台帳は工事竣工図を基に作成したものであり、  
現地の下水道施設と必ずしも整合するものではありません。  
この場合は、現地を優先します。